

KIRCHSCHLAG

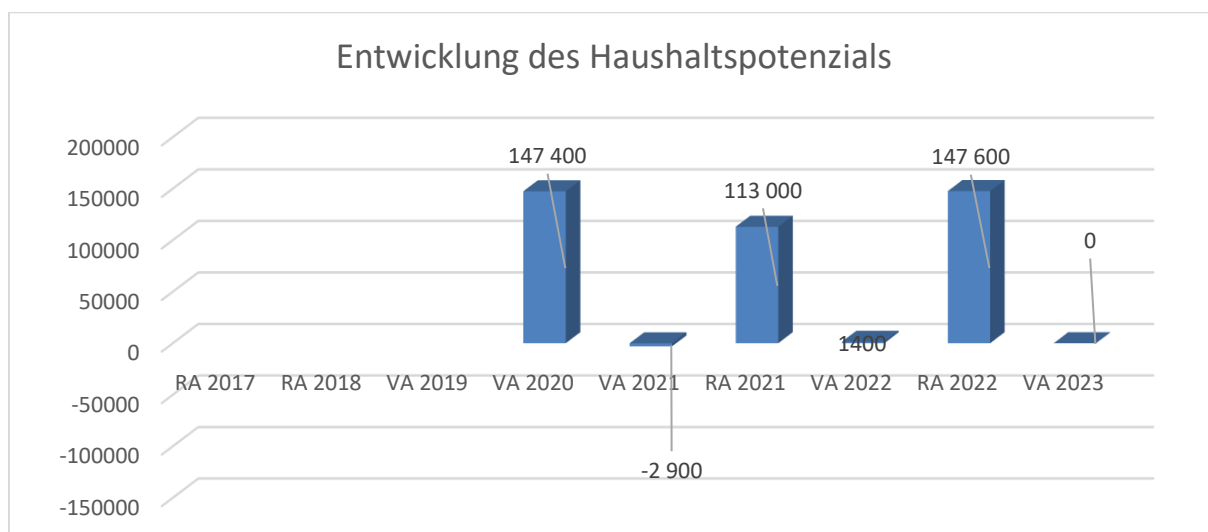


Marktgemeinde Kirchschlag
Rechnungsabschluss 2023

Vorbericht

Vorbericht zum Rechnungsabschluss 2022 gemäß § 3 der NÖ Gemeindehaushaltsverordnung (NÖ GHVO)

Entwicklung des Haushaltspotenzials



Erläuterung:

Das Haushaltspotential hat seine Grundlage in § 67 Z. 11 der NÖ Gemeindeordnung 1973 (NÖ GO 1973) und ist erstmals im Voranschlag 2020 auszuweisen. Die Angaben zu den Vorjahren entfallen daher.

Haushaltspotential: Differenz der wiederkehrenden Mittelaufbringungen abzüglich der wiederkehrenden Mittelverwendungen unter Berücksichtigung der entsprechenden Forderungen und Verbindlichkeiten.

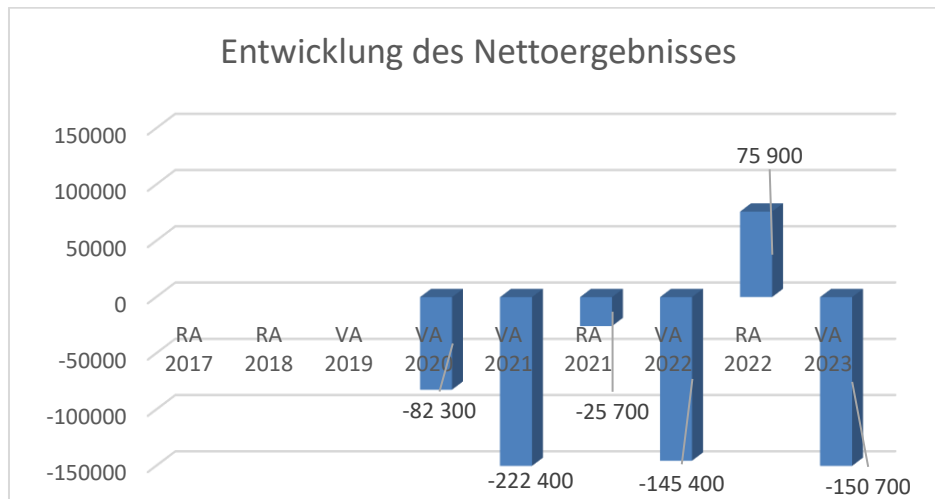
Das Haushaltspotenzial ist eine wichtige Kenngröße und gibt die aktuelle Leistungsfähigkeit der Gemeinde wieder. Das schafft Vergleichbarkeit mit der bisherigen Rechtslage, aus der Überschüsse und Abgänge abzuleiten waren und dient der Transparenz.

Wenn das Haushaltspotenzial innerhalb des Zeitraumes des mittelfristigen Finanzplanes laufend negativ ist, ist ein Haushaltskonsolidierungskonzept zu erstellen (§ 72b Abs. 1 Z. 2 NÖ GO 1973).

.....

(Dir. Prof. Harald Bachhofer)

Entwicklung des Nettoergebnisses



Erläuterung:

Beim Nettoergebnis handelt es sich um das Ergebnis des Ergebnisvoranschlags und ist erstmals für das Haushaltsjahr 2020 auszuweisen. Die Angaben zu den Vorjahren entfallen daher.

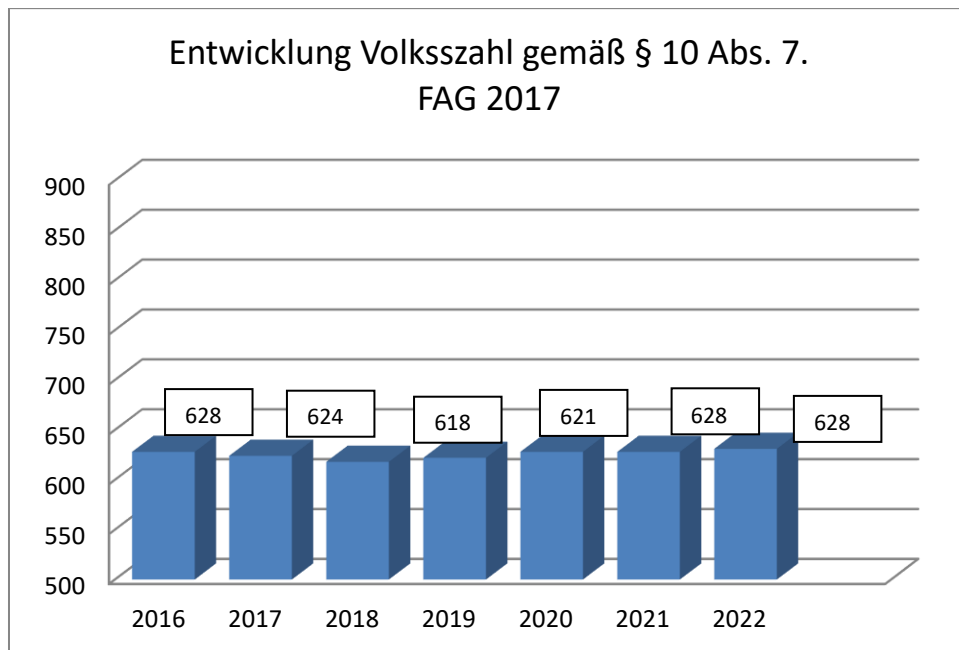
Ein positives Nettoergebnis bedeutet, dass die Erträge voraussichtlich ausreichend sein werden, die Aufwendungen für die kommunalen Leistungen (inklusive des Werteverzehrs des Anlagevermögens in Form der Abschreibungen) abzudecken.

Ein negatives Nettoergebnis heißt, dass dies nicht zur Gänze (in der Höhe des negativen Wertes) möglich ist.

.....

(Dir. Prof. Harald Bachhofer)

Entwicklung der Volkszahl gemäß § 10 Abs. 7 FAG 2017, BGBl. I Nr. 116/2016 in der Fassung BGBl. I Nr. 106/2018



Erläuterung:

Die Volkszahl gemäß § 10 Abs. 7 FAG 2017 wird jährlich von der Bundesanstalt Statistik Austria zum Stichtag 31. Oktober festgestellt und wirkt mit dem Beginn des übernächsten Kalenderjahres. Sie dient für die Berechnung der Abgabenertragsanteile und darf nicht automatisch mit der Volkszahl für die Berechnung der Gemeinderatsmandate verwechselt werden.

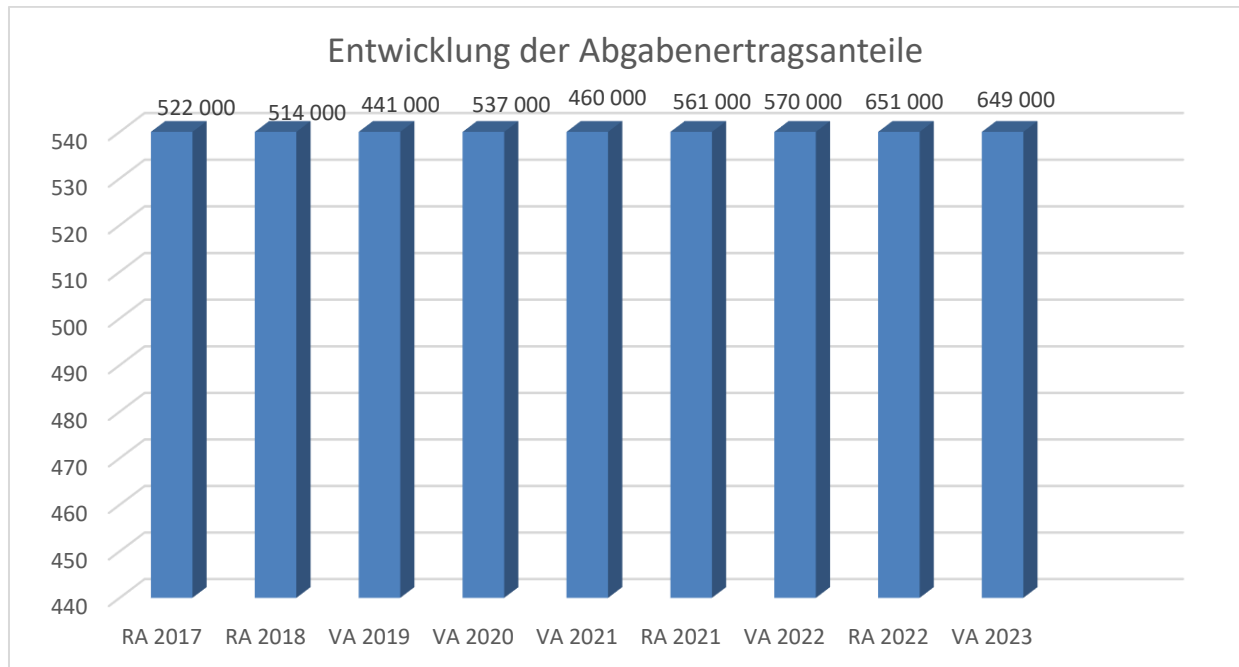
Eine Erhöhung bzw. Verminderung der Volkszahl (jährlich) ist ein wesentlicher Indikator für die Berechnung der Abgabenertragsanteile.

Beispielsweise Begründung durch die Gemeinde:

.

(Dir. Prof. Harald Bachhofer)

Entwicklung der Abgabenertragsanteile



Erläuterung:

Die Gebietskörperschaften (Bund, Länder und Gemeinden) erhalten auf Basis des aktuellen Finanzausgleichs aus den gemeinschaftlichen Bundesabgaben (z.B. Umsatzsteuer, Körperschaftssteuer, Lohnsteuer, Versicherungssteuer, Mineralölsteuer, Normverbrauchsabgabe, Tabaksteuer udgl.) entsprechende Anteile. Im Bereich der Gemeinden spielen dabei die Volkszahl und der abgestufte Bevölkerungsschlüssel eine besondere Rolle. Die sogenannten „Abgabenertragsanteile“ bilden in den meisten Gemeinden die wichtigste Einnahmequelle.

Ein Steigen der Abgabenertragsanteile weist auch auf eine Erhöhung der Volkszahl hin.

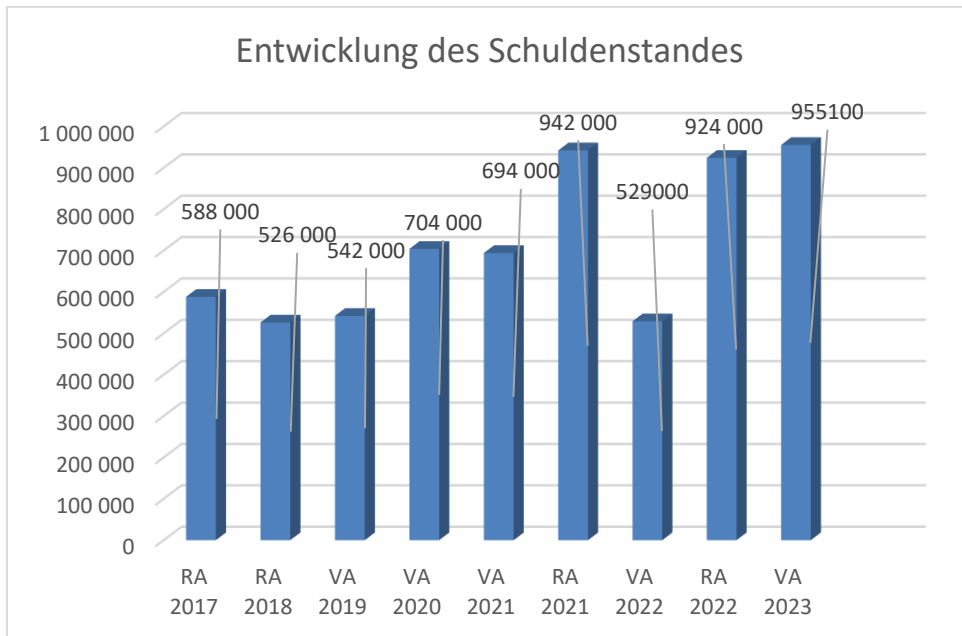
Beispielsweise Begründung durch die Gemeinde:

siehe Folie „Entwicklung Volkszahl“

.....

(Dir. Prof. Harald Bachhofer)

Entwicklung des Schuldenstandes



Erläuterung:

Die Entwicklung des Schuldenstandes zeigt auf, inwieweit der Schuldenstand über die Jahre erhöht oder reduziert wird.

Beispielsweise Begründung durch die Gemeinde:

.

(Dir. Prof. Harald Bachhofer)

Entwicklung der Rücklagen mit und ohne Zahlungsmittelreserve

Erläuterung:

Die Gemeinde Kirchschatz besitzt keine Rücklagen mit und ohne Zahlungsmittelreserve.

Beispielsweise Begründung durch die Gemeinde:

.

Entwicklung der Leasingverpflichtungen

Erläuterung:

Die Gemeinde Kirchschatz hat keine Leasingverpflichtungen.

Beispielsweise Begründung durch die Gemeinde:

.

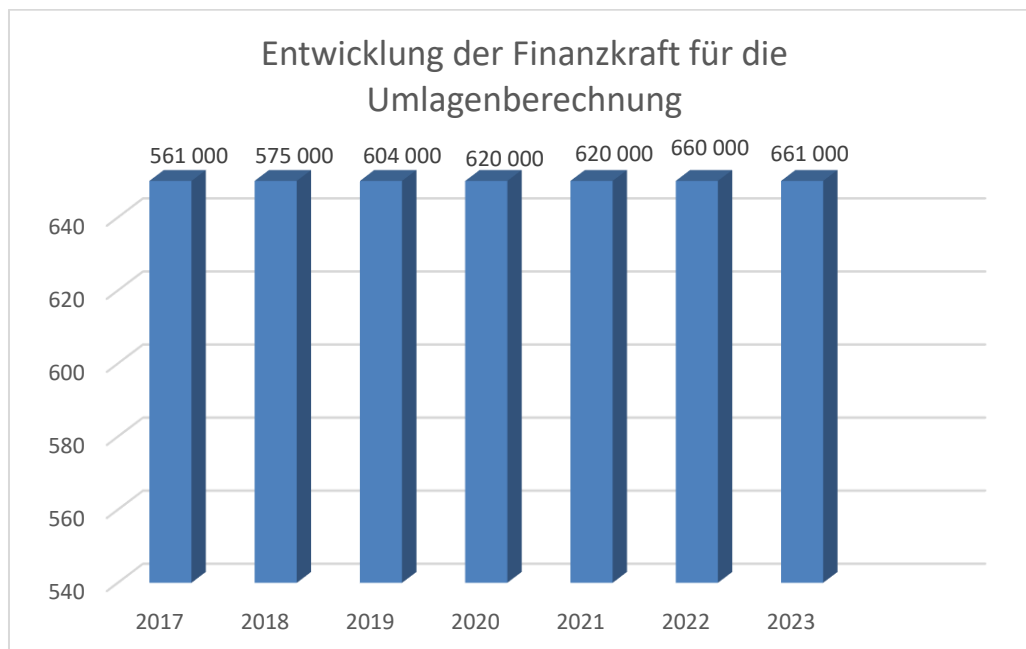
Entwicklung der Haftungen

Erläuterung:

Die Gemeinde Kirchschatz hat keine Haftungen.

Beispielsweise Begründung durch die Gemeinde:

Entwicklung der Finanzkraft für die Umlagenberechnung



Erläuterung:

Die Finanzkraft einer Gemeinde wird aus den

- Erträgen der ausschließlichen Gemeindeabgaben ohne die Gebühren für die Benützung von Gemeindevorrichtungen und -anlagen und ohne die Interessentenbeiträge von Grundstückseigentümern und Anrainern und
- Ertragsanteilen an den gemeinschaftlichen Bundesabgaben ohne Spielbankenabgabe

ermittelt.

Basis für die Ermittlung der Finanzkraft sind die tatsächlichen Beträge aufgrund der Rechnungsabschlüsse.

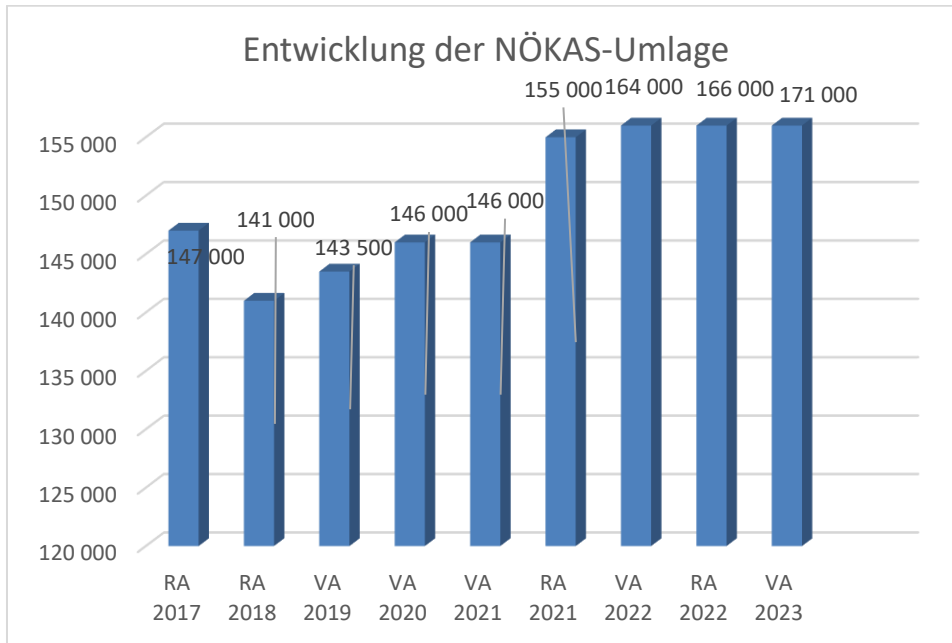
Die Darstellung der Entwicklung der Finanzkraft für die Umlagenberechnung hat insbesondere auf die Beitragsleistung der Gemeinden zum NÖ Krankenanstaltensprengel (NÖKAS) und zur Sozialumlage Auswirkungen. Eine Erhöhung oder Reduktion/Verminderung der Finanzkraft wirkt sich unmittelbar auf die Beitragsleistung aus.

Beispielsweise Begründung durch die Gemeinde:

(Dir. Prof. Harald Bachhofer)

...

Entwicklung der NÖKAS-Umlage



Erläuterung:

Das Landesgebiet ist Beitragsbezirk und Krankenanstaltensprengel für alle öffentlichen Krankenanstalten in Niederösterreich. Beitragsbezirk und Krankenanstaltensprengel sind ein Gemeindeverband. Dem Gemeindeverband gehören alle Gemeinden Niederösterreichs an. Der Gemeindeverband ist juristische Person, er hat seinen Sitz am Sitz der Landesregierung und trägt die Bezeichnung "NÖ Krankenanstaltensprengel" (§ 61 Abs. 1 NÖ Krankenanstaltengesetz - NÖ KAG).

Die Gemeinden haben an den NÖ Krankenanstaltensprengel monatliche Beiträge zu leisten. Berechnungsgrundlage bilden dabei die Volkszahl und die Finanzkraft der Gemeinden. Steigerungen bei der Volkszahl und bei der Finanzkraft führen daher zu höheren Beitragsleistungen bei den Gemeinden.

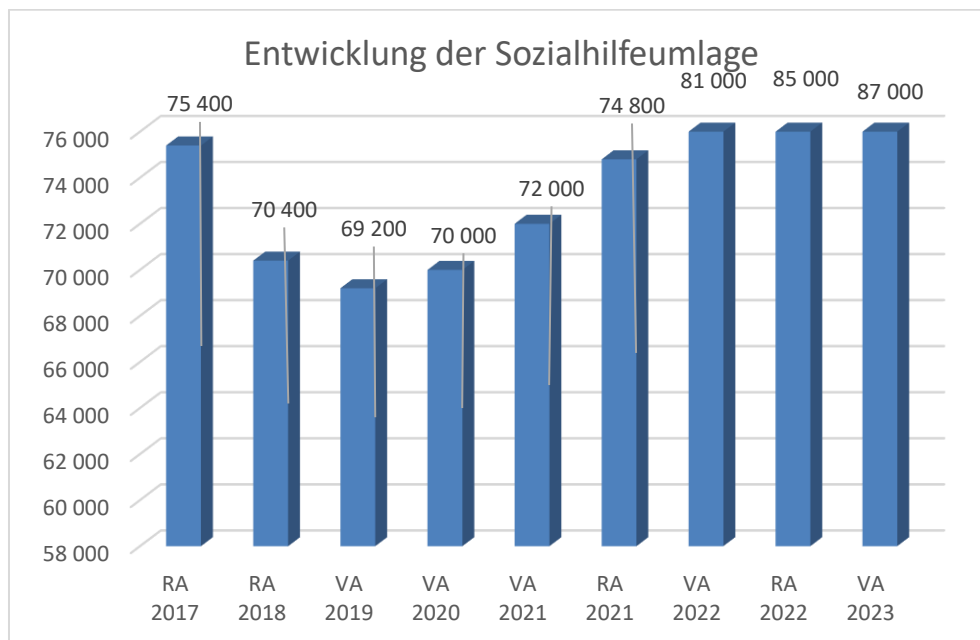
Diese monatlichen Beiträge werden von den der Gemeinde gebührenden monatlichen Vorschüssen auf die Ertragsanteile an den gemeinschaftlichen Bundesabgaben einbehalten.

Beispielsweise Begründung durch die Gemeinde:

...

(Dir. Prof. Harald Bachhofer)

Entwicklung der Sozialhilfeumlage



Erläuterung:

Die Gemeinden haben jährlich einen Beitrag zu den vom Land zu tragenden Kosten der Sozialhilfe, die nicht durch Kostenbeitrags- und Ersatzleistungen oder durch sonstige für Zwecke der Sozialhilfe bestimmte Zuschüsse gedeckt sind, in der Höhe von 50 % an das Land zu entrichten (§ 44 NÖ Sozialhilfe-Ausführungsgesetz – NÖ SAG).

Die Leistungen für die Sozialhilfe-Umlage werden von der Landesregierung auf die einzelnen Gemeinden nach ihrer Finanzkraft (Finanzkraft für die Umlagenberechnung) aufgeteilt.

Diese monatlichen Beiträge werden von den der Gemeinde gebührenden monatlichen Vorschüssen auf die Ertragsanteile an den gemeinschaftlichen Bundesabgaben einbehalten.

Beispielsweise Begründung durch die Gemeinde:

...

(Dir. Prof. Harald Bachhofer)

Nachweis der liquiden Mittel (Kassenbestand)

Rechnungsabschluss 2023

Marktgemeinde Kirchschlag

Nachweis der liquiden Mittel (Kassenbestand)

ZW	Code	Konto	Bezeichnung	IBAN	Stand 31.12.2022	Einzahlungen 2023	Auszahlungen 2023	Stand 31.12.2023	Auszug Nr.	Datum
3	1151	210003	ZW 3 - Giro Konto FF Neubau	AT48 3299 0000 0640 2283	74.792,27	285.011,33	284.713,58	75.090,02	35/001	29.12.2023
2	1151	210002	Raiffeisenbank Region Waldviertel	AT07 3299 0000 0640 0014	219.410,00	1.103.531,14	1.179.571,22	143.369,92	207/003	29.12.2023
Bankkonto					294.202,27	1.388.542,47	1.464.284,80	218.459,94		
4	1151	906000	Gegenverrechnung		0,00	741.354,79	741.354,79	0,00		31.12.2023
Verrechnung					0,00	741.354,79	741.354,79	0,00		
Gesamtsumme					294.202,27	2.129.897,26	2.205.639,59	218.459,94		

		Stand 31.12.2022	Stand 31.12.2023	Veränderung
1151	Kassa, Bankguthaben, Schecks	294.202,27	218.459,94	-75.742,33
B.III	Gesamtsumme liquide Mittel	294.202,27	218.459,94	-75.742,33

Der vorliegende Rechnungsabschluss enthält alle im Rechnungszeitraum erfolgten Gebarungen. Er stimmt mit den Belegen und Aufzeichnungen in den Rechnungsbüchern überein. Die ausgewiesenen buchmäßigen Bestände stimmen mit den tatsächlich vorhandenen Bargeldbeständen und Bankbeständen überein.

Kassenverwalterin

Anita KÖCK

Der vorliegende Rechnungsabschluss wurde vom Prüfungsausschuss überprüft. Er ist sachlich und rechnerisch richtig.

Obmann des Prüfungsausschusses

Mitglieder des Prüfungsausschusses

MMag. Robert LAGLER

Doris WALTER und August KÖCK

Ergebnishaushalt Gesamt 1. Ebene (Anlage 1a)
- interne Vergütungen enthalten

MVAG	Mittelverwendungs- und aufbringungsgruppen (1. Ebene)	RA 2023	VA 2023	RA - VA
211	Erträge aus der operativen Verwaltungstätigkeit	1.094.357,42	901.700,00	192.657,42
212	Erträge aus Transfers	284.095,69	351.100,00	-67.004,31
213	Finanzerträge	20,48	100,00	-79,52
21	Summe Erträge	1.378.473,59	1.252.900,00	125.573,59
221	Personalaufwand	188.572,53	194.300,00	-5.727,47
222	Sachaufwand (ohne Transferaufwand)	898.855,66	854.800,00	44.055,66
223	Transferaufwand (laufende Transfers und Kapitaltransfers)	377.022,58	382.300,00	-5.277,42
224	Finanzaufwand	25.153,29	9.000,00	16.153,29
22	Summe Aufwendungen	1.489.604,06	1.440.400,00	49.204,06
SA0	Saldo (0) Nettoergebnis (21 - 22)	-111.130,47	-187.500,00	76.369,53
230	Entnahmen von Haushaltsrücklagen	249.705,16	36.800,00	212.905,16
240	Zuweisung an Haushaltsrücklagen	249.705,16		249.705,16
23	Summe Haushaltsrücklagen	0,00	36.800,00	-36.800,00
SA00	Nettoergebnis nach Zuweisung und Entnahmen von Haushaltsrücklagen (Saldo 0 +/- SU23)	-111.130,47	-150.700,00	39.569,53

Ergebnishaushalt Gesamt 1. und 2. Ebene (Anlage 1a)
- interne Vergütungen enthalten

MVAG	Mittelverwendungs- und aufbringungsgruppen (1. und 2. Ebene)	RA 2023	VA 2023	RA - VA
211	Erträge aus der operativen Verwaltungstätigkeit	1.094.357,42	901.700,00	192.657,42
2111	Erträge aus eigenen Abgaben	190.180,85	112.800,00	77.380,85
2112	Erträge aus Ertragsanteilen	641.625,45	649.000,00	-7.374,55
2113	Erträge aus Gebühren	62.002,99	56.000,00	6.002,99
2114	Erträge aus Leistungen	36.781,31	14.400,00	22.381,31
2115	Erträge aus Besitz und wirtschaftlicher Tätigkeit	18.667,49	18.900,00	-232,51
2116	Erträge aus Veräußerung und sonstige Erträge	145.099,33	50.600,00	94.499,33
2117	Nicht finanzierungswirksame operative Erträge			
212	Erträge aus Transfers	284.095,69	351.100,00	-67.004,31
2121	Transferertrag von Trägern des öffentlichen Rechts	263.412,26	327.500,00	-64.087,74
2122	Transferertrag von Beteiligungen			
2123	Transferertrag von Unternehmen (mit Finanzunternehmen)			
2124	Transferertrag von Haushalten und Organisationen ohne Erwerbscharakter			
2125	Transferertrag vom Ausland			
2126	Investitions- und Tilgungszuschüsse zwischen Unternehmungen und Betrieben der Gebietskörperschaft und der Gebietskörperschaft			
2127	Nicht finanzierungswirksamer Transferertrag	20.683,43	23.600,00	-2.916,57
213	Finanzerträge	20,48	100,00	-79,52
2131	Erträge aus Zinsen	20,48	100,00	-79,52
2132	Erträge aus Zinsen aus derivativen Finanzinstrumenten ohne Grundgeschäft			
2133	Erträge aus Gewinnentnahmen von marktbestimmten Betrieben			
2134	Sonstige Finanzerträge			
2135	Erträge aus Dividenden/Gewinnausschüttungen			
2136	Sonstige nicht finanzierungswirksame Finanzerträge			
21	Summe Erträge	1.378.473,59	1.252.900,00	125.573,59
221	Personalaufwand	188.572,53	194.300,00	-5.727,47
2211	Personalaufwand (Bezüge, Nebengeb., Mehrleistungen)	148.134,92	151.700,00	-3.565,08
2212	Gesetzlicher und freiwilliger Sozialaufwand	36.135,13	36.100,00	35,13
2213	Sonstiger Personalaufwand	4.302,48	4.600,00	-297,52
2214	Nicht finanzierungswirksamer Personalaufwand		1.900,00	-1.900,00
222	Sachaufwand (ohne Transferaufwand)	898.855,66	854.800,00	44.055,66
2221	Gebrauchs- und Verbrauchsgüter, Handelswaren	31.218,30	35.000,00	-3.781,70
2222	Verwaltungs- und Betriebsaufwand	106.052,38	107.300,00	-1.247,62
2223	Leasing- und Mietaufwand			
2224	Instandhaltung	8.579,39	21.900,00	-13.320,61
2225	Sonstiger Sachaufwand	292.631,36	209.500,00	83.131,36
2226	Nicht finanzierungswirksamer Sachaufwand	460.374,23	481.100,00	-20.725,77

MVAG	Mittelverwendungs- und aufbringungsgruppen (1. und 2. Ebene)	RA 2023	VA 2023	RA - VA
223	Transferaufwand (laufende Transfers und Kapitaltransfers)	377.022,58	382.300,00	-5.277,42
2231	Transferaufwand an Träger des öffentlichen Rechts	363.226,58	372.300,00	-9.073,42
2232	Transferaufwand an Beteiligungen			
2233	Transferaufwand an Unternehmen (mit Finanzunternehmen)	9.486,00		9.486,00
2234	Transferaufwand an Haushalte und Organisationen ohne Erwerbscharakter	4.310,00	10.000,00	-5.690,00
2235	Transferaufwand an das Ausland			
2236	Investitions- und Tilgungszuschüsse zwischen Unternehmungen und Betrieben der Gebietskörperschaft und der Gebietskörperschaft			
2237	Nicht finanzierungswirksamer Transferaufwand			
224	Finanzaufwand	25.153,29	9.000,00	16.153,29
2241	Zinsen aus Finanzschulden, Finanzierungsleasing, Forderungskauf und derivativen Finanzinstrumenten mit Grundgeschäft	24.718,31	8.600,00	16.118,31
2242	Zinsen und sonstige Aufwendungen aus derivativen Finanzinstrumenten ohne Grundgeschäft			
2243	Gewinnentnahmen von Unternehmungen und marktbestimmten Betrieben der Gebietskörperschaft (innerhalb der Gebietskörperschaft)			
2244	Sonstiger Finanzaufwand	434,98	400,00	34,98
2245	Nicht finanzierungswirksamer Finanzaufwand			
22	Summe Aufwendungen	1.489.604,06	1.440.400,00	49.204,06
SA0	Saldo (0) Nettoergebnis (21 - 22)	-111.130,47	-187.500,00	76.369,53
230	Entnahmen von Haushaltsrücklagen	249.705,16	36.800,00	212.905,16
2301	Entnahmen von Haushaltsrücklagen	249.705,16	36.800,00	212.905,16
240	Zuweisung an Haushaltsrücklagen	249.705,16	0,00	249.705,16
2401	Zuweisung an Haushaltsrücklagen	249.705,16		249.705,16
23	Summe Haushaltsrücklagen	0,00	36.800,00	-36.800,00
SA00	Nettoergebnis nach Zuweisung und Entnahmen von Haushaltsrücklagen (Saldo 0 +/- SU23)	-111.130,47	-150.700,00	39.569,53

Ergebnishaushalt Bereichsbudget 1. und 2. Ebene (Anlage 1a)

Vertretungskörper und allgemeine Verwaltung (Gruppe 0)

MVAG	Mittelverwendungs- und aufbringungsgruppen (1. und 2. Ebene)	RA 2023	VA 2023	RA - VA
211	Erträge aus der operativen Verwaltungstätigkeit	73.816,07	5.700,00	68.116,07
2111	Erträge aus eigenen Abgaben			
2112	Erträge aus Ertragsanteilen			
2113	Erträge aus Gebühren			
2114	Erträge aus Leistungen	8.041,97	3.500,00	4.541,97
2115	Erträge aus Besitz und wirtschaftlicher Tätigkeit		1.000,00	-1.000,00
2116	Erträge aus Veräußerung und sonstige Erträge	65.774,10	1.200,00	64.574,10
2117	Nicht finanzierungswirksame operative Erträge			
212	Erträge aus Transfers	240,13	200,00	40,13
2121	Transferertrag von Trägern des öffentlichen Rechts			
2122	Transferertrag von Beteiligungen			
2123	Transferertrag von Unternehmen (mit Finanzunternehmen)			
2124	Transferertrag von Haushalten und Organisationen ohne Erwerbscharakter			
2125	Transferertrag vom Ausland			
2126	Investitions- und Tilgungszuschüsse zwischen Unternehmungen und Betrieben der Gebietskörperschaft und der Gebietskörperschaft			
2127	Nicht finanzierungswirksamer Transferertrag	240,13	200,00	40,13
213	Finanzerträge	0,00	0,00	0,00
2131	Erträge aus Zinsen			
2132	Erträge aus Zinsen aus derivativen Finanzinstrumenten ohne Grundgeschäft			
2133	Erträge aus Gewinnentnahmen von marktbestimmten Betrieben			
2134	Sonstige Finanzerträge			
2135	Erträge aus Dividenden/Gewinnausschüttungen			
2136	Sonstige nicht finanzierungswirksame Finanzerträge			
21	Summe Erträge	74.056,20	5.900,00	68.156,20
221	Personalaufwand	64.729,88	65.800,00	-1.070,12
2211	Personalaufwand (Bezüge, Nebengeb., Mehrleistungen)	51.612,49	50.000,00	1.612,49
2212	Gesetzlicher und freiwilliger Sozialaufwand	13.117,39	14.800,00	-1.682,61
2213	Sonstiger Personalaufwand		600,00	-600,00
2214	Nicht finanzierungswirksamer Personalaufwand		400,00	-400,00
222	Sachaufwand (ohne Transferaufwand)	180.953,86	166.100,00	14.853,86
2221	Gebrauchs- und Verbrauchsgüter, Handelswaren	3.134,36	4.400,00	-1.265,64
2222	Verwaltungs- und Betriebsaufwand	14.557,17	21.500,00	-6.942,83
2223	Leasing- und Mietaufwand			
2224	Instandhaltung	163,20	1.000,00	-836,80
2225	Sonstiger Sachaufwand	142.334,80	119.200,00	23.134,80
2226	Nicht finanzierungswirksamer Sachaufwand	20.764,33	20.000,00	764,33

Vertretungskörper und allgemeine Verwaltung (Gruppe 0)

MVAG	Mittelverwendungs- und aufbringungsgruppen (1. und 2. Ebene)	RA 2023	VA 2023	RA - VA
223	Transferaufwand (laufende Transfers und Kapitaltransfers)	22.060,48	22.400,00	-339,52
2231	Transferaufwand an Träger des öffentlichen Rechts	12.374,48	20.800,00	-8.425,52
2232	Transferaufwand an Beteiligungen			
2233	Transferaufwand an Unternehmen (mit Finanzunternehmen)	9.486,00		9.486,00
2234	Transferaufwand an Haushalte und Organisationen ohne Erwerbscharakter	200,00	1.600,00	-1.400,00
2235	Transferaufwand an das Ausland			
2236	Investitions- und Tilgungszuschüsse zwischen Unternehmungen und Betrieben der Gebietskörperschaft und der Gebietskörperschaft			
2237	Nicht finanzierungswirksamer Transferaufwand			
224	Finanzaufwand	0,00	0,00	0,00
2241	Zinsen aus Finanzschulden, Finanzierungsleasing, Forderungskauf und derivativen Finanzinstrumenten mit Grundgeschäft			
2242	Zinsen und sonstige Aufwendungen aus derivativen Finanzinstrumenten ohne Grundgeschäft			
2243	Gewinnentnahmen von Unternehmungen und marktbestimmten Betrieben der Gebietskörperschaft (innerhalb der Gebietskörperschaft)			
2244	Sonstiger Finanzaufwand			
2245	Nicht finanzierungswirksamer Finanzaufwand			
22	Summe Aufwendungen	267.744,22	254.300,00	13.444,22
SA0	Saldo (0) Nettoergebnis (21 - 22)	-193.688,02	-248.400,00	54.711,98
230	Entnahmen von Haushaltsrücklagen	0,00	0,00	0,00
2301	Entnahmen von Haushaltsrücklagen			
240	Zuweisung an Haushaltsrücklagen	0,00	0,00	0,00
2401	Zuweisung an Haushaltsrücklagen			
23	Summe Haushaltsrücklagen	0,00	0,00	0,00
SA00	Nettoergebnis nach Zuweisung und Entnahmen von Haushaltsrücklagen (Saldo 0 +/- SU23)	-193.688,02	-248.400,00	54.711,98

Öffentliche Ordnung und Sicherheit (Gruppe 1)

MVAG	Mittelverwendungs- und aufbringungsgruppen (1. und 2. Ebene)	RA 2023	VA 2023	RA - VA
211	Erträge aus der operativen Verwaltungstätigkeit	4.823,08	2.600,00	2.223,08
2111	Erträge aus eigenen Abgaben			
2112	Erträge aus Ertragsanteilen			
2113	Erträge aus Gebühren			
2114	Erträge aus Leistungen	4.823,08	2.600,00	2.223,08
2115	Erträge aus Besitz und wirtschaftlicher Tätigkeit			
2116	Erträge aus Veräußerung und sonstige Erträge			
2117	Nicht finanzierungswirksame operative Erträge			
212	Erträge aus Transfers	100.000,00	103.000,00	-3.000,00
2121	Transferertrag von Trägern des öffentlichen Rechts	100.000,00	100.000,00	
2122	Transferertrag von Beteiligungen			
2123	Transferertrag von Unternehmen (mit Finanzunternehmen)			
2124	Transferertrag von Haushalten und Organisationen ohne Erwerbscharakter			
2125	Transferertrag vom Ausland			
2126	Investitions- und Tilgungszuschüsse zwischen Unternehmungen und Betrieben der Gebietskörperschaft und der Gebietskörperschaft			
2127	Nicht finanzierungswirksamer Transferertrag		3.000,00	-3.000,00
213	Finanzerträge	0,00	0,00	0,00
2131	Erträge aus Zinsen			
2132	Erträge aus Zinsen aus derivativen Finanzinstrumenten ohne Grundgeschäft			
2133	Erträge aus Gewinnentnahmen von marktbestimmten Betrieben			
2134	Sonstige Finanzerträge			
2135	Erträge aus Dividenden/Gewinnausschüttungen			
2136	Sonstige nicht finanzierungswirksame Finanzerträge			
21	Summe Erträge	104.823,08	105.600,00	-776,92
221	Personalaufwand	0,00	0,00	0,00
2211	Personalaufwand (Bezüge, Nebengeb., Mehrleistungen)			
2212	Gesetzlicher und freiwilliger Sozialaufwand			
2213	Sonstiger Personalaufwand			
2214	Nicht finanzierungswirksamer Personalaufwand			
222	Sachaufwand (ohne Transferaufwand)	15.060,48	8.300,00	6.760,48
2221	Gebrauchs- und Verbrauchsgüter, Handelswaren	2.749,00		2.749,00
2222	Verwaltungs- und Betriebsaufwand	9.098,06	4.400,00	4.698,06
2223	Leasing- und Mietaufwand			
2224	Instandhaltung			
2225	Sonstiger Sachaufwand	3.213,42	3.900,00	-686,58
2226	Nicht finanzierungswirksamer Sachaufwand			

Öffentliche Ordnung und Sicherheit (Gruppe 1)

MVAG	Mittelverwendungs- und aufbringungsgruppen (1. und 2. Ebene)	RA 2023	VA 2023	RA - VA
223	Transferaufwand (laufende Transfers und Kapitaltransfers)	0,00	2.200,00	-2.200,00
2231	Transferaufwand an Träger des öffentlichen Rechts		2.200,00	-2.200,00
2232	Transferaufwand an Beteiligungen			
2233	Transferaufwand an Unternehmen (mit Finanzunternehmen)			
2234	Transferaufwand an Haushalte und Organisationen ohne Erwerbscharakter			
2235	Transferaufwand an das Ausland			
2236	Investitions- und Tilgungszuschüsse zwischen Unternehmungen und Betrieben der Gebietskörperschaft und der Gebietskörperschaft			
2237	Nicht finanzierungswirksamer Transferaufwand			
224	Finanzaufwand	0,00	0,00	0,00
2241	Zinsen aus Finanzschulden, Finanzierungsleasing, Forderungskauf und derivativen Finanzinstrumenten mit Grundgeschäft			
2242	Zinsen und sonstige Aufwendungen aus derivativen Finanzinstrumenten ohne Grundgeschäft			
2243	Gewinnentnahmen von Unternehmungen und marktbestimmten Betrieben der Gebietskörperschaft (innerhalb der Gebietskörperschaft)			
2244	Sonstiger Finanzaufwand			
2245	Nicht finanzierungswirksamer Finanzaufwand			
22	Summe Aufwendungen	15.060,48	10.500,00	4.560,48
SA0	Saldo (0) Nettoergebnis (21 - 22)	89.762,60	95.100,00	-5.337,40
230	Entnahmen von Haushaltsrücklagen	0,00	0,00	0,00
2301	Entnahmen von Haushaltsrücklagen			
240	Zuweisung an Haushaltsrücklagen	0,00	0,00	0,00
2401	Zuweisung an Haushaltsrücklagen			
23	Summe Haushaltsrücklagen	0,00	0,00	0,00
SA00	Nettoergebnis nach Zuweisung und Entnahmen von Haushaltsrücklagen (Saldo 0 +/- SU23)	89.762,60	95.100,00	-5.337,40

Unterricht, Erziehung, Sport und Wissenschaft (Gruppe 2)

MVAG	Mittelverwendungs- und aufbringungsgruppen (1. und 2. Ebene)	RA 2023	VA 2023	RA - VA
211	Erträge aus der operativen Verwaltungstätigkeit	9.922,82	2.200,00	7.722,82
2111	Erträge aus eigenen Abgaben			
2112	Erträge aus Ertragsanteilen			
2113	Erträge aus Gebühren			
2114	Erträge aus Leistungen	9.807,00		9.807,00
2115	Erträge aus Besitz und wirtschaftlicher Tätigkeit			
2116	Erträge aus Veräußerung und sonstige Erträge	115,82	2.200,00	-2.084,18
2117	Nicht finanzierungswirksame operative Erträge			
212	Erträge aus Transfers	15.789,93	14.100,00	1.689,93
2121	Transferertrag von Trägern des öffentlichen Rechts	5.910,25	4.200,00	1.710,25
2122	Transferertrag von Beteiligungen			
2123	Transferertrag von Unternehmen (mit Finanzunternehmen)			
2124	Transferertrag von Haushalten und Organisationen ohne Erwerbscharakter			
2125	Transferertrag vom Ausland			
2126	Investitions- und Tilgungszuschüsse zwischen Unternehmungen und Betrieben der Gebietskörperschaft und der Gebietskörperschaft			
2127	Nicht finanzierungswirksamer Transferertrag	9.879,68	9.900,00	-20,32
213	Finanzerträge	0,00	0,00	0,00
2131	Erträge aus Zinsen			
2132	Erträge aus Zinsen aus derivativen Finanzinstrumenten ohne Grundgeschäft			
2133	Erträge aus Gewinnentnahmen von marktbestimmten Betrieben			
2134	Sonstige Finanzerträge			
2135	Erträge aus Dividenden/Gewinnausschüttungen			
2136	Sonstige nicht finanzierungswirksame Finanzerträge			
21	Summe Erträge	25.712,75	16.300,00	9.412,75
221	Personalaufwand	68.522,63	79.300,00	-10.777,37
2211	Personalaufwand (Bezüge, Nebengeb., Mehrleistungen)	54.829,81	64.000,00	-9.170,19
2212	Gesetzlicher und freiwilliger Sozialaufwand	13.056,82	13.800,00	-743,18
2213	Sonstiger Personalaufwand	636,00		636,00
2214	Nicht finanzierungswirksamer Personalaufwand		1.500,00	-1.500,00
222	Sachaufwand (ohne Transferaufwand)	140.430,83	141.600,00	-1.169,17
2221	Gebrauchs- und Verbrauchsgüter, Handelswaren	19.235,78	18.700,00	535,78
2222	Verwaltungs- und Betriebsaufwand	16.920,38	22.000,00	-5.079,62
2223	Leasing- und Mietaufwand			
2224	Instandhaltung	4.715,71	8.700,00	-3.984,29
2225	Sonstiger Sachaufwand	20.492,19	15.200,00	5.292,19
2226	Nicht finanzierungswirksamer Sachaufwand	79.066,77	77.000,00	2.066,77

Unterricht, Erziehung, Sport und Wissenschaft (Gruppe 2)

MVAG	Mittelverwendungs- und aufbringungsgruppen (1. und 2. Ebene)	RA 2023	VA 2023	RA - VA
223	Transferaufwand (laufende Transfers und Kapitaltransfers)	43.986,12	52.300,00	-8.313,88
2231	Transferaufwand an Träger des öffentlichen Rechts	43.986,12	49.100,00	-5.113,88
2232	Transferaufwand an Beteiligungen			
2233	Transferaufwand an Unternehmen (mit Finanzunternehmen)			
2234	Transferaufwand an Haushalte und Organisationen ohne Erwerbscharakter		3.200,00	-3.200,00
2235	Transferaufwand an das Ausland			
2236	Investitions- und Tilgungszuschüsse zwischen Unternehmungen und Betrieben der Gebietskörperschaft und der Gebietskörperschaft			
2237	Nicht finanzierungswirksamer Transferaufwand			
224	Finanzaufwand	360,14	1.400,00	-1.039,86
2241	Zinsen aus Finanzschulden, Finanzierungsleasing, Forderungskauf und derivativen Finanzinstrumenten mit Grundgeschäft	360,14	1.400,00	-1.039,86
2242	Zinsen und sonstige Aufwendungen aus derivativen Finanzinstrumenten ohne Grundgeschäft			
2243	Gewinnentnahmen von Unternehmungen und marktbestimmten Betrieben der Gebietskörperschaft (innerhalb der Gebietskörperschaft)			
2244	Sonstiger Finanzaufwand			
2245	Nicht finanzierungswirksamer Finanzaufwand			
22	Summe Aufwendungen	253.299,72	274.600,00	-21.300,28
SA0	Saldo (0) Nettoergebnis (21 - 22)	-227.586,97	-258.300,00	30.713,03
230	Entnahmen von Haushaltsrücklagen	0,00	0,00	0,00
2301	Entnahmen von Haushaltsrücklagen			
240	Zuweisung an Haushaltsrücklagen	0,00	0,00	0,00
2401	Zuweisung an Haushaltsrücklagen			
23	Summe Haushaltsrücklagen	0,00	0,00	0,00
SA00	Nettoergebnis nach Zuweisung und Entnahmen von Haushaltsrücklagen (Saldo 0 +/- SU23)	-227.586,97	-258.300,00	30.713,03

Kunst, Kultur und Kultus (Gruppe 3)

MVAG	Mittelverwendungs- und aufbringungsgruppen (1. und 2. Ebene)	RA 2023	VA 2023	RA - VA
211	Erträge aus der operativen Verwaltungstätigkeit	0,00	0,00	0,00
2111	Erträge aus eigenen Abgaben			
2112	Erträge aus Ertragsanteilen			
2113	Erträge aus Gebühren			
2114	Erträge aus Leistungen			
2115	Erträge aus Besitz und wirtschaftlicher Tätigkeit			
2116	Erträge aus Veräußerung und sonstige Erträge			
2117	Nicht finanzierungswirksame operative Erträge			
212	Erträge aus Transfers	1.274,23	1.300,00	-25,77
2121	Transferertrag von Trägern des öffentlichen Rechts			
2122	Transferertrag von Beteiligungen			
2123	Transferertrag von Unternehmen (mit Finanzunternehmen)			
2124	Transferertrag von Haushalten und Organisationen ohne Erwerbscharakter			
2125	Transferertrag vom Ausland			
2126	Investitions- und Tilgungszuschüsse zwischen Unternehmungen und Betrieben der Gebietskörperschaft und der Gebietskörperschaft			
2127	Nicht finanzierungswirksamer Transferertrag	1.274,23	1.300,00	-25,77
213	Finanzerträge	0,00	0,00	0,00
2131	Erträge aus Zinsen			
2132	Erträge aus Zinsen aus derivativen Finanzinstrumenten ohne Grundgeschäft			
2133	Erträge aus Gewinnentnahmen von marktbestimmten Betrieben			
2134	Sonstige Finanzerträge			
2135	Erträge aus Dividenden/Gewinnausschüttungen			
2136	Sonstige nicht finanzierungswirksame Finanzerträge			
21	Summe Erträge	1.274,23	1.300,00	-25,77
221	Personalaufwand	0,00	0,00	0,00
2211	Personalaufwand (Bezüge, Nebengeb., Mehrleistungen)			
2212	Gesetzlicher und freiwilliger Sozialaufwand			
2213	Sonstiger Personalaufwand			
2214	Nicht finanzierungswirksamer Personalaufwand			
222	Sachaufwand (ohne Transferaufwand)	5.116,17	6.300,00	-1.183,83
2221	Gebrauchs- und Verbrauchsgüter, Handelswaren			
2222	Verwaltungs- und Betriebsaufwand	2.147,02	2.500,00	-352,98
2223	Leasing- und Mietaufwand			
2224	Instandhaltung			
2225	Sonstiger Sachaufwand	235,54	1.100,00	-864,46
2226	Nicht finanzierungswirksamer Sachaufwand	2.733,61	2.700,00	33,61

Kunst, Kultur und Kultus (Gruppe 3)

MVAG	Mittelverwendungs- und aufbringungsgruppen (1. und 2. Ebene)	RA 2023	VA 2023	RA - VA
223	Transferaufwand (laufende Transfers und Kapitaltransfers)	19.400,00	19.100,00	300,00
2231	Transferaufwand an Träger des öffentlichen Rechts	19.400,00	19.100,00	300,00
2232	Transferaufwand an Beteiligungen			
2233	Transferaufwand an Unternehmen (mit Finanzunternehmen)			
2234	Transferaufwand an Haushalte und Organisationen ohne Erwerbscharakter			
2235	Transferaufwand an das Ausland			
2236	Investitions- und Tilgungszuschüsse zwischen Unternehmungen und Betrieben der Gebietskörperschaft und der Gebietskörperschaft			
2237	Nicht finanzierungswirksamer Transferaufwand			
224	Finanzaufwand	0,00	0,00	0,00
2241	Zinsen aus Finanzschulden, Finanzierungsleasing, Forderungskauf und derivativen Finanzinstrumenten mit Grundgeschäft			
2242	Zinsen und sonstige Aufwendungen aus derivativen Finanzinstrumenten ohne Grundgeschäft			
2243	Gewinnentnahmen von Unternehmungen und marktbestimmten Betrieben der Gebietskörperschaft (innerhalb der Gebietskörperschaft)			
2244	Sonstiger Finanzaufwand			
2245	Nicht finanzierungswirksamer Finanzaufwand			
22	Summe Aufwendungen	24.516,17	25.400,00	-883,83
SA0	Saldo (0) Nettoergebnis (21 - 22)	-23.241,94	-24.100,00	858,06
230	Entnahmen von Haushaltsrücklagen	0,00	0,00	0,00
2301	Entnahmen von Haushaltsrücklagen			
240	Zuweisung an Haushaltsrücklagen	0,00	0,00	0,00
2401	Zuweisung an Haushaltsrücklagen			
23	Summe Haushaltsrücklagen	0,00	0,00	0,00
SA00	Nettoergebnis nach Zuweisung und Entnahmen von Haushaltsrücklagen (Saldo 0 +/- SU23)	-23.241,94	-24.100,00	858,06

Soziale Wohlfahrt und Wohnbauförderung (Gruppe 4)

MVAG	Mittelverwendungs- und aufbringungsgruppen (1. und 2. Ebene)	RA 2023	VA 2023	RA - VA
211	Erträge aus der operativen Verwaltungstätigkeit	0,00	0,00	0,00
2111	Erträge aus eigenen Abgaben			
2112	Erträge aus Ertragsanteilen			
2113	Erträge aus Gebühren			
2114	Erträge aus Leistungen			
2115	Erträge aus Besitz und wirtschaftlicher Tätigkeit			
2116	Erträge aus Veräußerung und sonstige Erträge			
2117	Nicht finanzierungswirksame operative Erträge			
212	Erträge aus Transfers	0,00	0,00	0,00
2121	Transferertrag von Trägern des öffentlichen Rechts			
2122	Transferertrag von Beteiligungen			
2123	Transferertrag von Unternehmen (mit Finanzunternehmen)			
2124	Transferertrag von Haushalten und Organisationen ohne Erwerbscharakter			
2125	Transferertrag vom Ausland			
2126	Investitions- und Tilgungszuschüsse zwischen Unternehmungen und Betrieben der Gebietskörperschaft und der Gebietskörperschaft			
2127	Nicht finanzierungswirksamer Transferertrag			
213	Finanzerträge	0,00	0,00	0,00
2131	Erträge aus Zinsen			
2132	Erträge aus Zinsen aus derivativen Finanzinstrumenten ohne Grundgeschäft			
2133	Erträge aus Gewinnentnahmen von marktbestimmten Betrieben			
2134	Sonstige Finanzerträge			
2135	Erträge aus Dividenden/Gewinnausschüttungen			
2136	Sonstige nicht finanzierungswirksame Finanzerträge			
21	Summe Erträge	0,00	0,00	0,00
221	Personalaufwand	0,00	0,00	0,00
2211	Personalaufwand (Bezüge, Nebengeb., Mehrleistungen)			
2212	Gesetzlicher und freiwilliger Sozialaufwand			
2213	Sonstiger Personalaufwand			
2214	Nicht finanzierungswirksamer Personalaufwand			
222	Sachaufwand (ohne Transferaufwand)	6.151,05	500,00	5.651,05
2221	Gebrauchs- und Verbrauchsgüter, Handelswaren			
2222	Verwaltungs- und Betriebsaufwand			
2223	Leasing- und Mietaufwand			
2224	Instandhaltung			
2225	Sonstiger Sachaufwand	6.151,05	500,00	5.651,05
2226	Nicht finanzierungswirksamer Sachaufwand			

Soziale Wohlfahrt und Wohnbauförderung (Gruppe 4)

MVAG	Mittelverwendungs- und aufbringungsgruppen (1. und 2. Ebene)	RA 2023	VA 2023	RA - VA
223	Transferaufwand (laufende Transfers und Kapitaltransfers)	113.570,53	105.200,00	8.370,53
2231	Transferaufwand an Träger des öffentlichen Rechts	112.330,53	104.000,00	8.330,53
2232	Transferaufwand an Beteiligungen			
2233	Transferaufwand an Unternehmen (mit Finanzunternehmen)			
2234	Transferaufwand an Haushalte und Organisationen ohne Erwerbscharakter	1.240,00	1.200,00	40,00
2235	Transferaufwand an das Ausland			
2236	Investitions- und Tilgungszuschüsse zwischen Unternehmungen und Betrieben der Gebietskörperschaft und der Gebietskörperschaft			
2237	Nicht finanzierungswirksamer Transferaufwand			
224	Finanzaufwand	0,00	0,00	0,00
2241	Zinsen aus Finanzschulden, Finanzierungsleasing, Forderungskauf und derivativen Finanzinstrumenten mit Grundgeschäft			
2242	Zinsen und sonstige Aufwendungen aus derivativen Finanzinstrumenten ohne Grundgeschäft			
2243	Gewinnentnahmen von Unternehmungen und marktbestimmten Betrieben der Gebietskörperschaft (innerhalb der Gebietskörperschaft)			
2244	Sonstiger Finanzaufwand			
2245	Nicht finanzierungswirksamer Finanzaufwand			
22	Summe Aufwendungen	119.721,58	105.700,00	14.021,58
SA0	Saldo (0) Nettoergebnis (21 - 22)	-119.721,58	-105.700,00	-14.021,58
230	Entnahmen von Haushaltsrücklagen	0,00	0,00	0,00
2301	Entnahmen von Haushaltsrücklagen			
240	Zuweisung an Haushaltsrücklagen	0,00	0,00	0,00
2401	Zuweisung an Haushaltsrücklagen			
23	Summe Haushaltsrücklagen	0,00	0,00	0,00
SA00	Nettoergebnis nach Zuweisung und Entnahmen von Haushaltsrücklagen (Saldo 0 +/- SU23)	-119.721,58	-105.700,00	-14.021,58

Gesundheit (Gruppe 5)

MVAG	Mittelverwendungs- und aufbringungsgruppen (1. und 2. Ebene)	RA 2023	VA 2023	RA - VA
211	Erträge aus der operativen Verwaltungstätigkeit	0,00	0,00	0,00
2111	Erträge aus eigenen Abgaben			
2112	Erträge aus Ertragsanteilen			
2113	Erträge aus Gebühren			
2114	Erträge aus Leistungen			
2115	Erträge aus Besitz und wirtschaftlicher Tätigkeit			
2116	Erträge aus Veräußerung und sonstige Erträge			
2117	Nicht finanzierungswirksame operative Erträge			
212	Erträge aus Transfers	3.427,20	5.100,00	-1.672,80
2121	Transferertrag von Trägern des öffentlichen Rechts	3.427,20	5.100,00	-1.672,80
2122	Transferertrag von Beteiligungen			
2123	Transferertrag von Unternehmen (mit Finanzunternehmen)			
2124	Transferertrag von Haushalten und Organisationen ohne Erwerbscharakter			
2125	Transferertrag vom Ausland			
2126	Investitions- und Tilgungszuschüsse zwischen Unternehmungen und Betrieben der Gebietskörperschaft und der Gebietskörperschaft			
2127	Nicht finanzierungswirksamer Transferertrag			
213	Finanzerträge	0,00	0,00	0,00
2131	Erträge aus Zinsen			
2132	Erträge aus Zinsen aus derivativen Finanzinstrumenten ohne Grundgeschäft			
2133	Erträge aus Gewinnentnahmen von marktbestimmten Betrieben			
2134	Sonstige Finanzerträge			
2135	Erträge aus Dividenden/Gewinnausschüttungen			
2136	Sonstige nicht finanzierungswirksame Finanzerträge			
21	Summe Erträge	3.427,20	5.100,00	-1.672,80
221	Personalaufwand	208,20	300,00	-91,80
2211	Personalaufwand (Bezüge, Nebengeb., Mehrleistungen)	208,20	300,00	-91,80
2212	Gesetzlicher und freiwilliger Sozialaufwand			
2213	Sonstiger Personalaufwand			
2214	Nicht finanzierungswirksamer Personalaufwand			
222	Sachaufwand (ohne Transferaufwand)	5.600,05	700,00	4.900,05
2221	Gebrauchs- und Verbrauchsgüter, Handelswaren			
2222	Verwaltungs- und Betriebsaufwand			
2223	Leasing- und Mietaufwand			
2224	Instandhaltung			
2225	Sonstiger Sachaufwand	5.600,05	700,00	4.900,05
2226	Nicht finanzierungswirksamer Sachaufwand			

Gesundheit (Gruppe 5)

MVAG	Mittelverwendungs- und aufbringungsgruppen (1. und 2. Ebene)	RA 2023	VA 2023	RA - VA
223	Transferaufwand (laufende Transfers und Kapitaltransfers)	174.670,79	177.700,00	-3.029,21
2231	Transferaufwand an Träger des öffentlichen Rechts	171.800,79	173.700,00	-1.899,21
2232	Transferaufwand an Beteiligungen			
2233	Transferaufwand an Unternehmen (mit Finanzunternehmen)			
2234	Transferaufwand an Haushalte und Organisationen ohne Erwerbscharakter	2.870,00	4.000,00	-1.130,00
2235	Transferaufwand an das Ausland			
2236	Investitions- und Tilgungszuschüsse zwischen Unternehmungen und Betrieben der Gebietskörperschaft und der Gebietskörperschaft			
2237	Nicht finanzierungswirksamer Transferaufwand			
224	Finanzaufwand	0,00	0,00	0,00
2241	Zinsen aus Finanzschulden, Finanzierungsleasing, Forderungskauf und derivativen Finanzinstrumenten mit Grundgeschäft			
2242	Zinsen und sonstige Aufwendungen aus derivativen Finanzinstrumenten ohne Grundgeschäft			
2243	Gewinnentnahmen von Unternehmungen und marktbestimmten Betrieben der Gebietskörperschaft (innerhalb der Gebietskörperschaft)			
2244	Sonstiger Finanzaufwand			
2245	Nicht finanzierungswirksamer Finanzaufwand			
22	Summe Aufwendungen	180.479,04	178.700,00	1.779,04
SA0	Saldo (0) Nettoergebnis (21 - 22)	-177.051,84	-173.600,00	-3.451,84
230	Entnahmen von Haushaltsrücklagen	0,00	0,00	0,00
2301	Entnahmen von Haushaltsrücklagen			
240	Zuweisung an Haushaltsrücklagen	0,00	0,00	0,00
2401	Zuweisung an Haushaltsrücklagen			
23	Summe Haushaltsrücklagen	0,00	0,00	0,00
SA00	Nettoergebnis nach Zuweisung und Entnahmen von Haushaltsrücklagen (Saldo 0 +/- SU23)	-177.051,84	-173.600,00	-3.451,84

Straßen- und Wasserbau, Verkehr (Gruppe 6)

MVAG	Mittelverwendungs- und aufbringungsgruppen (1. und 2. Ebene)	RA 2023	VA 2023	RA - VA
211	Erträge aus der operativen Verwaltungstätigkeit	26.372,89	200,00	26.172,89
2111	Erträge aus eigenen Abgaben			
2112	Erträge aus Ertragsanteilen			
2113	Erträge aus Gebühren			
2114	Erträge aus Leistungen			
2115	Erträge aus Besitz und wirtschaftlicher Tätigkeit			
2116	Erträge aus Veräußerung und sonstige Erträge	26.372,89	200,00	26.172,89
2117	Nicht finanzierungswirksame operative Erträge			
212	Erträge aus Transfers	0,00	25.000,00	-25.000,00
2121	Transferertrag von Trägern des öffentlichen Rechts		25.000,00	-25.000,00
2122	Transferertrag von Beteiligungen			
2123	Transferertrag von Unternehmen (mit Finanzunternehmen)			
2124	Transferertrag von Haushalten und Organisationen ohne Erwerbscharakter			
2125	Transferertrag vom Ausland			
2126	Investitions- und Tilgungszuschüsse zwischen Unternehmungen und Betrieben der Gebietskörperschaft und der Gebietskörperschaft			
2127	Nicht finanzierungswirksamer Transferertrag			
213	Finanzerträge	0,00	0,00	0,00
2131	Erträge aus Zinsen			
2132	Erträge aus Zinsen aus derivativen Finanzinstrumenten ohne Grundgeschäft			
2133	Erträge aus Gewinnentnahmen von marktbestimmten Betrieben			
2134	Sonstige Finanzerträge			
2135	Erträge aus Dividenden/Gewinnausschüttungen			
2136	Sonstige nicht finanzierungswirksame Finanzerträge			
21	Summe Erträge	26.372,89	25.200,00	1.172,89
221	Personalaufwand	1.680,00	2.500,00	-820,00
2211	Personalaufwand (Bezüge, Nebengeb., Mehrleistungen)			
2212	Gesetzlicher und freiwilliger Sozialaufwand			
2213	Sonstiger Personalaufwand	1.680,00	2.500,00	-820,00
2214	Nicht finanzierungswirksamer Personalaufwand			
222	Sachaufwand (ohne Transferaufwand)	107.511,57	84.700,00	22.811,57
2221	Gebrauchs- und Verbrauchsgüter, Handelswaren	5.597,06	7.700,00	-2.102,94
2222	Verwaltungs- und Betriebsaufwand	1.296,92	1.300,00	-3,08
2223	Leasing- und Mietaufwand			
2224	Instandhaltung	271,50	3.000,00	-2.728,50
2225	Sonstiger Sachaufwand	31.069,51	4.000,00	27.069,51
2226	Nicht finanzierungswirksamer Sachaufwand	69.276,58	68.700,00	576,58

Straßen- und Wasserbau, Verkehr (Gruppe 6)

MVAG	Mittelverwendungs- und aufbringungsgruppen (1. und 2. Ebene)	RA 2023	VA 2023	RA - VA
223	Transferaufwand (laufende Transfers und Kapitaltransfers)	0,00	0,00	0,00
2231	Transferaufwand an Träger des öffentlichen Rechts			
2232	Transferaufwand an Beteiligungen			
2233	Transferaufwand an Unternehmen (mit Finanzunternehmen)			
2234	Transferaufwand an Haushalte und Organisationen ohne Erwerbscharakter			
2235	Transferaufwand an das Ausland			
2236	Investitions- und Tilgungszuschüsse zwischen Unternehmungen und Betrieben der Gebietskörperschaft und der Gebietskörperschaft			
2237	Nicht finanzierungswirksamer Transferaufwand			
224	Finanzaufwand	0,00	0,00	0,00
2241	Zinsen aus Finanzschulden, Finanzierungsleasing, Forderungskauf und derivativen Finanzinstrumenten mit Grundgeschäft			
2242	Zinsen und sonstige Aufwendungen aus derivativen Finanzinstrumenten ohne Grundgeschäft			
2243	Gewinnentnahmen von Unternehmungen und marktbestimmten Betrieben der Gebietskörperschaft (innerhalb der Gebietskörperschaft)			
2244	Sonstiger Finanzaufwand			
2245	Nicht finanzierungswirksamer Finanzaufwand			
22	Summe Aufwendungen	109.191,57	87.200,00	21.991,57
SA0	Saldo (0) Nettoergebnis (21 - 22)	-82.818,68	-62.000,00	-20.818,68
230	Entnahmen von Haushaltsrücklagen	0,00	0,00	0,00
2301	Entnahmen von Haushaltsrücklagen			
240	Zuweisung an Haushaltsrücklagen	0,00	0,00	0,00
2401	Zuweisung an Haushaltsrücklagen			
23	Summe Haushaltsrücklagen	0,00	0,00	0,00
SA00	Nettoergebnis nach Zuweisung und Entnahmen von Haushaltsrücklagen (Saldo 0 +/- SU23)	-82.818,68	-62.000,00	-20.818,68

Wirtschaftsförderung (Gruppe 7)

MVAG	Mittelverwendungs- und aufbringungsgruppen (1. und 2. Ebene)	RA 2023	VA 2023	RA - VA
211	Erträge aus der operativen Verwaltungstätigkeit	19.610,99	8.000,00	11.610,99
2111	Erträge aus eigenen Abgaben			
2112	Erträge aus Ertragsanteilen			
2113	Erträge aus Gebühren			
2114	Erträge aus Leistungen			
2115	Erträge aus Besitz und wirtschaftlicher Tätigkeit			
2116	Erträge aus Veräußerung und sonstige Erträge	19.610,99	8.000,00	11.610,99
2117	Nicht finanzierungswirksame operative Erträge			
212	Erträge aus Transfers	12.163,64	6.200,00	5.963,64
2121	Transferertrag von Trägern des öffentlichen Rechts	12.000,00	6.000,00	6.000,00
2122	Transferertrag von Beteiligungen			
2123	Transferertrag von Unternehmen (mit Finanzunternehmen)			
2124	Transferertrag von Haushalten und Organisationen ohne Erwerbscharakter			
2125	Transferertrag vom Ausland			
2126	Investitions- und Tilgungszuschüsse zwischen Unternehmungen und Betrieben der Gebietskörperschaft und der Gebietskörperschaft			
2127	Nicht finanzierungswirksamer Transferertrag	163,64	200,00	-36,36
213	Finanzerträge	0,00	0,00	0,00
2131	Erträge aus Zinsen			
2132	Erträge aus Zinsen aus derivativen Finanzinstrumenten ohne Grundgeschäft			
2133	Erträge aus Gewinnentnahmen von marktbestimmten Betrieben			
2134	Sonstige Finanzerträge			
2135	Erträge aus Dividenden/Gewinnausschüttungen			
2136	Sonstige nicht finanzierungswirksame Finanzerträge			
21	Summe Erträge	31.774,63	14.200,00	17.574,63
221	Personalaufwand	0,00	0,00	0,00
2211	Personalaufwand (Bezüge, Nebengeb., Mehrleistungen)			
2212	Gesetzlicher und freiwilliger Sozialaufwand			
2213	Sonstiger Personalaufwand			
2214	Nicht finanzierungswirksamer Personalaufwand			
222	Sachaufwand (ohne Transferaufwand)	250.032,69	240.200,00	9.832,69
2221	Gebrauchs- und Verbrauchsgüter, Handelswaren		1.500,00	-1.500,00
2222	Verwaltungs- und Betriebsaufwand			
2223	Leasing- und Mietaufwand			
2224	Instandhaltung			
2225	Sonstiger Sachaufwand	30.032,51	19.700,00	10.332,51
2226	Nicht finanzierungswirksamer Sachaufwand	220.000,18	219.000,00	1.000,18

Wirtschaftsförderung (Gruppe 7)

MVAG	Mittelverwendungs- und aufbringungsgruppen (1. und 2. Ebene)	RA 2023	VA 2023	RA - VA
223	Transferaufwand (laufende Transfers und Kapitaltransfers)	0,00	0,00	0,00
2231	Transferaufwand an Träger des öffentlichen Rechts			
2232	Transferaufwand an Beteiligungen			
2233	Transferaufwand an Unternehmen (mit Finanzunternehmen)			
2234	Transferaufwand an Haushalte und Organisationen ohne Erwerbscharakter			
2235	Transferaufwand an das Ausland			
2236	Investitions- und Tilgungszuschüsse zwischen Unternehmungen und Betrieben der Gebietskörperschaft und der Gebietskörperschaft			
2237	Nicht finanzierungswirksamer Transferaufwand			
224	Finanzaufwand	0,00	0,00	0,00
2241	Zinsen aus Finanzschulden, Finanzierungsleasing, Forderungskauf und derivativen Finanzinstrumenten mit Grundgeschäft			
2242	Zinsen und sonstige Aufwendungen aus derivativen Finanzinstrumenten ohne Grundgeschäft			
2243	Gewinnentnahmen von Unternehmungen und marktbestimmten Betrieben der Gebietskörperschaft (innerhalb der Gebietskörperschaft)			
2244	Sonstiger Finanzaufwand			
2245	Nicht finanzierungswirksamer Finanzaufwand			
22	Summe Aufwendungen	250.032,69	240.200,00	9.832,69
SA0	Saldo (0) Nettoergebnis (21 - 22)	-218.258,06	-226.000,00	7.741,94
230	Entnahmen von Haushaltsrücklagen	0,00	0,00	0,00
2301	Entnahmen von Haushaltsrücklagen			
240	Zuweisung an Haushaltsrücklagen	0,00	0,00	0,00
2401	Zuweisung an Haushaltsrücklagen			
23	Summe Haushaltsrücklagen	0,00	0,00	0,00
SA00	Nettoergebnis nach Zuweisung und Entnahmen von Haushaltsrücklagen (Saldo 0 +/- SU23)	-218.258,06	-226.000,00	7.741,94

Dienstleistungen (Gruppe 8)

MVAG	Mittelverwendungs- und aufbringungsgruppen (1. und 2. Ebene)	RA 2023	VA 2023	RA - VA
211	Erträge aus der operativen Verwaltungstätigkeit	128.003,27	121.100,00	6.903,27
2111	Erträge aus eigenen Abgaben			
2112	Erträge aus Ertragsanteilen			
2113	Erträge aus Gebühren	62.002,99	56.000,00	6.002,99
2114	Erträge aus Leistungen	14.109,26	8.300,00	5.809,26
2115	Erträge aus Besitz und wirtschaftlicher Tätigkeit	18.667,49	17.900,00	767,49
2116	Erträge aus Veräußerung und sonstige Erträge	33.223,53	38.900,00	-5.676,47
2117	Nicht finanzierungswirksame operative Erträge			
212	Erträge aus Transfers	49.191,20	48.600,00	591,20
2121	Transferertrag von Trägern des öffentlichen Rechts	40.065,45	39.600,00	465,45
2122	Transferertrag von Beteiligungen			
2123	Transferertrag von Unternehmen (mit Finanzunternehmen)			
2124	Transferertrag von Haushalten und Organisationen ohne Erwerbscharakter			
2125	Transferertrag vom Ausland			
2126	Investitions- und Tilgungszuschüsse zwischen Unternehmungen und Betrieben der Gebietskörperschaft und der Gebietskörperschaft			
2127	Nicht finanzierungswirksamer Transferertrag	9.125,75	9.000,00	125,75
213	Finanzerträge	0,00	0,00	0,00
2131	Erträge aus Zinsen			
2132	Erträge aus Zinsen aus derivativen Finanzinstrumenten ohne Grundgeschäft			
2133	Erträge aus Gewinnentnahmen von marktbestimmten Betrieben			
2134	Sonstige Finanzerträge			
2135	Erträge aus Dividenden/Gewinnausschüttungen			
2136	Sonstige nicht finanzierungswirksame Finanzerträge			
21	Summe Erträge	177.194,47	169.700,00	7.494,47
221	Personalaufwand	53.431,82	46.400,00	7.031,82
2211	Personalaufwand (Bezüge, Nebengeb., Mehrleistungen)	41.484,42	37.400,00	4.084,42
2212	Gesetzlicher und freiwilliger Sozialaufwand	9.960,92	7.500,00	2.460,92
2213	Sonstiger Personalaufwand	1.986,48	1.500,00	486,48
2214	Nicht finanzierungswirksamer Personalaufwand			
222	Sachaufwand (ohne Transferaufwand)	187.985,73	206.300,00	-18.314,27
2221	Gebrauchs- und Verbrauchsgüter, Handelswaren	502,10	2.700,00	-2.197,90
2222	Verwaltungs- und Betriebsaufwand	62.032,83	55.600,00	6.432,83
2223	Leasing- und Mietaufwand			
2224	Instandhaltung	3.428,98	9.200,00	-5.771,02
2225	Sonstiger Sachaufwand	53.489,06	45.100,00	8.389,06
2226	Nicht finanzierungswirksamer Sachaufwand	68.532,76	93.700,00	-25.167,24

Dienstleistungen (Gruppe 8)

MVAG	Mittelverwendungs- und aufbringungsgruppen (1. und 2. Ebene)	RA 2023	VA 2023	RA - VA
223	Transferaufwand (laufende Transfers und Kapitaltransfers)	0,00	0,00	0,00
2231	Transferaufwand an Träger des öffentlichen Rechts			
2232	Transferaufwand an Beteiligungen			
2233	Transferaufwand an Unternehmen (mit Finanzunternehmen)			
2234	Transferaufwand an Haushalte und Organisationen ohne Erwerbscharakter			
2235	Transferaufwand an das Ausland			
2236	Investitions- und Tilgungszuschüsse zwischen Unternehmungen und Betrieben der Gebietskörperschaft und der Gebietskörperschaft			
2237	Nicht finanzierungswirksamer Transferaufwand			
224	Finanzaufwand	24.358,17	7.200,00	17.158,17
2241	Zinsen aus Finanzschulden, Finanzierungsleasing, Forderungskauf und derivativen Finanzinstrumenten mit Grundgeschäft	24.358,17	7.200,00	17.158,17
2242	Zinsen und sonstige Aufwendungen aus derivativen Finanzinstrumenten ohne Grundgeschäft			
2243	Gewinnentnahmen von Unternehmungen und marktbestimmten Betrieben der Gebietskörperschaft (innerhalb der Gebietskörperschaft)			
2244	Sonstiger Finanzaufwand			
2245	Nicht finanzierungswirksamer Finanzaufwand			
22	Summe Aufwendungen	265.775,72	259.900,00	5.875,72
SA0	Saldo (0) Nettoergebnis (21 - 22)	-88.581,25	-90.200,00	1.618,75
230	Entnahmen von Haushaltsrücklagen	0,00	0,00	0,00
2301	Entnahmen von Haushaltsrücklagen			
240	Zuweisung an Haushaltsrücklagen	0,00	0,00	0,00
2401	Zuweisung an Haushaltsrücklagen			
23	Summe Haushaltsrücklagen	0,00	0,00	0,00
SA00	Nettoergebnis nach Zuweisung und Entnahmen von Haushaltsrücklagen (Saldo 0 +/- SU23)	-88.581,25	-90.200,00	1.618,75

Finanzwirtschaft (Gruppe 9)

MVAG	Mittelverwendungs- und aufbringungsgruppen (1. und 2. Ebene)	RA 2023	VA 2023	RA - VA
211	Erträge aus der operativen Verwaltungstätigkeit	831.808,30	761.900,00	69.908,30
2111	Erträge aus eigenen Abgaben	190.180,85	112.800,00	77.380,85
2112	Erträge aus Ertragsanteilen	641.625,45	649.000,00	-7.374,55
2113	Erträge aus Gebühren			
2114	Erträge aus Leistungen			
2115	Erträge aus Besitz und wirtschaftlicher Tätigkeit			
2116	Erträge aus Veräußerung und sonstige Erträge	2,00	100,00	-98,00
2117	Nicht finanzierungswirksame operative Erträge			
212	Erträge aus Transfers	102.009,36	147.600,00	-45.590,64
2121	Transferertrag von Trägern des öffentlichen Rechts	102.009,36	147.600,00	-45.590,64
2122	Transferertrag von Beteiligungen			
2123	Transferertrag von Unternehmen (mit Finanzunternehmen)			
2124	Transferertrag von Haushalten und Organisationen ohne Erwerbscharakter			
2125	Transferertrag vom Ausland			
2126	Investitions- und Tilgungszuschüsse zwischen Unternehmungen und Betrieben der Gebietskörperschaft und der Gebietskörperschaft			
2127	Nicht finanzierungswirksamer Transferertrag			
213	Finanzerträge	20,48	100,00	-79,52
2131	Erträge aus Zinsen	20,48	100,00	-79,52
2132	Erträge aus Zinsen aus derivativen Finanzinstrumenten ohne Grundgeschäft			
2133	Erträge aus Gewinnentnahmen von marktbestimmten Betrieben			
2134	Sonstige Finanzerträge			
2135	Erträge aus Dividenden/Gewinnausschüttungen			
2136	Sonstige nicht finanzierungswirksame Finanzerträge			
21	Summe Erträge	933.838,14	909.600,00	24.238,14
221	Personalaufwand	0,00	0,00	0,00
2211	Personalaufwand (Bezüge, Nebengeb., Mehrleistungen)			
2212	Gesetzlicher und freiwilliger Sozialaufwand			
2213	Sonstiger Personalaufwand			
2214	Nicht finanzierungswirksamer Personalaufwand			
222	Sachaufwand (ohne Transferaufwand)	13,23	100,00	-86,77
2221	Gebrauchs- und Verbrauchsgüter, Handelswaren			
2222	Verwaltungs- und Betriebsaufwand			
2223	Leasing- und Mietaufwand			
2224	Instandhaltung			
2225	Sonstiger Sachaufwand	13,23	100,00	-86,77
2226	Nicht finanzierungswirksamer Sachaufwand			

Finanzwirtschaft (Gruppe 9)

MVAG	Mittelverwendungs- und aufbringungsgruppen (1. und 2. Ebene)	RA 2023	VA 2023	RA - VA
223	Transferaufwand (laufende Transfers und Kapitaltransfers)	3.334,66	3.400,00	-65,34
2231	Transferaufwand an Träger des öffentlichen Rechts	3.334,66	3.400,00	-65,34
2232	Transferaufwand an Beteiligungen			
2233	Transferaufwand an Unternehmen (mit Finanzunternehmen)			
2234	Transferaufwand an Haushalte und Organisationen ohne Erwerbscharakter			
2235	Transferaufwand an das Ausland			
2236	Investitions- und Tilgungszuschüsse zwischen Unternehmungen und Betrieben der Gebietskörperschaft und der Gebietskörperschaft			
2237	Nicht finanzierungswirksamer Transferaufwand			
224	Finanzaufwand	434,98	400,00	34,98
2241	Zinsen aus Finanzschulden, Finanzierungsleasing, Forderungskauf und derivativen Finanzinstrumenten mit Grundgeschäft			
2242	Zinsen und sonstige Aufwendungen aus derivativen Finanzinstrumenten ohne Grundgeschäft			
2243	Gewinnentnahmen von Unternehmungen und marktbestimmten Betrieben der Gebietskörperschaft (innerhalb der Gebietskörperschaft)			
2244	Sonstiger Finanzaufwand	434,98	400,00	34,98
2245	Nicht finanzierungswirksamer Finanzaufwand			
22	Summe Aufwendungen	3.782,87	3.900,00	-117,13
SA0	Saldo (0) Nettoergebnis (21 - 22)	930.055,27	905.700,00	24.355,27
230	Entnahmen von Haushaltsrücklagen	249.705,16	36.800,00	212.905,16
2301	Entnahmen von Haushaltsrücklagen	249.705,16	36.800,00	212.905,16
240	Zuweisung an Haushaltsrücklagen	249.705,16	0,00	249.705,16
2401	Zuweisung an Haushaltsrücklagen	249.705,16		249.705,16
23	Summe Haushaltsrücklagen	0,00	36.800,00	-36.800,00
SA00	Nettoergebnis nach Zuweisung und Entnahmen von Haushaltsrücklagen (Saldo 0 +/- SU23)	930.055,27	942.500,00	-12.444,73

Finanzierungshaushalt Gesamt 1. Ebene (Anlage 1b)
- interne Vergütungen enthalten

MVAG	Mittelverwendungs- und aufbringungsgruppen (1. Ebene)	RA 2023	VA 2023	RA - VA
OPERATIVE GEBARUNG				
311	Einzahlungen aus der operativen Verwaltungstätigkeit	1.071.553,96	867.200,00	204.353,96
312	Einzahlungen aus Transfers (ohne Kapitaltransfers)	263.412,26	327.500,00	-64.087,74
313	Einzahlungen aus Finanzerträgen	20,48	100,00	-79,52
31	Summe Einzahlungen operative Gebarung	1.334.986,70	1.194.800,00	140.186,70
321	Auszahlungen aus Personalaufwand	188.572,53	192.400,00	-3.827,47
322	Auszahlungen aus Sachaufwand (ohne Transferaufwand)	438.481,43	373.700,00	64.781,43
323	Auszahlungen aus Transfers (ohne Kapitaltransfers)	377.160,11	382.300,00	-5.139,89
324	Auszahlungen aus Finanzaufwand	25.153,29	9.000,00	16.153,29
32	Summe Auszahlungen operative Gebarung	1.029.367,36	957.400,00	71.967,36
SA1	Saldo (1) Geldfluss aus der Operativen Gebarung (31 – 32)	305.619,34	237.400,00	68.219,34
INVESTIVE GEBARUNG				
331	Einzahlungen aus der Investitionstätigkeit	25.343,80	35.000,00	-9.656,20
332	Einzahlungen aus der Rückzahlung von Darlehen sowie gewährten Vorschüssen			
333	Einzahlungen aus Kapitaltransfers	218.074,33	252.000,00	-33.925,67
33	Summe Einzahlungen investive Gebarung	243.418,13	287.000,00	-43.581,87
341	Auszahlungen aus der Investitionstätigkeit	552.473,57	370.500,00	181.973,57
342	Auszahlungen von gewährten Darlehen sowie gewährten Vorschüssen			
343	Auszahlungen aus Kapitaltransfers			
34	Summe Auszahlungen investive Gebarung	552.473,57	370.500,00	181.973,57
SA2	Saldo (2) Geldfluss aus der Investiven Gebarung (33 – 34)	-309.055,44	-83.500,00	-225.555,44
SA3	Saldo (3) Nettofinanzierungssaldo (Saldo 1 + Saldo 2)	-3.436,10	153.900,00	-157.336,10

MVAG	Mittelverwendungs- und aufbringungsgruppen (1. Ebene)	RA 2023	VA 2023	RA - VA
FINANZIERUNGSTÄTIGKEIT				
351	Einzahlungen aus der Aufnahme von Finanzschulden			
353	Einzahlungen infolge eines Kapitaltausch bei derivativen Finanzinstrumenten mit Grundgeschäft			
355	Einzahlungen aus dem Abgang von Finanzinstrumenten			
35	Summe Einzahlungen aus der Finanzierungstätigkeit	0,00	0,00	0,00
361	Auszahlungen aus der Tilgung von Finanzschulden	90.505,88	93.400,00	-2.894,12
363	Auszahlungen infolge eines Kapitaltausch bei derivativen Finanzinstrumenten mit Grundgeschäft			
365	Auszahlungen für den Erwerb von Finanzinstrumenten			
36	Summe Auszahlungen aus der Finanzierungstätigkeit	90.505,88	93.400,00	-2.894,12
SA4	Saldo (4) Geldfluss aus der Finanzierungstätigkeit (35 – 36)	-90.505,88	-93.400,00	2.894,12
SA5	Saldo (5) Geldfluss aus der voranschlagswirksamen Gebarung (Saldo 3 + Saldo 4)	-93.941,98	60.500,00	-154.441,98
411	Einzahlungen aus nicht voranschlagswirksamen Forderungen	270.287,10		
412	Einzahlungen aus nicht voranschlagswirksamen Verbindlichkeiten	265.865,25		
413	Einzahlungen aus der Aufnahme von zur Kassenstärkung eingegangenen Geldverbindlichkeiten (Barvorlagen)	15.340,08		
41	Summe Einzahlungen aus der nicht voranschlagswirksamen Gebarung	551.492,43		
421	Auszahlungen aus nicht voranschlagswirksamen Forderungen	256.485,85		
422	Auszahlungen aus nicht voranschlagswirksamen Verbindlichkeiten	261.725,51		
423	Auszahlungen zur Tilgung von zur Kassenstärkung eingegangenen Geldverbindlichkeiten (Barvorlagen)	15.081,42		
42	Summe Auszahlungen aus der nicht voranschlagswirksamen Gebarung	533.292,78		
SA6	Geldfluss aus der nicht voranschlagswirksamen Gebarung	18.199,65		
SA7	Veränderung an Liquiden Mitteln (Saldo 5 + Saldo 6)	-75.742,33		
	Anfangsbestand liquide Mittel (115 zum 31.12.2022)	294.202,27		
	Endbestand liquide Mittel (115 zum 31.12.2023)	218.459,94		
	davon Zahlungsmittelreserven (1152 zum 31.12.2023)	0,00		

Finanzierungshaushalt Gesamt 1. und 2. Ebene (Anlage 1b)
- interne Vergütungen enthalten

MVAG	Mittelverwendungs- und aufbringungsgruppen (1. und 2. Ebene)	RA 2023	VA 2023	RA - VA
311	Einzahlungen aus der operativen Verwaltungstätigkeit	1.071.553,96	867.200,00	204.353,96
3111	Einzahlungen aus eigenen Abgaben	182.832,08	112.800,00	70.032,08
3112	Einzahlungen aus Ertragsanteilen	641.625,45	649.000,00	-7.374,55
3113	Einzahlungen aus Gebühren	72.011,63	56.500,00	15.511,63
3114	Einzahlungen aus Leistungen	36.650,06	14.400,00	22.250,06
3115	Einzahlungen aus Besitz und wirtschaftlicher Tätigkeit	18.667,49	18.900,00	-232,51
3116	Einzahlungen aus Veräußerung von geringwertigen Wirtschaftsgütern (GWG) und sonstige Einzahlungen	119.767,25	15.600,00	104.167,25
312	Einzahlungen aus Transfers (ohne Kapitaltransfers)	263.412,26	327.500,00	-64.087,74
3121	Transferzahlungen von Trägern des öffentlichen Rechts	263.412,26	327.500,00	-64.087,74
3122	Transferzahlungen von Beteiligungen			
3123	Transferzahlungen von Unternehmen (inkl. Finanzunternehmen)			
3124	Transferzahlungen von Haushalte und Organisationen ohne Erwerbscharakter			
3125	Transferzahlungen vom Ausland			
3126	Investitions- und Tilgungszuschüsse zwischen Unternehmungen und Betrieben der Gebietskörperschaft und der Gebietskörperschaft			
313	Einzahlungen aus Finanzerträgen	20,48	100,00	-79,52
3131	Einzahlungen aus Zinserträgen	20,48	100,00	-79,52
3133	Einzahlungen aus Gewinnentnahmen von marktbestimmten Betrieben			
3134	Sonstige Einzahlungen aus Finanzerträgen			
3135	Einzahlungen aus Dividenden/Gewinnausschüttungen			
31	Summe Einzahlungen operative Gebarung	1.334.986,70	1.194.800,00	140.186,70
321	Auszahlungen aus Personalaufwand	188.572,53	192.400,00	-3.827,47
3211	Auszahlungen für Personalaufwand Bezüge, Nebengebühren, und Mehrleistungsvergütungen)	148.134,92	151.700,00	-3.565,08
3212	Auszahlungen für gesetzliche und freiwillige Sozialaufwendungen	36.135,13	36.100,00	35,13
3213	Auszahlungen aus sonstigem Personalaufwand	4.302,48	4.600,00	-297,52
322	Auszahlungen aus Sachaufwand (ohne Transferaufwand)	438.481,43	373.700,00	64.781,43
3221	Auszahlungen für Gebrauchs- und Verbrauchsgüter, Handelswaren	31.218,30	35.000,00	-3.781,70
3222	Auszahlungen für Verwaltungs- und Betriebsaufwand	106.052,38	107.300,00	-1.247,62
3223	Auszahlungen für Leasing- und Mietaufwand			
3224	Auszahlungen für Instandhaltung	8.579,39	21.900,00	-13.320,61
3225	Sonstige Auszahlungen aus Sachaufwand	292.631,36	209.500,00	83.131,36
323	Auszahlungen aus Transfers (ohne Kapitaltransfers)	377.160,11	382.300,00	-5.139,89
3231	Transferzahlungen an Träger des öffentlichen Rechts	363.364,11	372.300,00	-8.935,89
3232	Transferzahlungen an Beteiligungen			
3233	Transferzahlungen an Unternehmen (inkl. Finanzunternehmen)	9.486,00		9.486,00
3234	Transferzahlungen an Haushalte und Organisationen ohne Erwerbscharakter	4.310,00	10.000,00	-5.690,00

MVAG	Mittelverwendungs- und aufbringungsgruppen (1. und 2. Ebene)	RA 2023	VA 2023	RA - VA
3235	Transferzahlungen an das Ausland			
3236	Investitions- und Tilgungszuschüsse zwischen Unternehmungen und Betrieben der Gebietskörperschaft und der Gebietskörperschaft			
324	Auszahlungen aus Finanzaufwand	25.153,29	9.000,00	16.153,29
3241	Auszahlungen für Zinsaufwand, für Finanzierungsleasing, für Forderungskauf, für Finanzschulden und derivative Finanzinstrumente	24.718,31	8.600,00	16.118,31
3242	Auszahlungen für Zinsen aus derivativen Finanzinstrumenten ohne Grundgeschäft			
3243	Auszahlung aus Gewinnentnahmen von marktbestimmten Betrieben			
3244	Sonstige Auszahlungen aus Finanzaufwendungen	434,98	400,00	34,98
32	Summe Auszahlungen operative Gebarung	1.029.367,36	957.400,00	71.967,36
SA1	Saldo (1) Geldfluss aus der Operativen Gebarung (31 – 32)	305.619,34	237.400,00	68.219,34
331	Einzahlungen aus der Investitionstätigkeit	25.343,80	35.000,00	-9.656,20
3311	Einzahlungen aus der Veräußerung von immateriellem Vermögen			
3312	Einzahlungen aus der Veräußerung von Grundstücken und Grundstückeinrichtungen	25.343,80	35.000,00	-9.656,20
3313	Einzahlungen aus der Veräußerung von Gebäuden und Bauten			
3314	Einzahlungen aus der Veräußerung von technischen Anlagen, Fahrzeuge und Maschinen			
3315	Einzahlungen aus der Veräußerung von Amts-, Betriebs- und Geschäftsausstattung			
3316	Einzahlungen aus der Veräußerung von Kulturgütern			
3317	Einzahlungen aus der Veräußerung von Beteiligungen			
332	Einzahlungen aus der Rückzahlung von Darlehen sowie gewährten Vorschüssen	0,00	0,00	0,00
3321	Einzahlungen aus Darlehen an Träger des öffentlichen Rechts			
3322	Einzahlungen aus Darlehen an Beteiligungen			
3323	Einzahlungen aus Darlehen an Unternehmen und Haushalte			
3325	Einzahlungen aus Vorschüssen und Anzahlungen			
333	Einzahlungen aus Kapitaltransfers	218.074,33	252.000,00	-33.925,67
3331	Kapitaltransferzahlungen von Trägern des öffentlichen Rechts	45.376,10	26.000,00	19.376,10
3332	Kapitaltransferzahlungen von Beteiligungen			
3333	Kapitaltransferzahlungen von Unternehmen			
3334	Kapitaltransferzahlungen von Haushalten und Organisationen ohne Erwerbscharakter	172.698,23	226.000,00	-53.301,77
3335	Kapitaltransferzahlungen vom Ausland			
33	Summe Einzahlungen investive Gebarung	243.418,13	287.000,00	-43.581,87
341	Auszahlungen aus der Investitionstätigkeit	552.473,57	370.500,00	181.973,57
3411	Auszahlungen für den Erwerb von immateriellem Vermögen	45.944,29	34.500,00	11.444,29
3412	Auszahlungen für den Erwerb von Grundstücken und Grundstückseinrichtungen	59.292,82	50.500,00	8.792,82
3413	Auszahlungen für den Erwerb von Gebäuden und Bauten	421.755,08	280.000,00	141.755,08
3414	Auszahlungen für den Erwerb von technischen Anlagen, Fahrzeuge und Maschinen	5.028,58		5.028,58

MVAG	Mittelverwendungs- und aufbringungsgruppen (1. und 2. Ebene)	RA 2023	VA 2023	RA - VA
3415	Auszahlungen für den Erwerb von Amts-, Betriebs- und Geschäftsausstattung	20.452,80	5.500,00	14.952,80
3416	Auszahlungen für den Erwerb von Kulturgütern			
3417	Auszahlungen für den Erwerb von Beteiligungen			
342	Auszahlungen von gewährten Darlehen sowie gewährten Vorschüssen	0,00	0,00	0,00
3421	Auszahlung von Darlehen an Träger des öffentlichen Rechts			
3422	Auszahlung von Darlehen an Beteiligungen			
3423	Auszahlung von Darlehen an Unternehmen und Haushalte			
3425	Auszahlungen von Vorschüssen und Anzahlungen			
343	Auszahlungen aus Kapitaltransfers	0,00	0,00	0,00
3431	Kapitaltransferzahlungen an Träger des öffentlichen Rechts			
3432	Kapitaltransferzahlungen an Beteiligungen			
3433	Kapitaltransferzahlungen an Unternehmen (Finanzunternehmen)			
3434	Kapitaltransferzahlungen an Haushalte und Organisationen ohne Erwerbscharakter			
3435	Kapitaltransferzahlungen an das Ausland			
34	Summe Auszahlungen investive Gebarung	552.473,57	370.500,00	181.973,57
SA2	Saldo (2) Geldfluss aus der Investiven Gebarung (33 – 34)	-309.055,44	-83.500,00	-225.555,44
SA3	Saldo (3) Nettofinanzierungssaldo (Saldo 1 + Saldo 2)	-3.436,10	153.900,00	-157.336,10
351	Einzahlungen aus der Aufnahme von Finanzschulden	0,00	0,00	0,00
3511	Einzahlungen aus empfangenen Darlehen von öffentlichen Körperschaften und Rechtsträgern			
3512	Einzahlungen aus empfangenen Darlehen von Beteiligungen			
3513	Einzahlungen aus empfangenen Darlehen von Unternehmen und privaten Haushalten			
3514	Einzahlungen aus Finanzschulden (Finanzunternehmen)			
353	Einzahlungen infolge eines Kapitaltausch bei derivativen Finanzinstrumenten mit Grundgeschäft	0,00	0,00	0,00
3530	Einzahlungen infolge eines Kapitaltausch bei derivativen Finanzinstrumenten mit Grundgeschäft			
355	Einzahlungen aus dem Abgang von Finanzinstrumenten	0,00	0,00	0,00
3550	Einzahlungen aus dem Abgang von Finanzinstrumenten			
35	Summe Einzahlungen aus der Finanzierungstätigkeit	0,00	0,00	0,00
361	Auszahlungen aus der Tilgung von Finanzschulden	90.505,88	93.400,00	-2.894,12
3611	Auszahlungen aus empfangenen Darlehen von öffentlichen Körperschaften und Rechtsträgern	8.357,59	8.300,00	57,59
3612	Auszahlungen aus empfangenen Darlehen von Beteiligungen			
3613	Auszahlungen aus empfangenen Darlehen von Unternehmen und privaten Haushalten			
3614	Auszahlungen aus Finanzschulden	82.148,29	85.100,00	-2.951,71

MVAG	Mittelverwendungs- und aufbringungsgruppen (1. und 2. Ebene)	RA 2023	VA 2023	RA - VA
3615	Auszahlung aus der Rückzahlung von Leasingverbindlichkeiten			
363	Auszahlungen infolge eines Kapitaltausch bei derivativen Finanzinstrumenten mit Grundgeschäft	0,00	0,00	0,00
3630	Auszahlungen infolge eines Kapitaltausch bei derivativen Finanzinstrumenten mit Grundgeschäft			
365	Auszahlungen für den Erwerb von Finanzinstrumenten	0,00	0,00	0,00
3650	Auszahlungen für den Erwerb von Finanzinstrumenten			
36	Summe Auszahlungen aus der Finanzierungstätigkeit	90.505,88	93.400,00	-2.894,12
SA4	Saldo (4) Geldfluss aus der Finanzierungstätigkeit (35 – 36)	-90.505,88	-93.400,00	2.894,12
SA5	Saldo (5) Geldfluss aus der voranschlagswirksamen Gebarung (Saldo 3 + Saldo 4)	-93.941,98	60.500,00	-154.441,98
411	Einzahlungen aus nicht voranschlagswirksamen Forderungen	270.287,10		
4110	Einzahlungen aus nicht voranschlagswirksamen Forderungen	270.287,10		
412	Einzahlungen aus nicht voranschlagswirksamen Verbindlichkeiten	265.865,25		
4120	Einzahlungen aus nicht voranschlagswirksamen Verbindlichkeiten	265.865,25		
413	Einzahlungen aus der Aufnahme von zur Kassenstärkung eingegangenen Geldverbindlichkeiten (Barvorlagen)	15.340,08		
4130	Einzahlungen aus der Aufnahme von zur Kassenstärkung eingegangenen Geldverbindlichkeiten (Barvorlagen)	15.340,08		
41	Summe Einzahlungen aus der nicht voranschlagswirksamen Gebarung	551.492,43		
421	Auszahlungen aus nicht voranschlagswirksamen Forderungen	256.485,85		
4210	Auszahlungen aus nicht voranschlagswirksamen Forderungen	256.485,85		
422	Auszahlungen aus nicht voranschlagswirksamen Verbindlichkeiten	261.725,51		
4220	Auszahlungen aus nicht voranschlagswirksamen Verbindlichkeiten	261.725,51		
423	Auszahlungen zur Tilgung von zur Kassenstärkung eingegangenen Geldverbindlichkeiten (Barvorlagen)	15.081,42		
4230	Auszahlungen zur Tilgung von zur Kassenstärkung eingegangenen Geldverbindlichkeiten (Barvorlagen)	15.081,42		
42	Summe Auszahlungen aus der nicht voranschlagswirksamen Gebarung	533.292,78		
SA6	Geldfluss aus der nicht voranschlagswirksamen Gebarung	18.199,65		
SA7	Veränderung an Liquiden Mitteln (Saldo 5 + Saldo 6)	-75.742,33		
	Anfangsbestand liquide Mittel (115 zum 31.12.2022)	294.202,27		
	Endbestand liquide Mittel (115 zum 31.12.2023)	218.459,94		
	davon Zahlungsmittelreserven (1152 zum 31.12.2023)	0,00		

Finanzierungshaushalt Bereichsbudget 1. und 2. Ebene
(Anlage 1b)

Vertretungskörper und allgemeine Verwaltung (Gruppe 0)

MVAG	Mittelverwendungs- und aufbringungsgruppen (1. und 2. Ebene)	RA 2023	VA 2023	RA - VA
311	Einzahlungen aus der operativen Verwaltungstätigkeit	73.695,54	5.700,00	67.995,54
3111	Einzahlungen aus eigenen Abgaben			
3112	Einzahlungen aus Ertragsanteilen			
3113	Einzahlungen aus Gebühren			
3114	Einzahlungen aus Leistungen	7.910,72	3.500,00	4.410,72
3115	Einzahlungen aus Besitz und wirtschaftlicher Tätigkeit		1.000,00	-1.000,00
3116	Einzahlungen aus Veräußerung von geringwertigen Wirtschaftsgütern (GWG) und sonstige Einzahlungen	65.784,82	1.200,00	64.584,82
312	Einzahlungen aus Transfers (ohne Kapitaltransfers)	0,00	0,00	0,00
3121	Transferzahlungen von Trägern des öffentlichen Rechts			
3122	Transferzahlungen von Beteiligten			
3123	Transferzahlungen von Unternehmen (inkl. Finanzunternehmen)			
3124	Transferzahlungen von Haushalte und Organisationen ohne Erwerbscharakter			
3125	Transferzahlungen vom Ausland			
3126	Investitions- und Tilgungszuschüsse zwischen Unternehmungen und Betrieben der Gebietskörperschaft und der Gebietskörperschaft			
313	Einzahlungen aus Finanzerträgen	0,00	0,00	0,00
3131	Einzahlungen aus Zinserträgen			
3133	Einzahlungen aus Gewinnentnahmen von marktbestimmten Betrieben			
3134	Sonstige Einzahlungen aus Finanzerträgen			
3135	Einzahlungen aus Dividenden/Gewinnausschüttungen			
31	Summe Einzahlungen operative Gebarung	73.695,54	5.700,00	67.995,54
321	Auszahlungen aus Personalaufwand	64.729,88	65.400,00	-670,12
3211	Auszahlungen für Personalaufwand Bezüge, Nebengebühren, und Mehrleistungsvergütungen)	51.612,49	50.000,00	1.612,49
3212	Auszahlungen für gesetzliche und freiwillige Sozialaufwendungen	13.117,39	14.800,00	-1.682,61
3213	Auszahlungen aus sonstigem Personalaufwand		600,00	-600,00
322	Auszahlungen aus Sachaufwand (ohne Transferaufwand)	160.189,53	146.100,00	14.089,53
3221	Auszahlungen für Gebrauchs- und Verbrauchsgüter, Handelswaren	3.134,36	4.400,00	-1.265,64
3222	Auszahlungen für Verwaltungs- und Betriebsaufwand	14.557,17	21.500,00	-6.942,83
3223	Auszahlungen für Leasing- und Mietaufwand			
3224	Auszahlungen für Instandhaltung	163,20	1.000,00	-836,80
3225	Sonstige Auszahlungen aus Sachaufwand	142.334,80	119.200,00	23.134,80
323	Auszahlungen aus Transfers (ohne Kapitaltransfers)	22.060,48	22.400,00	-339,52
3231	Transferzahlungen an Träger des öffentlichen Rechts	12.374,48	20.800,00	-8.425,52
3232	Transferzahlungen an Beteiligten			
3233	Transferzahlungen an Unternehmen (inkl. Finanzunternehmen)	9.486,00		9.486,00

Vertretungskörper und allgemeine Verwaltung (Gruppe 0)

MVAG	Mittelverwendungs- und aufbringungsgruppen (1. und 2. Ebene)	RA 2023	VA 2023	RA - VA
3234	Transferzahlungen an Haushalte und Organisationen ohne Erwerbscharakter	200,00	1.600,00	-1.400,00
3235	Transferzahlungen an das Ausland			
3236	Investitions- und Tilgungszuschüsse zwischen Unternehmungen und Betrieben der Gebietskörperschaft und der Gebietskörperschaft			
324	Auszahlungen aus Finanzaufwand	0,00	0,00	0,00
3241	Auszahlungen für Zinsaufwand, für Finanzierungsleasing, für Forderungskauf, für Finanzschulden und derivative Finanzinstrumente			
3242	Auszahlungen für Zinsen aus derivativen Finanzinstrumenten ohne Grundgeschäft			
3243	Auszahlung aus Gewinnentnahmen von marktbestimmten Betrieben			
3244	Sonstige Auszahlungen aus Finanzaufwendungen			
32	Summe Auszahlungen operative Gebarung	246.979,89	233.900,00	13.079,89
SA1	Saldo (1) Geldfluss aus der Operativen Gebarung (31 – 32)	-173.284,35	-228.200,00	54.915,65
331	Einzahlungen aus der Investitionstätigkeit	0,00	0,00	0,00
3311	Einzahlungen aus der Veräußerung von immateriellem Vermögen			
3312	Einzahlungen aus der Veräußerung von Grundstücken und Grundstückeinrichtungen			
3313	Einzahlungen aus der Veräußerung von Gebäuden und Bauten			
3314	Einzahlungen aus der Veräußerung von technischen Anlagen, Fahrzeuge und Maschinen			
3315	Einzahlungen aus der Veräußerung von Amts-, Betriebs- und Geschäftsausstattung			
3316	Einzahlungen aus der Veräußerung von Kulturgütern			
3317	Einzahlungen aus der Veräußerung von Beteiligungen			
332	Einzahlungen aus der Rückzahlung von Darlehen sowie gewährten Vorschüssen	0,00	0,00	0,00
3321	Einzahlungen aus Darlehen an Träger des öffentlichen Rechts			
3322	Einzahlungen aus Darlehen an Beteiligungen			
3323	Einzahlungen aus Darlehen an Unternehmen und Haushalte			
3325	Einzahlungen aus Vorschüssen und Anzahlungen			
333	Einzahlungen aus Kapitaltransfers	0,00	0,00	0,00
3331	Kapitaltransferzahlungen von Trägern des öffentlichen Rechts			
3332	Kapitaltransferzahlungen von Beteiligungen			
3333	Kapitaltransferzahlungen von Unternehmen			
3334	Kapitaltransferzahlungen von Haushalten und Organisationen ohne Erwerbscharakter			
3335	Kapitaltransferzahlungen vom Ausland			
33	Summe Einzahlungen investive Gebarung	0,00	0,00	0,00
341	Auszahlungen aus der Investitionstätigkeit	20.252,95	16.500,00	3.752,95
3411	Auszahlungen für den Erwerb von immateriellem Vermögen	19.414,15	12.500,00	6.914,15

Vertretungskörper und allgemeine Verwaltung (Gruppe 0)

MVAG	Mittelverwendungs- und aufbringungsgruppen (1. und 2. Ebene)	RA 2023	VA 2023	RA - VA
3412	Auszahlungen für den Erwerb von Grundstücken und Grundstückseinrichtungen			
3413	Auszahlungen für den Erwerb von Gebäuden und Bauten			
3414	Auszahlungen für den Erwerb von technischen Anlagen, Fahrzeuge und Maschinen			
3415	Auszahlungen für den Erwerb von Amts-, Betriebs- und Geschäftsausstattung	838,80	4.000,00	-3.161,20
3416	Auszahlungen für den Erwerb von Kulturgütern			
3417	Auszahlungen für den Erwerb von Beteiligungen			
342	Auszahlungen von gewährten Darlehen sowie gewährten Vorschüssen	0,00	0,00	0,00
3421	Auszahlung von Darlehen an Träger des öffentlichen Rechts			
3422	Auszahlung von Darlehen an Beteiligungen			
3423	Auszahlung von Darlehen an Unternehmen und Haushalte			
3425	Auszahlungen von Vorschüssen und Anzahlungen			
343	Auszahlungen aus Kapitaltransfers	0,00	0,00	0,00
3431	Kapitaltransferzahlungen an Träger des öffentlichen Rechts			
3432	Kapitaltransferzahlungen an Beteiligungen			
3433	Kapitaltransferzahlungen an Unternehmen (Finanzunternehmen)			
3434	Kapitaltransferzahlungen an Haushalte und Organisationen ohne Erwerbscharakter			
3435	Kapitaltransferzahlungen an das Ausland			
34	Summe Auszahlungen investive Gebarung	20.252,95	16.500,00	3.752,95
SA2	Saldo (2) Geldfluss aus der Investiven Gebarung (33 – 34)	-20.252,95	-16.500,00	-3.752,95
SA3	Saldo (3) Nettofinanzierungssaldo (Saldo 1 + Saldo 2)	-193.537,30	-244.700,00	51.162,70
351	Einzahlungen aus der Aufnahme von Finanzschulden	0,00	0,00	0,00
3511	Einzahlungen aus empfangenen Darlehen von öffentlichen Körperschaften und Rechtsträgern			
3512	Einzahlungen aus empfangenen Darlehen von Beteiligungen			
3513	Einzahlungen aus empfangenen Darlehen von Unternehmen und privaten Haushalten			
3514	Einzahlungen aus Finanzschulden (Finanzunternehmen)			
353	Einzahlungen infolge eines Kapitaltausch bei derivativen Finanzinstrumenten mit Grundgeschäft	0,00	0,00	0,00
3530	Einzahlungen infolge eines Kapitaltausch bei derivativen Finanzinstrumenten mit Grundgeschäft			
355	Einzahlungen aus dem Abgang von Finanzinstrumenten	0,00	0,00	0,00
3550	Einzahlungen aus dem Abgang von Finanzinstrumenten			
35	Summe Einzahlungen aus der Finanzierungstätigkeit	0,00	0,00	0,00
361	Auszahlungen aus der Tilgung von Finanzschulden	0,00	0,00	0,00

Vertretungskörper und allgemeine Verwaltung (Gruppe 0)

MVAG	Mittelverwendungs- und aufbringungsgruppen (1. und 2. Ebene)	RA 2023	VA 2023	RA - VA
3611	Auszahlungen aus empfangenen Darlehen von öffentlichen Körperschaften und Rechtsträgern			
3612	Auszahlungen aus empfangenen Darlehen von Beteiligungen			
3613	Auszahlungen aus empfangenen Darlehen von Unternehmen und privaten Haushalten			
3614	Auszahlungen aus Finanzschulden			
3615	Auszahlung aus der Rückzahlung von Leasingverbindlichkeiten			
363	Auszahlungen infolge eines Kapitaltausch bei derivativen Finanzinstrumenten mit Grundgeschäft	0,00	0,00	0,00
3630	Auszahlungen infolge eines Kapitaltausch bei derivativen Finanzinstrumenten mit Grundgeschäft			
365	Auszahlungen für den Erwerb von Finanzinstrumenten	0,00	0,00	0,00
3650	Auszahlungen für den Erwerb von Finanzinstrumenten			
36	Summe Auszahlungen aus der Finanzierungstätigkeit	0,00	0,00	0,00
SA4	Saldo (4) Geldfluss aus der Finanzierungstätigkeit (35 – 36)	0,00	0,00	0,00
SA5	Saldo (5) Geldfluss aus der voranschlagswirksamen Gebarung (Saldo 3 + Saldo 4)	-193.537,30	-244.700,00	51.162,70

Öffentliche Ordnung und Sicherheit (Gruppe 1)

MVAG	Mittelverwendungs- und aufbringungsgruppen (1. und 2. Ebene)	RA 2023	VA 2023	RA - VA
311	Einzahlungen aus der operativen Verwaltungstätigkeit	4.823,08	2.600,00	2.223,08
3111	Einzahlungen aus eigenen Abgaben			
3112	Einzahlungen aus Ertragsanteilen			
3113	Einzahlungen aus Gebühren			
3114	Einzahlungen aus Leistungen	4.823,08	2.600,00	2.223,08
3115	Einzahlungen aus Besitz und wirtschaftlicher Tätigkeit			
3116	Einzahlungen aus Veräußerung von geringwertigen Wirtschaftsgütern (GWG) und sonstige Einzahlungen			
312	Einzahlungen aus Transfers (ohne Kapitaltransfers)	100.000,00	100.000,00	0,00
3121	Transferzahlungen von Trägern des öffentlichen Rechts	100.000,00	100.000,00	
3122	Transferzahlungen von Beteiligten			
3123	Transferzahlungen von Unternehmen (inkl. Finanzunternehmen)			
3124	Transferzahlungen von Haushalte und Organisationen ohne Erwerbscharakter			
3125	Transferzahlungen vom Ausland			
3126	Investitions- und Tilgungszuschüsse zwischen Unternehmungen und Betrieben der Gebietskörperschaft und der Gebietskörperschaft			
313	Einzahlungen aus Finanzerträgen	0,00	0,00	0,00
3131	Einzahlungen aus Zinserträgen			
3133	Einzahlungen aus Gewinnentnahmen von marktbestimmten Betrieben			
3134	Sonstige Einzahlungen aus Finanzerträgen			
3135	Einzahlungen aus Dividenden/Gewinnausschüttungen			
31	Summe Einzahlungen operative Gebarung	104.823,08	102.600,00	2.223,08
321	Auszahlungen aus Personalaufwand	0,00	0,00	0,00
3211	Auszahlungen für Personalaufwand Bezüge, Nebengebühren, und Mehrleistungsvergütungen)			
3212	Auszahlungen für gesetzliche und freiwillige Sozialaufwendungen			
3213	Auszahlungen aus sonstigem Personalaufwand			
322	Auszahlungen aus Sachaufwand (ohne Transferaufwand)	15.060,48	8.300,00	6.760,48
3221	Auszahlungen für Gebrauchs- und Verbrauchsgüter, Handelswaren	2.749,00		2.749,00
3222	Auszahlungen für Verwaltungs- und Betriebsaufwand	9.098,06	4.400,00	4.698,06
3223	Auszahlungen für Leasing- und Mietaufwand			
3224	Auszahlungen für Instandhaltung			
3225	Sonstige Auszahlungen aus Sachaufwand	3.213,42	3.900,00	-686,58
323	Auszahlungen aus Transfers (ohne Kapitaltransfers)	0,00	2.200,00	-2.200,00
3231	Transferzahlungen an Träger des öffentlichen Rechts		2.200,00	-2.200,00
3232	Transferzahlungen an Beteiligten			
3233	Transferzahlungen an Unternehmen (inkl. Finanzunternehmen)			

Öffentliche Ordnung und Sicherheit (Gruppe 1)

MVAG	Mittelverwendungs- und aufbringungsgruppen (1. und 2. Ebene)	RA 2023	VA 2023	RA - VA
3234	Transferzahlungen an Haushalte und Organisationen ohne Erwerbscharakter			
3235	Transferzahlungen an das Ausland			
3236	Investitions- und Tilgungszuschüsse zwischen Unternehmungen und Betrieben der Gebietskörperschaft und der Gebietskörperschaft			
324	Auszahlungen aus Finanzaufwand	0,00	0,00	0,00
3241	Auszahlungen für Zinsaufwand, für Finanzierungsleasing, für Forderungskauf, für Finanzschulden und derivative Finanzinstrumente			
3242	Auszahlungen für Zinsen aus derivativen Finanzinstrumenten ohne Grundgeschäft			
3243	Auszahlung aus Gewinnentnahmen von marktbestimmten Betrieben			
3244	Sonstige Auszahlungen aus Finanzaufwendungen			
32	Summe Auszahlungen operative Gebarung	15.060,48	10.500,00	4.560,48
SA1	Saldo (1) Geldfluss aus der Operativen Gebarung (31 – 32)	89.762,60	92.100,00	-2.337,40
331	Einzahlungen aus der Investitionstätigkeit	0,00	0,00	0,00
3311	Einzahlungen aus der Veräußerung von immateriellem Vermögen			
3312	Einzahlungen aus der Veräußerung von Grundstücken und Grundstückeinrichtungen			
3313	Einzahlungen aus der Veräußerung von Gebäuden und Bauten			
3314	Einzahlungen aus der Veräußerung von technischen Anlagen, Fahrzeuge und Maschinen			
3315	Einzahlungen aus der Veräußerung von Amts-, Betriebs- und Geschäftsausstattung			
3316	Einzahlungen aus der Veräußerung von Kulturgütern			
3317	Einzahlungen aus der Veräußerung von Beteiligungen			
332	Einzahlungen aus der Rückzahlung von Darlehen sowie gewährten Vorschüssen	0,00	0,00	0,00
3321	Einzahlungen aus Darlehen an Träger des öffentlichen Rechts			
3322	Einzahlungen aus Darlehen an Beteiligungen			
3323	Einzahlungen aus Darlehen an Unternehmen und Haushalte			
3325	Einzahlungen aus Vorschüssen und Anzahlungen			
333	Einzahlungen aus Kapitaltransfers	187.587,16	240.000,00	-52.412,84
3331	Kapitaltransferzahlungen von Trägern des öffentlichen Rechts	20.000,00	20.000,00	
3332	Kapitaltransferzahlungen von Beteiligungen			
3333	Kapitaltransferzahlungen von Unternehmen			
3334	Kapitaltransferzahlungen von Haushalten und Organisationen ohne Erwerbscharakter	167.587,16	220.000,00	-52.412,84
3335	Kapitaltransferzahlungen vom Ausland			
33	Summe Einzahlungen investive Gebarung	187.587,16	240.000,00	-52.412,84
341	Auszahlungen aus der Investitionstätigkeit	421.755,08	280.000,00	141.755,08
3411	Auszahlungen für den Erwerb von immateriellem Vermögen			

Öffentliche Ordnung und Sicherheit (Gruppe 1)

MVAG	Mittelverwendungs- und aufbringungsgruppen (1. und 2. Ebene)	RA 2023	VA 2023	RA - VA
3412	Auszahlungen für den Erwerb von Grundstücken und Grundstückseinrichtungen			
3413	Auszahlungen für den Erwerb von Gebäuden und Bauten	421.755,08	280.000,00	141.755,08
3414	Auszahlungen für den Erwerb von technischen Anlagen, Fahrzeuge und Maschinen			
3415	Auszahlungen für den Erwerb von Amts-, Betriebs- und Geschäftsausstattung			
3416	Auszahlungen für den Erwerb von Kulturgütern			
3417	Auszahlungen für den Erwerb von Beteiligungen			
342	Auszahlungen von gewährten Darlehen sowie gewährten Vorschüssen	0,00	0,00	0,00
3421	Auszahlung von Darlehen an Träger des öffentlichen Rechts			
3422	Auszahlung von Darlehen an Beteiligungen			
3423	Auszahlung von Darlehen an Unternehmen und Haushalte			
3425	Auszahlungen von Vorschüssen und Anzahlungen			
343	Auszahlungen aus Kapitaltransfers	0,00	0,00	0,00
3431	Kapitaltransferzahlungen an Träger des öffentlichen Rechts			
3432	Kapitaltransferzahlungen an Beteiligungen			
3433	Kapitaltransferzahlungen an Unternehmen (Finanzunternehmen)			
3434	Kapitaltransferzahlungen an Haushalte und Organisationen ohne Erwerbscharakter			
3435	Kapitaltransferzahlungen an das Ausland			
34	Summe Auszahlungen investive Gebarung	421.755,08	280.000,00	141.755,08
SA2	Saldo (2) Geldfluss aus der Investiven Gebarung (33 – 34)	-234.167,92	-40.000,00	-194.167,92
SA3	Saldo (3) Nettofinanzierungssaldo (Saldo 1 + Saldo 2)	-144.405,32	52.100,00	-196.505,32
351	Einzahlungen aus der Aufnahme von Finanzschulden	0,00	0,00	0,00
3511	Einzahlungen aus empfangenen Darlehen von öffentlichen Körperschaften und Rechtsträgern			
3512	Einzahlungen aus empfangenen Darlehen von Beteiligungen			
3513	Einzahlungen aus empfangenen Darlehen von Unternehmen und privaten Haushalten			
3514	Einzahlungen aus Finanzschulden (Finanzunternehmen)			
353	Einzahlungen infolge eines Kapitaltausch bei derivativen Finanzinstrumenten mit Grundgeschäft	0,00	0,00	0,00
3530	Einzahlungen infolge eines Kapitaltausch bei derivativen Finanzinstrumenten mit Grundgeschäft			
355	Einzahlungen aus dem Abgang von Finanzinstrumenten	0,00	0,00	0,00
3550	Einzahlungen aus dem Abgang von Finanzinstrumenten			
35	Summe Einzahlungen aus der Finanzierungstätigkeit	0,00	0,00	0,00
361	Auszahlungen aus der Tilgung von Finanzschulden	0,00	0,00	0,00

Öffentliche Ordnung und Sicherheit (Gruppe 1)

MVAG	Mittelverwendungs- und aufbringungsgruppen (1. und 2. Ebene)	RA 2023	VA 2023	RA - VA
3611	Auszahlungen aus empfangenen Darlehen von öffentlichen Körperschaften und Rechtsträgern			
3612	Auszahlungen aus empfangenen Darlehen von Beteiligungen			
3613	Auszahlungen aus empfangenen Darlehen von Unternehmen und privaten Haushalten			
3614	Auszahlungen aus Finanzschulden			
3615	Auszahlung aus der Rückzahlung von Leasingverbindlichkeiten			
363	Auszahlungen infolge eines Kapitaltausch bei derivativen Finanzinstrumenten mit Grundgeschäft	0,00	0,00	0,00
3630	Auszahlungen infolge eines Kapitaltausch bei derivativen Finanzinstrumenten mit Grundgeschäft			
365	Auszahlungen für den Erwerb von Finanzinstrumenten	0,00	0,00	0,00
3650	Auszahlungen für den Erwerb von Finanzinstrumenten			
36	Summe Auszahlungen aus der Finanzierungstätigkeit	0,00	0,00	0,00
SA4	Saldo (4) Geldfluss aus der Finanzierungstätigkeit (35 – 36)	0,00	0,00	0,00
SA5	Saldo (5) Geldfluss aus der voranschlagswirksamen Gebarung (Saldo 3 + Saldo 4)	-144.405,32	52.100,00	-196.505,32

Unterricht, Erziehung, Sport und Wissenschaft (Gruppe 2)

MVAG	Mittelverwendungs- und aufbringungsgruppen (1. und 2. Ebene)	RA 2023	VA 2023	RA - VA
311	Einzahlungen aus der operativen Verwaltungstätigkeit	9.922,82	2.200,00	7.722,82
3111	Einzahlungen aus eigenen Abgaben			
3112	Einzahlungen aus Ertragsanteilen			
3113	Einzahlungen aus Gebühren			
3114	Einzahlungen aus Leistungen	9.807,00		9.807,00
3115	Einzahlungen aus Besitz und wirtschaftlicher Tätigkeit			
3116	Einzahlungen aus Veräußerung von geringwertigen Wirtschaftsgütern (GWG) und sonstige Einzahlungen	115,82	2.200,00	-2.084,18
312	Einzahlungen aus Transfers (ohne Kapitaltransfers)	5.910,25	4.200,00	1.710,25
3121	Transferzahlungen von Trägern des öffentlichen Rechts	5.910,25	4.200,00	1.710,25
3122	Transferzahlungen von Beteiligten			
3123	Transferzahlungen von Unternehmen (inkl. Finanzunternehmen)			
3124	Transferzahlungen von Haushalte und Organisationen ohne Erwerbscharakter			
3125	Transferzahlungen vom Ausland			
3126	Investitions- und Tilgungszuschüsse zwischen Unternehmungen und Betrieben der Gebietskörperschaft und der Gebietskörperschaft			
313	Einzahlungen aus Finanzerträgen	0,00	0,00	0,00
3131	Einzahlungen aus Zinserträgen			
3133	Einzahlungen aus Gewinnentnahmen von marktbestimmten Betrieben			
3134	Sonstige Einzahlungen aus Finanzerträgen			
3135	Einzahlungen aus Dividenden/Gewinnausschüttungen			
31	Summe Einzahlungen operative Gebarung	15.833,07	6.400,00	9.433,07
321	Auszahlungen aus Personalaufwand	68.522,63	77.800,00	-9.277,37
3211	Auszahlungen für Personalaufwand Bezüge, Nebengebühren, und Mehrleistungsvergütungen)	54.829,81	64.000,00	-9.170,19
3212	Auszahlungen für gesetzliche und freiwillige Sozialaufwendungen	13.056,82	13.800,00	-743,18
3213	Auszahlungen aus sonstigem Personalaufwand	636,00		636,00
322	Auszahlungen aus Sachaufwand (ohne Transferaufwand)	61.364,06	64.600,00	-3.235,94
3221	Auszahlungen für Gebrauchs- und Verbrauchsgüter, Handelswaren	19.235,78	18.700,00	535,78
3222	Auszahlungen für Verwaltungs- und Betriebsaufwand	16.920,38	22.000,00	-5.079,62
3223	Auszahlungen für Leasing- und Mietaufwand			
3224	Auszahlungen für Instandhaltung	4.715,71	8.700,00	-3.984,29
3225	Sonstige Auszahlungen aus Sachaufwand	20.492,19	15.200,00	5.292,19
323	Auszahlungen aus Transfers (ohne Kapitaltransfers)	43.986,12	52.300,00	-8.313,88
3231	Transferzahlungen an Träger des öffentlichen Rechts	43.986,12	49.100,00	-5.113,88
3232	Transferzahlungen an Beteiligten			
3233	Transferzahlungen an Unternehmen (inkl. Finanzunternehmen)			

Unterricht, Erziehung, Sport und Wissenschaft (Gruppe 2)

MVAG	Mittelverwendungs- und aufbringungsgruppen (1. und 2. Ebene)	RA 2023	VA 2023	RA - VA
3234	Transferzahlungen an Haushalte und Organisationen ohne Erwerbscharakter		3.200,00	-3.200,00
3235	Transferzahlungen an das Ausland			
3236	Investitions- und Tilgungszuschüsse zwischen Unternehmungen und Betrieben der Gebietskörperschaft und der Gebietskörperschaft			
324	Auszahlungen aus Finanzaufwand	360,14	1.400,00	-1.039,86
3241	Auszahlungen für Zinsaufwand, für Finanzierungsleasing, für Forderungskauf, für Finanzschulden und derivative Finanzinstrumente	360,14	1.400,00	-1.039,86
3242	Auszahlungen für Zinsen aus derivativen Finanzinstrumenten ohne Grundgeschäft			
3243	Auszahlung aus Gewinnentnahmen von marktbestimmten Betrieben			
3244	Sonstige Auszahlungen aus Finanzaufwendungen			
32	Summe Auszahlungen operative Gebarung	174.232,95	196.100,00	-21.867,05
SA1	Saldo (1) Geldfluss aus der Operativen Gebarung (31 – 32)	-158.399,88	-189.700,00	31.300,12
331	Einzahlungen aus der Investitionstätigkeit	0,00	0,00	0,00
3311	Einzahlungen aus der Veräußerung von immateriellem Vermögen			
3312	Einzahlungen aus der Veräußerung von Grundstücken und Grundstückeinrichtungen			
3313	Einzahlungen aus der Veräußerung von Gebäuden und Bauten			
3314	Einzahlungen aus der Veräußerung von technischen Anlagen, Fahrzeuge und Maschinen			
3315	Einzahlungen aus der Veräußerung von Amts-, Betriebs- und Geschäftsausstattung			
3316	Einzahlungen aus der Veräußerung von Kulturgütern			
3317	Einzahlungen aus der Veräußerung von Beteiligungen			
332	Einzahlungen aus der Rückzahlung von Darlehen sowie gewährten Vorschüssen	0,00	0,00	0,00
3321	Einzahlungen aus Darlehen an Träger des öffentlichen Rechts			
3322	Einzahlungen aus Darlehen an Beteiligungen			
3323	Einzahlungen aus Darlehen an Unternehmen und Haushalte			
3325	Einzahlungen aus Vorschüssen und Anzahlungen			
333	Einzahlungen aus Kapitaltransfers	0,00	0,00	0,00
3331	Kapitaltransferzahlungen von Trägern des öffentlichen Rechts			
3332	Kapitaltransferzahlungen von Beteiligungen			
3333	Kapitaltransferzahlungen von Unternehmen			
3334	Kapitaltransferzahlungen von Haushalten und Organisationen ohne Erwerbscharakter			
3335	Kapitaltransferzahlungen vom Ausland			
33	Summe Einzahlungen investive Gebarung	0,00	0,00	0,00
341	Auszahlungen aus der Investitionstätigkeit	19.680,80	1.500,00	18.180,80
3411	Auszahlungen für den Erwerb von immateriellem Vermögen	66,80		66,80

Unterricht, Erziehung, Sport und Wissenschaft (Gruppe 2)

MVAG	Mittelverwendungs- und aufbringungsgruppen (1. und 2. Ebene)	RA 2023	VA 2023	RA - VA
3412	Auszahlungen für den Erwerb von Grundstücken und Grundstückseinrichtungen			
3413	Auszahlungen für den Erwerb von Gebäuden und Bauten			
3414	Auszahlungen für den Erwerb von technischen Anlagen, Fahrzeuge und Maschinen			
3415	Auszahlungen für den Erwerb von Amts-, Betriebs- und Geschäftsausstattung	19.614,00	1.500,00	18.114,00
3416	Auszahlungen für den Erwerb von Kulturgütern			
3417	Auszahlungen für den Erwerb von Beteiligungen			
342	Auszahlungen von gewährten Darlehen sowie gewährten Vorschüssen	0,00	0,00	0,00
3421	Auszahlung von Darlehen an Träger des öffentlichen Rechts			
3422	Auszahlung von Darlehen an Beteiligungen			
3423	Auszahlung von Darlehen an Unternehmen und Haushalte			
3425	Auszahlungen von Vorschüssen und Anzahlungen			
343	Auszahlungen aus Kapitaltransfers	0,00	0,00	0,00
3431	Kapitaltransferzahlungen an Träger des öffentlichen Rechts			
3432	Kapitaltransferzahlungen an Beteiligungen			
3433	Kapitaltransferzahlungen an Unternehmen (Finanzunternehmen)			
3434	Kapitaltransferzahlungen an Haushalte und Organisationen ohne Erwerbscharakter			
3435	Kapitaltransferzahlungen an das Ausland			
34	Summe Auszahlungen investive Gebarung	19.680,80	1.500,00	18.180,80
SA2	Saldo (2) Geldfluss aus der Investiven Gebarung (33 – 34)	-19.680,80	-1.500,00	-18.180,80
SA3	Saldo (3) Nettofinanzierungssaldo (Saldo 1 + Saldo 2)	-178.080,68	-191.200,00	13.119,32
351	Einzahlungen aus der Aufnahme von Finanzschulden	0,00	0,00	0,00
3511	Einzahlungen aus empfangenen Darlehen von öffentlichen Körperschaften und Rechtsträgern			
3512	Einzahlungen aus empfangenen Darlehen von Beteiligungen			
3513	Einzahlungen aus empfangenen Darlehen von Unternehmen und privaten Haushalten			
3514	Einzahlungen aus Finanzschulden (Finanzunternehmen)			
353	Einzahlungen infolge eines Kapitaltausch bei derivativen Finanzinstrumenten mit Grundgeschäft	0,00	0,00	0,00
3530	Einzahlungen infolge eines Kapitaltausch bei derivativen Finanzinstrumenten mit Grundgeschäft			
355	Einzahlungen aus dem Abgang von Finanzinstrumenten	0,00	0,00	0,00
3550	Einzahlungen aus dem Abgang von Finanzinstrumenten			
35	Summe Einzahlungen aus der Finanzierungstätigkeit	0,00	0,00	0,00
361	Auszahlungen aus der Tilgung von Finanzschulden	16.666,48	16.200,00	466,48

Unterricht, Erziehung, Sport und Wissenschaft (Gruppe 2)

MVAG	Mittelverwendungs- und aufbringungsgruppen (1. und 2. Ebene)	RA 2023	VA 2023	RA - VA
3611	Auszahlungen aus empfangenen Darlehen von öffentlichen Körperschaften und Rechtsträgern			
3612	Auszahlungen aus empfangenen Darlehen von Beteiligungen			
3613	Auszahlungen aus empfangenen Darlehen von Unternehmen und privaten Haushalten			
3614	Auszahlungen aus Finanzschulden	16.666,48	16.200,00	466,48
3615	Auszahlung aus der Rückzahlung von Leasingverbindlichkeiten			
363	Auszahlungen infolge eines Kapitaltausch bei derivativen Finanzinstrumenten mit Grundgeschäft	0,00	0,00	0,00
3630	Auszahlungen infolge eines Kapitaltausch bei derivativen Finanzinstrumenten mit Grundgeschäft			
365	Auszahlungen für den Erwerb von Finanzinstrumenten	0,00	0,00	0,00
3650	Auszahlungen für den Erwerb von Finanzinstrumenten			
36	Summe Auszahlungen aus der Finanzierungstätigkeit	16.666,48	16.200,00	466,48
SA4	Saldo (4) Geldfluss aus der Finanzierungstätigkeit (35 – 36)	-16.666,48	-16.200,00	-466,48
SA5	Saldo (5) Geldfluss aus der voranschlagswirksamen Gebarung (Saldo 3 + Saldo 4)	-194.747,16	-207.400,00	12.652,84

Kunst, Kultur und Kultus (Gruppe 3)

MVAG	Mittelverwendungs- und aufbringungsgruppen (1. und 2. Ebene)	RA 2023	VA 2023	RA - VA
311	Einzahlungen aus der operativen Verwaltungstätigkeit	0,00	0,00	0,00
3111	Einzahlungen aus eigenen Abgaben			
3112	Einzahlungen aus Ertragsanteilen			
3113	Einzahlungen aus Gebühren			
3114	Einzahlungen aus Leistungen			
3115	Einzahlungen aus Besitz und wirtschaftlicher Tätigkeit			
3116	Einzahlungen aus Veräußerung von geringwertigen Wirtschaftsgütern (GWG) und sonstige Einzahlungen			
312	Einzahlungen aus Transfers (ohne Kapitaltransfers)	0,00	0,00	0,00
3121	Transferzahlungen von Trägern des öffentlichen Rechts			
3122	Transferzahlungen von Beteiligten			
3123	Transferzahlungen von Unternehmen (inkl. Finanzunternehmen)			
3124	Transferzahlungen von Haushalte und Organisationen ohne Erwerbscharakter			
3125	Transferzahlungen vom Ausland			
3126	Investitions- und Tilgungszuschüsse zwischen Unternehmungen und Betrieben der Gebietskörperschaft und der Gebietskörperschaft			
313	Einzahlungen aus Finanzerträgen	0,00	0,00	0,00
3131	Einzahlungen aus Zinserträgen			
3133	Einzahlungen aus Gewinnentnahmen von marktbestimmten Betrieben			
3134	Sonstige Einzahlungen aus Finanzerträgen			
3135	Einzahlungen aus Dividenden/Gewinnausschüttungen			
31	Summe Einzahlungen operative Gebarung	0,00	0,00	0,00
321	Auszahlungen aus Personalaufwand	0,00	0,00	0,00
3211	Auszahlungen für Personalaufwand Bezüge, Nebengebühren, und Mehrleistungsvergütungen)			
3212	Auszahlungen für gesetzliche und freiwillige Sozialaufwendungen			
3213	Auszahlungen aus sonstigem Personalaufwand			
322	Auszahlungen aus Sachaufwand (ohne Transferaufwand)	2.382,56	3.600,00	-1.217,44
3221	Auszahlungen für Gebrauchs- und Verbrauchsgüter, Handelswaren			
3222	Auszahlungen für Verwaltungs- und Betriebsaufwand	2.147,02	2.500,00	-352,98
3223	Auszahlungen für Leasing- und Mietaufwand			
3224	Auszahlungen für Instandhaltung			
3225	Sonstige Auszahlungen aus Sachaufwand	235,54	1.100,00	-864,46
323	Auszahlungen aus Transfers (ohne Kapitaltransfers)	19.400,00	19.100,00	300,00
3231	Transferzahlungen an Träger des öffentlichen Rechts	19.400,00	19.100,00	300,00
3232	Transferzahlungen an Beteiligten			
3233	Transferzahlungen an Unternehmen (inkl. Finanzunternehmen)			

Kunst, Kultur und Kultus (Gruppe 3)

MVAG	Mittelverwendungs- und aufbringungsgruppen (1. und 2. Ebene)	RA 2023	VA 2023	RA - VA
3234	Transferzahlungen an Haushalte und Organisationen ohne Erwerbscharakter			
3235	Transferzahlungen an das Ausland			
3236	Investitions- und Tilgungszuschüsse zwischen Unternehmungen und Betrieben der Gebietskörperschaft und der Gebietskörperschaft			
324	Auszahlungen aus Finanzaufwand	0,00	0,00	0,00
3241	Auszahlungen für Zinsaufwand, für Finanzierungsleasing, für Forderungskauf, für Finanzschulden und derivative Finanzinstrumente			
3242	Auszahlungen für Zinsen aus derivativen Finanzinstrumenten ohne Grundgeschäft			
3243	Auszahlung aus Gewinnentnahmen von marktbestimmten Betrieben			
3244	Sonstige Auszahlungen aus Finanzaufwendungen			
32	Summe Auszahlungen operative Gebarung	21.782,56	22.700,00	-917,44
SA1	Saldo (1) Geldfluss aus der Operativen Gebarung (31 – 32)	-21.782,56	-22.700,00	917,44
331	Einzahlungen aus der Investitionstätigkeit	0,00	0,00	0,00
3311	Einzahlungen aus der Veräußerung von immateriellem Vermögen			
3312	Einzahlungen aus der Veräußerung von Grundstücken und Grundstückeinrichtungen			
3313	Einzahlungen aus der Veräußerung von Gebäuden und Bauten			
3314	Einzahlungen aus der Veräußerung von technischen Anlagen, Fahrzeuge und Maschinen			
3315	Einzahlungen aus der Veräußerung von Amts-, Betriebs- und Geschäftsausstattung			
3316	Einzahlungen aus der Veräußerung von Kulturgütern			
3317	Einzahlungen aus der Veräußerung von Beteiligungen			
332	Einzahlungen aus der Rückzahlung von Darlehen sowie gewährten Vorschüssen	0,00	0,00	0,00
3321	Einzahlungen aus Darlehen an Träger des öffentlichen Rechts			
3322	Einzahlungen aus Darlehen an Beteiligungen			
3323	Einzahlungen aus Darlehen an Unternehmen und Haushalte			
3325	Einzahlungen aus Vorschüssen und Anzahlungen			
333	Einzahlungen aus Kapitaltransfers	0,00	0,00	0,00
3331	Kapitaltransferzahlungen von Trägern des öffentlichen Rechts			
3332	Kapitaltransferzahlungen von Beteiligungen			
3333	Kapitaltransferzahlungen von Unternehmen			
3334	Kapitaltransferzahlungen von Haushalten und Organisationen ohne Erwerbscharakter			
3335	Kapitaltransferzahlungen vom Ausland			
33	Summe Einzahlungen investive Gebarung	0,00	0,00	0,00
341	Auszahlungen aus der Investitionstätigkeit	0,00	0,00	0,00
3411	Auszahlungen für den Erwerb von immateriellem Vermögen			

Kunst, Kultur und Kultus (Gruppe 3)

MVAG	Mittelverwendungs- und aufbringungsgruppen (1. und 2. Ebene)	RA 2023	VA 2023	RA - VA
3412	Auszahlungen für den Erwerb von Grundstücken und Grundstückseinrichtungen			
3413	Auszahlungen für den Erwerb von Gebäuden und Bauten			
3414	Auszahlungen für den Erwerb von technischen Anlagen, Fahrzeuge und Maschinen			
3415	Auszahlungen für den Erwerb von Amts-, Betriebs- und Geschäftsausstattung			
3416	Auszahlungen für den Erwerb von Kulturgütern			
3417	Auszahlungen für den Erwerb von Beteiligungen			
342	Auszahlungen von gewährten Darlehen sowie gewährten Vorschüssen	0,00	0,00	0,00
3421	Auszahlung von Darlehen an Träger des öffentlichen Rechts			
3422	Auszahlung von Darlehen an Beteiligungen			
3423	Auszahlung von Darlehen an Unternehmen und Haushalte			
3425	Auszahlungen von Vorschüssen und Anzahlungen			
343	Auszahlungen aus Kapitaltransfers	0,00	0,00	0,00
3431	Kapitaltransferzahlungen an Träger des öffentlichen Rechts			
3432	Kapitaltransferzahlungen an Beteiligungen			
3433	Kapitaltransferzahlungen an Unternehmen (Finanzunternehmen)			
3434	Kapitaltransferzahlungen an Haushalte und Organisationen ohne Erwerbscharakter			
3435	Kapitaltransferzahlungen an das Ausland			
34	Summe Auszahlungen investive Gebarung	0,00	0,00	0,00
SA2	Saldo (2) Geldfluss aus der Investiven Gebarung (33 – 34)	0,00	0,00	0,00
SA3	Saldo (3) Nettofinanzierungssaldo (Saldo 1 + Saldo 2)	-21.782,56	-22.700,00	917,44
351	Einzahlungen aus der Aufnahme von Finanzschulden	0,00	0,00	0,00
3511	Einzahlungen aus empfangenen Darlehen von öffentlichen Körperschaften und Rechtsträgern			
3512	Einzahlungen aus empfangenen Darlehen von Beteiligungen			
3513	Einzahlungen aus empfangenen Darlehen von Unternehmen und privaten Haushalten			
3514	Einzahlungen aus Finanzschulden (Finanzunternehmen)			
353	Einzahlungen infolge eines Kapitaltausch bei derivativen Finanzinstrumenten mit Grundgeschäft	0,00	0,00	0,00
3530	Einzahlungen infolge eines Kapitaltausch bei derivativen Finanzinstrumenten mit Grundgeschäft			
355	Einzahlungen aus dem Abgang von Finanzinstrumenten	0,00	0,00	0,00
3550	Einzahlungen aus dem Abgang von Finanzinstrumenten			
35	Summe Einzahlungen aus der Finanzierungstätigkeit	0,00	0,00	0,00
361	Auszahlungen aus der Tilgung von Finanzschulden	0,00	0,00	0,00

Kunst, Kultur und Kultus (Gruppe 3)

MVAG	Mittelverwendungs- und aufbringungsgruppen (1. und 2. Ebene)	RA 2023	VA 2023	RA - VA
3611	Auszahlungen aus empfangenen Darlehen von öffentlichen Körperschaften und Rechtsträgern			
3612	Auszahlungen aus empfangenen Darlehen von Beteiligungen			
3613	Auszahlungen aus empfangenen Darlehen von Unternehmen und privaten Haushalten			
3614	Auszahlungen aus Finanzschulden			
3615	Auszahlung aus der Rückzahlung von Leasingverbindlichkeiten			
363	Auszahlungen infolge eines Kapitaltausch bei derivativen Finanzinstrumenten mit Grundgeschäft	0,00	0,00	0,00
3630	Auszahlungen infolge eines Kapitaltausch bei derivativen Finanzinstrumenten mit Grundgeschäft			
365	Auszahlungen für den Erwerb von Finanzinstrumenten	0,00	0,00	0,00
3650	Auszahlungen für den Erwerb von Finanzinstrumenten			
36	Summe Auszahlungen aus der Finanzierungstätigkeit	0,00	0,00	0,00
SA4	Saldo (4) Geldfluss aus der Finanzierungstätigkeit (35 – 36)	0,00	0,00	0,00
SA5	Saldo (5) Geldfluss aus der voranschlagswirksamen Gebarung (Saldo 3 + Saldo 4)	-21.782,56	-22.700,00	917,44

Soziale Wohlfahrt und Wohnbauförderung (Gruppe 4)

MVAG	Mittelverwendungs- und aufbringungsgruppen (1. und 2. Ebene)	RA 2023	VA 2023	RA - VA
311	Einzahlungen aus der operativen Verwaltungstätigkeit	0,00	0,00	0,00
3111	Einzahlungen aus eigenen Abgaben			
3112	Einzahlungen aus Ertragsanteilen			
3113	Einzahlungen aus Gebühren			
3114	Einzahlungen aus Leistungen			
3115	Einzahlungen aus Besitz und wirtschaftlicher Tätigkeit			
3116	Einzahlungen aus Veräußerung von geringwertigen Wirtschaftsgütern (GWG) und sonstige Einzahlungen			
312	Einzahlungen aus Transfers (ohne Kapitaltransfers)	0,00	0,00	0,00
3121	Transferzahlungen von Trägern des öffentlichen Rechts			
3122	Transferzahlungen von Beteiligten			
3123	Transferzahlungen von Unternehmen (inkl. Finanzunternehmen)			
3124	Transferzahlungen von Haushalte und Organisationen ohne Erwerbscharakter			
3125	Transferzahlungen vom Ausland			
3126	Investitions- und Tilgungszuschüsse zwischen Unternehmungen und Betrieben der Gebietskörperschaft und der Gebietskörperschaft			
313	Einzahlungen aus Finanzerträgen	0,00	0,00	0,00
3131	Einzahlungen aus Zinserträgen			
3133	Einzahlungen aus Gewinnentnahmen von marktbestimmten Betrieben			
3134	Sonstige Einzahlungen aus Finanzerträgen			
3135	Einzahlungen aus Dividenden/Gewinnausschüttungen			
31	Summe Einzahlungen operative Gebarung	0,00	0,00	0,00
321	Auszahlungen aus Personalaufwand	0,00	0,00	0,00
3211	Auszahlungen für Personalaufwand Bezüge, Nebengebühren, und Mehrleistungsvergütungen)			
3212	Auszahlungen für gesetzliche und freiwillige Sozialaufwendungen			
3213	Auszahlungen aus sonstigem Personalaufwand			
322	Auszahlungen aus Sachaufwand (ohne Transferaufwand)	6.151,05	500,00	5.651,05
3221	Auszahlungen für Gebrauchs- und Verbrauchsgüter, Handelswaren			
3222	Auszahlungen für Verwaltungs- und Betriebsaufwand			
3223	Auszahlungen für Leasing- und Mietaufwand			
3224	Auszahlungen für Instandhaltung			
3225	Sonstige Auszahlungen aus Sachaufwand	6.151,05	500,00	5.651,05
323	Auszahlungen aus Transfers (ohne Kapitaltransfers)	113.570,53	105.200,00	8.370,53
3231	Transferzahlungen an Träger des öffentlichen Rechts	112.330,53	104.000,00	8.330,53
3232	Transferzahlungen an Beteiligten			
3233	Transferzahlungen an Unternehmen (inkl. Finanzunternehmen)			

Soziale Wohlfahrt und Wohnbauförderung (Gruppe 4)

MVAG	Mittelverwendungs- und aufbringungsgruppen (1. und 2. Ebene)	RA 2023	VA 2023	RA - VA
3234	Transferzahlungen an Haushalte und Organisationen ohne Erwerbscharakter	1.240,00	1.200,00	40,00
3235	Transferzahlungen an das Ausland			
3236	Investitions- und Tilgungszuschüsse zwischen Unternehmungen und Betrieben der Gebietskörperschaft und der Gebietskörperschaft			
324	Auszahlungen aus Finanzaufwand	0,00	0,00	0,00
3241	Auszahlungen für Zinsaufwand, für Finanzierungsleasing, für Forderungskauf, für Finanzschulden und derivative Finanzinstrumente			
3242	Auszahlungen für Zinsen aus derivativen Finanzinstrumenten ohne Grundgeschäft			
3243	Auszahlung aus Gewinnentnahmen von marktbestimmten Betrieben			
3244	Sonstige Auszahlungen aus Finanzaufwendungen			
32	Summe Auszahlungen operative Gebarung	119.721,58	105.700,00	14.021,58
SA1	Saldo (1) Geldfluss aus der Operativen Gebarung (31 – 32)	-119.721,58	-105.700,00	-14.021,58
331	Einzahlungen aus der Investitionstätigkeit	0,00	0,00	0,00
3311	Einzahlungen aus der Veräußerung von immateriellem Vermögen			
3312	Einzahlungen aus der Veräußerung von Grundstücken und Grundstückeinrichtungen			
3313	Einzahlungen aus der Veräußerung von Gebäuden und Bauten			
3314	Einzahlungen aus der Veräußerung von technischen Anlagen, Fahrzeuge und Maschinen			
3315	Einzahlungen aus der Veräußerung von Amts-, Betriebs- und Geschäftsausstattung			
3316	Einzahlungen aus der Veräußerung von Kulturgütern			
3317	Einzahlungen aus der Veräußerung von Beteiligungen			
332	Einzahlungen aus der Rückzahlung von Darlehen sowie gewährten Vorschüssen	0,00	0,00	0,00
3321	Einzahlungen aus Darlehen an Träger des öffentlichen Rechts			
3322	Einzahlungen aus Darlehen an Beteiligungen			
3323	Einzahlungen aus Darlehen an Unternehmen und Haushalte			
3325	Einzahlungen aus Vorschüssen und Anzahlungen			
333	Einzahlungen aus Kapitaltransfers	0,00	0,00	0,00
3331	Kapitaltransferzahlungen von Trägern des öffentlichen Rechts			
3332	Kapitaltransferzahlungen von Beteiligungen			
3333	Kapitaltransferzahlungen von Unternehmen			
3334	Kapitaltransferzahlungen von Haushalten und Organisationen ohne Erwerbscharakter			
3335	Kapitaltransferzahlungen vom Ausland			
33	Summe Einzahlungen investive Gebarung	0,00	0,00	0,00
341	Auszahlungen aus der Investitionstätigkeit	0,00	0,00	0,00
3411	Auszahlungen für den Erwerb von immateriellem Vermögen			

Soziale Wohlfahrt und Wohnbauförderung (Gruppe 4)

MVAG	Mittelverwendungs- und aufbringungsgruppen (1. und 2. Ebene)	RA 2023	VA 2023	RA - VA
3412	Auszahlungen für den Erwerb von Grundstücken und Grundstückseinrichtungen			
3413	Auszahlungen für den Erwerb von Gebäuden und Bauten			
3414	Auszahlungen für den Erwerb von technischen Anlagen, Fahrzeuge und Maschinen			
3415	Auszahlungen für den Erwerb von Amts-, Betriebs- und Geschäftsausstattung			
3416	Auszahlungen für den Erwerb von Kulturgütern			
3417	Auszahlungen für den Erwerb von Beteiligungen			
342	Auszahlungen von gewährten Darlehen sowie gewährten Vorschüssen	0,00	0,00	0,00
3421	Auszahlung von Darlehen an Träger des öffentlichen Rechts			
3422	Auszahlung von Darlehen an Beteiligungen			
3423	Auszahlung von Darlehen an Unternehmen und Haushalte			
3425	Auszahlungen von Vorschüssen und Anzahlungen			
343	Auszahlungen aus Kapitaltransfers	0,00	0,00	0,00
3431	Kapitaltransferzahlungen an Träger des öffentlichen Rechts			
3432	Kapitaltransferzahlungen an Beteiligungen			
3433	Kapitaltransferzahlungen an Unternehmen (Finanzunternehmen)			
3434	Kapitaltransferzahlungen an Haushalte und Organisationen ohne Erwerbscharakter			
3435	Kapitaltransferzahlungen an das Ausland			
34	Summe Auszahlungen investive Gebarung	0,00	0,00	0,00
SA2	Saldo (2) Geldfluss aus der Investiven Gebarung (33 – 34)	0,00	0,00	0,00
SA3	Saldo (3) Nettofinanzierungssaldo (Saldo 1 + Saldo 2)	-119.721,58	-105.700,00	-14.021,58
351	Einzahlungen aus der Aufnahme von Finanzschulden	0,00	0,00	0,00
3511	Einzahlungen aus empfangenen Darlehen von öffentlichen Körperschaften und Rechtsträgern			
3512	Einzahlungen aus empfangenen Darlehen von Beteiligungen			
3513	Einzahlungen aus empfangenen Darlehen von Unternehmen und privaten Haushalten			
3514	Einzahlungen aus Finanzschulden (Finanzunternehmen)			
353	Einzahlungen infolge eines Kapitaltausch bei derivativen Finanzinstrumenten mit Grundgeschäft	0,00	0,00	0,00
3530	Einzahlungen infolge eines Kapitaltausch bei derivativen Finanzinstrumenten mit Grundgeschäft			
355	Einzahlungen aus dem Abgang von Finanzinstrumenten	0,00	0,00	0,00
3550	Einzahlungen aus dem Abgang von Finanzinstrumenten			
35	Summe Einzahlungen aus der Finanzierungstätigkeit	0,00	0,00	0,00
361	Auszahlungen aus der Tilgung von Finanzschulden	0,00	0,00	0,00

Soziale Wohlfahrt und Wohnbauförderung (Gruppe 4)

MVAG	Mittelverwendungs- und aufbringungsgruppen (1. und 2. Ebene)	RA 2023	VA 2023	RA - VA
3611	Auszahlungen aus empfangenen Darlehen von öffentlichen Körperschaften und Rechtsträgern			
3612	Auszahlungen aus empfangenen Darlehen von Beteiligungen			
3613	Auszahlungen aus empfangenen Darlehen von Unternehmen und privaten Haushalten			
3614	Auszahlungen aus Finanzschulden			
3615	Auszahlung aus der Rückzahlung von Leasingverbindlichkeiten			
363	Auszahlungen infolge eines Kapitaltausch bei derivativen Finanzinstrumenten mit Grundgeschäft	0,00	0,00	0,00
3630	Auszahlungen infolge eines Kapitaltausch bei derivativen Finanzinstrumenten mit Grundgeschäft			
365	Auszahlungen für den Erwerb von Finanzinstrumenten	0,00	0,00	0,00
3650	Auszahlungen für den Erwerb von Finanzinstrumenten			
36	Summe Auszahlungen aus der Finanzierungstätigkeit	0,00	0,00	0,00
SA4	Saldo (4) Geldfluss aus der Finanzierungstätigkeit (35 – 36)	0,00	0,00	0,00
SA5	Saldo (5) Geldfluss aus der voranschlagswirksamen Gebarung (Saldo 3 + Saldo 4)	-119.721,58	-105.700,00	-14.021,58

Gesundheit (Gruppe 5)

MVAG	Mittelverwendungs- und aufbringungsgruppen (1. und 2. Ebene)	RA 2023	VA 2023	RA - VA
311	Einzahlungen aus der operativen Verwaltungstätigkeit	0,00	0,00	0,00
3111	Einzahlungen aus eigenen Abgaben			
3112	Einzahlungen aus Ertragsanteilen			
3113	Einzahlungen aus Gebühren			
3114	Einzahlungen aus Leistungen			
3115	Einzahlungen aus Besitz und wirtschaftlicher Tätigkeit			
3116	Einzahlungen aus Veräußerung von geringwertigen Wirtschaftsgütern (GWG) und sonstige Einzahlungen			
312	Einzahlungen aus Transfers (ohne Kapitaltransfers)	3.427,20	5.100,00	-1.672,80
3121	Transferzahlungen von Trägern des öffentlichen Rechts	3.427,20	5.100,00	-1.672,80
3122	Transferzahlungen von Beteiligten			
3123	Transferzahlungen von Unternehmen (inkl. Finanzunternehmen)			
3124	Transferzahlungen von Haushalte und Organisationen ohne Erwerbscharakter			
3125	Transferzahlungen vom Ausland			
3126	Investitions- und Tilgungszuschüsse zwischen Unternehmungen und Betrieben der Gebietskörperschaft und der Gebietskörperschaft			
313	Einzahlungen aus Finanzerträgen	0,00	0,00	0,00
3131	Einzahlungen aus Zinserträgen			
3133	Einzahlungen aus Gewinnentnahmen von marktbestimmten Betrieben			
3134	Sonstige Einzahlungen aus Finanzerträgen			
3135	Einzahlungen aus Dividenden/Gewinnausschüttungen			
31	Summe Einzahlungen operative Gebarung	3.427,20	5.100,00	-1.672,80
321	Auszahlungen aus Personalaufwand	208,20	300,00	-91,80
3211	Auszahlungen für Personalaufwand Bezüge, Nebengebühren, und Mehrleistungsvergütungen)	208,20	300,00	-91,80
3212	Auszahlungen für gesetzliche und freiwillige Sozialaufwendungen			
3213	Auszahlungen aus sonstigem Personalaufwand			
322	Auszahlungen aus Sachaufwand (ohne Transferaufwand)	5.600,05	700,00	4.900,05
3221	Auszahlungen für Gebrauchs- und Verbrauchsgüter, Handelswaren			
3222	Auszahlungen für Verwaltungs- und Betriebsaufwand			
3223	Auszahlungen für Leasing- und Mietaufwand			
3224	Auszahlungen für Instandhaltung			
3225	Sonstige Auszahlungen aus Sachaufwand	5.600,05	700,00	4.900,05
323	Auszahlungen aus Transfers (ohne Kapitaltransfers)	174.670,79	177.700,00	-3.029,21
3231	Transferzahlungen an Träger des öffentlichen Rechts	171.800,79	173.700,00	-1.899,21
3232	Transferzahlungen an Beteiligten			
3233	Transferzahlungen an Unternehmen (inkl. Finanzunternehmen)			

Gesundheit (Gruppe 5)

MVAG	Mittelverwendungs- und aufbringungsgruppen (1. und 2. Ebene)	RA 2023	VA 2023	RA - VA
3234	Transferzahlungen an Haushalte und Organisationen ohne Erwerbscharakter	2.870,00	4.000,00	-1.130,00
3235	Transferzahlungen an das Ausland			
3236	Investitions- und Tilgungszuschüsse zwischen Unternehmungen und Betrieben der Gebietskörperschaft und der Gebietskörperschaft			
324	Auszahlungen aus Finanzaufwand	0,00	0,00	0,00
3241	Auszahlungen für Zinsaufwand, für Finanzierungsleasing, für Forderungskauf, für Finanzschulden und derivative Finanzinstrumente			
3242	Auszahlungen für Zinsen aus derivativen Finanzinstrumenten ohne Grundgeschäft			
3243	Auszahlung aus Gewinnentnahmen von marktbestimmten Betrieben			
3244	Sonstige Auszahlungen aus Finanzaufwendungen			
32	Summe Auszahlungen operative Gebarung	180.479,04	178.700,00	1.779,04
SA1	Saldo (1) Geldfluss aus der Operativen Gebarung (31 – 32)	-177.051,84	-173.600,00	-3.451,84
331	Einzahlungen aus der Investitionstätigkeit	0,00	0,00	0,00
3311	Einzahlungen aus der Veräußerung von immateriellem Vermögen			
3312	Einzahlungen aus der Veräußerung von Grundstücken und Grundstückeinrichtungen			
3313	Einzahlungen aus der Veräußerung von Gebäuden und Bauten			
3314	Einzahlungen aus der Veräußerung von technischen Anlagen, Fahrzeuge und Maschinen			
3315	Einzahlungen aus der Veräußerung von Amts-, Betriebs- und Geschäftsausstattung			
3316	Einzahlungen aus der Veräußerung von Kulturgütern			
3317	Einzahlungen aus der Veräußerung von Beteiligungen			
332	Einzahlungen aus der Rückzahlung von Darlehen sowie gewährten Vorschüssen	0,00	0,00	0,00
3321	Einzahlungen aus Darlehen an Träger des öffentlichen Rechts			
3322	Einzahlungen aus Darlehen an Beteiligungen			
3323	Einzahlungen aus Darlehen an Unternehmen und Haushalte			
3325	Einzahlungen aus Vorschüssen und Anzahlungen			
333	Einzahlungen aus Kapitaltransfers	0,00	0,00	0,00
3331	Kapitaltransferzahlungen von Trägern des öffentlichen Rechts			
3332	Kapitaltransferzahlungen von Beteiligungen			
3333	Kapitaltransferzahlungen von Unternehmen			
3334	Kapitaltransferzahlungen von Haushalten und Organisationen ohne Erwerbscharakter			
3335	Kapitaltransferzahlungen vom Ausland			
33	Summe Einzahlungen investive Gebarung	0,00	0,00	0,00
341	Auszahlungen aus der Investitionstätigkeit	0,00	0,00	0,00
3411	Auszahlungen für den Erwerb von immateriellem Vermögen			

Gesundheit (Gruppe 5)

MVAG	Mittelverwendungs- und aufbringungsgruppen (1. und 2. Ebene)	RA 2023	VA 2023	RA - VA
3412	Auszahlungen für den Erwerb von Grundstücken und Grundstückseinrichtungen			
3413	Auszahlungen für den Erwerb von Gebäuden und Bauten			
3414	Auszahlungen für den Erwerb von technischen Anlagen, Fahrzeuge und Maschinen			
3415	Auszahlungen für den Erwerb von Amts-, Betriebs- und Geschäftsausstattung			
3416	Auszahlungen für den Erwerb von Kulturgütern			
3417	Auszahlungen für den Erwerb von Beteiligungen			
342	Auszahlungen von gewährten Darlehen sowie gewährten Vorschüssen	0,00	0,00	0,00
3421	Auszahlung von Darlehen an Träger des öffentlichen Rechts			
3422	Auszahlung von Darlehen an Beteiligungen			
3423	Auszahlung von Darlehen an Unternehmen und Haushalte			
3425	Auszahlungen von Vorschüssen und Anzahlungen			
343	Auszahlungen aus Kapitaltransfers	0,00	0,00	0,00
3431	Kapitaltransferzahlungen an Träger des öffentlichen Rechts			
3432	Kapitaltransferzahlungen an Beteiligungen			
3433	Kapitaltransferzahlungen an Unternehmen (Finanzunternehmen)			
3434	Kapitaltransferzahlungen an Haushalte und Organisationen ohne Erwerbscharakter			
3435	Kapitaltransferzahlungen an das Ausland			
34	Summe Auszahlungen investive Gebarung	0,00	0,00	0,00
SA2	Saldo (2) Geldfluss aus der Investiven Gebarung (33 – 34)	0,00	0,00	0,00
SA3	Saldo (3) Nettofinanzierungssaldo (Saldo 1 + Saldo 2)	-177.051,84	-173.600,00	-3.451,84
351	Einzahlungen aus der Aufnahme von Finanzschulden	0,00	0,00	0,00
3511	Einzahlungen aus empfangenen Darlehen von öffentlichen Körperschaften und Rechtsträgern			
3512	Einzahlungen aus empfangenen Darlehen von Beteiligungen			
3513	Einzahlungen aus empfangenen Darlehen von Unternehmen und privaten Haushalten			
3514	Einzahlungen aus Finanzschulden (Finanzunternehmen)			
353	Einzahlungen infolge eines Kapitaltausch bei derivativen Finanzinstrumenten mit Grundgeschäft	0,00	0,00	0,00
3530	Einzahlungen infolge eines Kapitaltausch bei derivativen Finanzinstrumenten mit Grundgeschäft			
355	Einzahlungen aus dem Abgang von Finanzinstrumenten	0,00	0,00	0,00
3550	Einzahlungen aus dem Abgang von Finanzinstrumenten			
35	Summe Einzahlungen aus der Finanzierungstätigkeit	0,00	0,00	0,00
361	Auszahlungen aus der Tilgung von Finanzschulden	0,00	0,00	0,00

Gesundheit (Gruppe 5)

MVAG	Mittelverwendungs- und aufbringungsgruppen (1. und 2. Ebene)	RA 2023	VA 2023	RA - VA
3611	Auszahlungen aus empfangenen Darlehen von öffentlichen Körperschaften und Rechtsträgern			
3612	Auszahlungen aus empfangenen Darlehen von Beteiligungen			
3613	Auszahlungen aus empfangenen Darlehen von Unternehmen und privaten Haushalten			
3614	Auszahlungen aus Finanzschulden			
3615	Auszahlung aus der Rückzahlung von Leasingverbindlichkeiten			
363	Auszahlungen infolge eines Kapitaltausch bei derivativen Finanzinstrumenten mit Grundgeschäft	0,00	0,00	0,00
3630	Auszahlungen infolge eines Kapitaltausch bei derivativen Finanzinstrumenten mit Grundgeschäft			
365	Auszahlungen für den Erwerb von Finanzinstrumenten	0,00	0,00	0,00
3650	Auszahlungen für den Erwerb von Finanzinstrumenten			
36	Summe Auszahlungen aus der Finanzierungstätigkeit	0,00	0,00	0,00
SA4	Saldo (4) Geldfluss aus der Finanzierungstätigkeit (35 – 36)	0,00	0,00	0,00
SA5	Saldo (5) Geldfluss aus der voranschlagswirksamen Gebarung (Saldo 3 + Saldo 4)	-177.051,84	-173.600,00	-3.451,84

Straßen- und Wasserbau, Verkehr (Gruppe 6)

MVAG	Mittelverwendungs- und aufbringungsgruppen (1. und 2. Ebene)	RA 2023	VA 2023	RA - VA
311	Einzahlungen aus der operativen Verwaltungstätigkeit	26.372,89	200,00	26.172,89
3111	Einzahlungen aus eigenen Abgaben			
3112	Einzahlungen aus Ertragsanteilen			
3113	Einzahlungen aus Gebühren			
3114	Einzahlungen aus Leistungen			
3115	Einzahlungen aus Besitz und wirtschaftlicher Tätigkeit			
3116	Einzahlungen aus Veräußerung von geringwertigen Wirtschaftsgütern (GWG) und sonstige Einzahlungen	26.372,89	200,00	26.172,89
312	Einzahlungen aus Transfers (ohne Kapitaltransfers)	0,00	25.000,00	-25.000,00
3121	Transferzahlungen von Trägern des öffentlichen Rechts		25.000,00	-25.000,00
3122	Transferzahlungen von Beteiligten			
3123	Transferzahlungen von Unternehmen (inkl. Finanzunternehmen)			
3124	Transferzahlungen von Haushalte und Organisationen ohne Erwerbscharakter			
3125	Transferzahlungen vom Ausland			
3126	Investitions- und Tilgungszuschüsse zwischen Unternehmungen und Betrieben der Gebietskörperschaft und der Gebietskörperschaft			
313	Einzahlungen aus Finanzerträgen	0,00	0,00	0,00
3131	Einzahlungen aus Zinserträgen			
3133	Einzahlungen aus Gewinnentnahmen von marktbestimmten Betrieben			
3134	Sonstige Einzahlungen aus Finanzerträgen			
3135	Einzahlungen aus Dividenden/Gewinnausschüttungen			
31	Summe Einzahlungen operative Gebarung	26.372,89	25.200,00	1.172,89
321	Auszahlungen aus Personalaufwand	1.680,00	2.500,00	-820,00
3211	Auszahlungen für Personalaufwand Bezüge, Nebengebühren, und Mehrleistungsvergütungen)			
3212	Auszahlungen für gesetzliche und freiwillige Sozialaufwendungen			
3213	Auszahlungen aus sonstigem Personalaufwand	1.680,00	2.500,00	-820,00
322	Auszahlungen aus Sachaufwand (ohne Transferaufwand)	38.234,99	16.000,00	22.234,99
3221	Auszahlungen für Gebrauchs- und Verbrauchsgüter, Handelswaren	5.597,06	7.700,00	-2.102,94
3222	Auszahlungen für Verwaltungs- und Betriebsaufwand	1.296,92	1.300,00	-3,08
3223	Auszahlungen für Leasing- und Mietaufwand			
3224	Auszahlungen für Instandhaltung	271,50	3.000,00	-2.728,50
3225	Sonstige Auszahlungen aus Sachaufwand	31.069,51	4.000,00	27.069,51
323	Auszahlungen aus Transfers (ohne Kapitaltransfers)	0,00	0,00	0,00
3231	Transferzahlungen an Träger des öffentlichen Rechts			
3232	Transferzahlungen an Beteiligten			
3233	Transferzahlungen an Unternehmen (inkl. Finanzunternehmen)			

Straßen- und Wasserbau, Verkehr (Gruppe 6)

MVAG	Mittelverwendungs- und aufbringungsgruppen (1. und 2. Ebene)	RA 2023	VA 2023	RA - VA
3234	Transferzahlungen an Haushalte und Organisationen ohne Erwerbscharakter			
3235	Transferzahlungen an das Ausland			
3236	Investitions- und Tilgungszuschüsse zwischen Unternehmungen und Betrieben der Gebietskörperschaft und der Gebietskörperschaft			
324	Auszahlungen aus Finanzaufwand	0,00	0,00	0,00
3241	Auszahlungen für Zinsaufwand, für Finanzierungsleasing, für Forderungskauf, für Finanzschulden und derivative Finanzinstrumente			
3242	Auszahlungen für Zinsen aus derivativen Finanzinstrumenten ohne Grundgeschäft			
3243	Auszahlung aus Gewinnentnahmen von marktbestimmten Betrieben			
3244	Sonstige Auszahlungen aus Finanzaufwendungen			
32	Summe Auszahlungen operative Gebarung	39.914,99	18.500,00	21.414,99
SA1	Saldo (1) Geldfluss aus der Operativen Gebarung (31 – 32)	-13.542,10	6.700,00	-20.242,10
331	Einzahlungen aus der Investitionstätigkeit	0,00	0,00	0,00
3311	Einzahlungen aus der Veräußerung von immateriellem Vermögen			
3312	Einzahlungen aus der Veräußerung von Grundstücken und Grundstückeinrichtungen			
3313	Einzahlungen aus der Veräußerung von Gebäuden und Bauten			
3314	Einzahlungen aus der Veräußerung von technischen Anlagen, Fahrzeuge und Maschinen			
3315	Einzahlungen aus der Veräußerung von Amts-, Betriebs- und Geschäftsausstattung			
3316	Einzahlungen aus der Veräußerung von Kulturgütern			
3317	Einzahlungen aus der Veräußerung von Beteiligungen			
332	Einzahlungen aus der Rückzahlung von Darlehen sowie gewährten Vorschüssen	0,00	0,00	0,00
3321	Einzahlungen aus Darlehen an Träger des öffentlichen Rechts			
3322	Einzahlungen aus Darlehen an Beteiligungen			
3323	Einzahlungen aus Darlehen an Unternehmen und Haushalte			
3325	Einzahlungen aus Vorschüssen und Anzahlungen			
333	Einzahlungen aus Kapitaltransfers	0,00	0,00	0,00
3331	Kapitaltransferzahlungen von Trägern des öffentlichen Rechts			
3332	Kapitaltransferzahlungen von Beteiligungen			
3333	Kapitaltransferzahlungen von Unternehmen			
3334	Kapitaltransferzahlungen von Haushalten und Organisationen ohne Erwerbscharakter			
3335	Kapitaltransferzahlungen vom Ausland			
33	Summe Einzahlungen investive Gebarung	0,00	0,00	0,00
341	Auszahlungen aus der Investitionstätigkeit	27.681,83	25.000,00	2.681,83
3411	Auszahlungen für den Erwerb von immateriellem Vermögen			

Straßen- und Wasserbau, Verkehr (Gruppe 6)

MVAG	Mittelverwendungs- und aufbringungsgruppen (1. und 2. Ebene)	RA 2023	VA 2023	RA - VA
3412	Auszahlungen für den Erwerb von Grundstücken und Grundstückseinrichtungen	27.681,83	25.000,00	2.681,83
3413	Auszahlungen für den Erwerb von Gebäuden und Bauten			
3414	Auszahlungen für den Erwerb von technischen Anlagen, Fahrzeuge und Maschinen			
3415	Auszahlungen für den Erwerb von Amts-, Betriebs- und Geschäftsausstattung			
3416	Auszahlungen für den Erwerb von Kulturgütern			
3417	Auszahlungen für den Erwerb von Beteiligungen			
342	Auszahlungen von gewährten Darlehen sowie gewährten Vorschüssen	0,00	0,00	0,00
3421	Auszahlung von Darlehen an Träger des öffentlichen Rechts			
3422	Auszahlung von Darlehen an Beteiligungen			
3423	Auszahlung von Darlehen an Unternehmen und Haushalte			
3425	Auszahlungen von Vorschüssen und Anzahlungen			
343	Auszahlungen aus Kapitaltransfers	0,00	0,00	0,00
3431	Kapitaltransferzahlungen an Träger des öffentlichen Rechts			
3432	Kapitaltransferzahlungen an Beteiligungen			
3433	Kapitaltransferzahlungen an Unternehmen (Finanzunternehmen)			
3434	Kapitaltransferzahlungen an Haushalte und Organisationen ohne Erwerbscharakter			
3435	Kapitaltransferzahlungen an das Ausland			
34	Summe Auszahlungen investive Gebarung	27.681,83	25.000,00	2.681,83
SA2	Saldo (2) Geldfluss aus der Investiven Gebarung (33 – 34)	-27.681,83	-25.000,00	-2.681,83
SA3	Saldo (3) Nettofinanzierungssaldo (Saldo 1 + Saldo 2)	-41.223,93	-18.300,00	-22.923,93
351	Einzahlungen aus der Aufnahme von Finanzschulden	0,00	0,00	0,00
3511	Einzahlungen aus empfangenen Darlehen von öffentlichen Körperschaften und Rechtsträgern			
3512	Einzahlungen aus empfangenen Darlehen von Beteiligungen			
3513	Einzahlungen aus empfangenen Darlehen von Unternehmen und privaten Haushalten			
3514	Einzahlungen aus Finanzschulden (Finanzunternehmen)			
353	Einzahlungen infolge eines Kapitaltausch bei derivativen Finanzinstrumenten mit Grundgeschäft	0,00	0,00	0,00
3530	Einzahlungen infolge eines Kapitaltausch bei derivativen Finanzinstrumenten mit Grundgeschäft			
355	Einzahlungen aus dem Abgang von Finanzinstrumenten	0,00	0,00	0,00
3550	Einzahlungen aus dem Abgang von Finanzinstrumenten			
35	Summe Einzahlungen aus der Finanzierungstätigkeit	0,00	0,00	0,00
361	Auszahlungen aus der Tilgung von Finanzschulden	0,00	0,00	0,00

Straßen- und Wasserbau, Verkehr (Gruppe 6)

MVAG	Mittelverwendungs- und aufbringungsgruppen (1. und 2. Ebene)	RA 2023	VA 2023	RA - VA
3611	Auszahlungen aus empfangenen Darlehen von öffentlichen Körperschaften und Rechtsträgern			
3612	Auszahlungen aus empfangenen Darlehen von Beteiligungen			
3613	Auszahlungen aus empfangenen Darlehen von Unternehmen und privaten Haushalten			
3614	Auszahlungen aus Finanzschulden			
3615	Auszahlung aus der Rückzahlung von Leasingverbindlichkeiten			
363	Auszahlungen infolge eines Kapitaltausch bei derivativen Finanzinstrumenten mit Grundgeschäft	0,00	0,00	0,00
3630	Auszahlungen infolge eines Kapitaltausch bei derivativen Finanzinstrumenten mit Grundgeschäft			
365	Auszahlungen für den Erwerb von Finanzinstrumenten	0,00	0,00	0,00
3650	Auszahlungen für den Erwerb von Finanzinstrumenten			
36	Summe Auszahlungen aus der Finanzierungstätigkeit	0,00	0,00	0,00
SA4	Saldo (4) Geldfluss aus der Finanzierungstätigkeit (35 – 36)	0,00	0,00	0,00
SA5	Saldo (5) Geldfluss aus der voranschlagswirksamen Gebarung (Saldo 3 + Saldo 4)	-41.223,93	-18.300,00	-22.923,93

Wirtschaftsförderung (Gruppe 7)

MVAG	Mittelverwendungs- und aufbringungsgruppen (1. und 2. Ebene)	RA 2023	VA 2023	RA - VA
311	Einzahlungen aus der operativen Verwaltungstätigkeit	19.610,99	8.000,00	11.610,99
3111	Einzahlungen aus eigenen Abgaben			
3112	Einzahlungen aus Ertragsanteilen			
3113	Einzahlungen aus Gebühren			
3114	Einzahlungen aus Leistungen			
3115	Einzahlungen aus Besitz und wirtschaftlicher Tätigkeit			
3116	Einzahlungen aus Veräußerung von geringwertigen Wirtschaftsgütern (GWG) und sonstige Einzahlungen	19.610,99	8.000,00	11.610,99
312	Einzahlungen aus Transfers (ohne Kapitaltransfers)	12.000,00	6.000,00	6.000,00
3121	Transferzahlungen von Trägern des öffentlichen Rechts	12.000,00	6.000,00	6.000,00
3122	Transferzahlungen von Beteiligten			
3123	Transferzahlungen von Unternehmen (inkl. Finanzunternehmen)			
3124	Transferzahlungen von Haushalte und Organisationen ohne Erwerbscharakter			
3125	Transferzahlungen vom Ausland			
3126	Investitions- und Tilgungszuschüsse zwischen Unternehmungen und Betrieben der Gebietskörperschaft und der Gebietskörperschaft			
313	Einzahlungen aus Finanzerträgen	0,00	0,00	0,00
3131	Einzahlungen aus Zinserträgen			
3133	Einzahlungen aus Gewinnentnahmen von marktbestimmten Betrieben			
3134	Sonstige Einzahlungen aus Finanzerträgen			
3135	Einzahlungen aus Dividenden/Gewinnausschüttungen			
31	Summe Einzahlungen operative Gebarung	31.610,99	14.000,00	17.610,99
321	Auszahlungen aus Personalaufwand	0,00	0,00	0,00
3211	Auszahlungen für Personalaufwand Bezüge, Nebengebühren, und Mehrleistungsvergütungen)			
3212	Auszahlungen für gesetzliche und freiwillige Sozialaufwendungen			
3213	Auszahlungen aus sonstigem Personalaufwand			
322	Auszahlungen aus Sachaufwand (ohne Transferaufwand)	30.032,51	21.200,00	8.832,51
3221	Auszahlungen für Gebrauchs- und Verbrauchsgüter, Handelswaren		1.500,00	-1.500,00
3222	Auszahlungen für Verwaltungs- und Betriebsaufwand			
3223	Auszahlungen für Leasing- und Mietaufwand			
3224	Auszahlungen für Instandhaltung			
3225	Sonstige Auszahlungen aus Sachaufwand	30.032,51	19.700,00	10.332,51
323	Auszahlungen aus Transfers (ohne Kapitaltransfers)	0,00	0,00	0,00
3231	Transferzahlungen an Träger des öffentlichen Rechts			
3232	Transferzahlungen an Beteiligten			
3233	Transferzahlungen an Unternehmen (inkl. Finanzunternehmen)			

Wirtschaftsförderung (Gruppe 7)

MVAG	Mittelverwendungs- und aufbringungsgruppen (1. und 2. Ebene)	RA 2023	VA 2023	RA - VA
3234	Transferzahlungen an Haushalte und Organisationen ohne Erwerbscharakter			
3235	Transferzahlungen an das Ausland			
3236	Investitions- und Tilgungszuschüsse zwischen Unternehmungen und Betrieben der Gebietskörperschaft und der Gebietskörperschaft			
324	Auszahlungen aus Finanzaufwand	0,00	0,00	0,00
3241	Auszahlungen für Zinsaufwand, für Finanzierungsleasing, für Forderungskauf, für Finanzschulden und derivative Finanzinstrumente			
3242	Auszahlungen für Zinsen aus derivativen Finanzinstrumenten ohne Grundgeschäft			
3243	Auszahlung aus Gewinnentnahmen von marktbestimmten Betrieben			
3244	Sonstige Auszahlungen aus Finanzaufwendungen			
32	Summe Auszahlungen operative Gebarung	30.032,51	21.200,00	8.832,51
SA1	Saldo (1) Geldfluss aus der Operativen Gebarung (31 – 32)	1.578,48	-7.200,00	8.778,48
331	Einzahlungen aus der Investitionstätigkeit	0,00	0,00	0,00
3311	Einzahlungen aus der Veräußerung von immateriellem Vermögen			
3312	Einzahlungen aus der Veräußerung von Grundstücken und Grundstückeinrichtungen			
3313	Einzahlungen aus der Veräußerung von Gebäuden und Bauten			
3314	Einzahlungen aus der Veräußerung von technischen Anlagen, Fahrzeuge und Maschinen			
3315	Einzahlungen aus der Veräußerung von Amts-, Betriebs- und Geschäftsausstattung			
3316	Einzahlungen aus der Veräußerung von Kulturgütern			
3317	Einzahlungen aus der Veräußerung von Beteiligungen			
332	Einzahlungen aus der Rückzahlung von Darlehen sowie gewährten Vorschüssen	0,00	0,00	0,00
3321	Einzahlungen aus Darlehen an Träger des öffentlichen Rechts			
3322	Einzahlungen aus Darlehen an Beteiligungen			
3323	Einzahlungen aus Darlehen an Unternehmen und Haushalte			
3325	Einzahlungen aus Vorschüssen und Anzahlungen			
333	Einzahlungen aus Kapitaltransfers	0,00	6.000,00	-6.000,00
3331	Kapitaltransferzahlungen von Trägern des öffentlichen Rechts		6.000,00	-6.000,00
3332	Kapitaltransferzahlungen von Beteiligungen			
3333	Kapitaltransferzahlungen von Unternehmen			
3334	Kapitaltransferzahlungen von Haushalten und Organisationen ohne Erwerbscharakter			
3335	Kapitaltransferzahlungen vom Ausland			
33	Summe Einzahlungen investive Gebarung	0,00	6.000,00	-6.000,00
341	Auszahlungen aus der Investitionstätigkeit	31.610,99	20.000,00	11.610,99
3411	Auszahlungen für den Erwerb von immateriellem Vermögen			

Wirtschaftsförderung (Gruppe 7)

MVAG	Mittelverwendungs- und aufbringungsgruppen (1. und 2. Ebene)	RA 2023	VA 2023	RA - VA
3412	Auszahlungen für den Erwerb von Grundstücken und Grundstückseinrichtungen	31.610,99	20.000,00	11.610,99
3413	Auszahlungen für den Erwerb von Gebäuden und Bauten			
3414	Auszahlungen für den Erwerb von technischen Anlagen, Fahrzeuge und Maschinen			
3415	Auszahlungen für den Erwerb von Amts-, Betriebs- und Geschäftsausstattung			
3416	Auszahlungen für den Erwerb von Kulturgütern			
3417	Auszahlungen für den Erwerb von Beteiligungen			
342	Auszahlungen von gewährten Darlehen sowie gewährten Vorschüssen	0,00	0,00	0,00
3421	Auszahlung von Darlehen an Träger des öffentlichen Rechts			
3422	Auszahlung von Darlehen an Beteiligungen			
3423	Auszahlung von Darlehen an Unternehmen und Haushalte			
3425	Auszahlungen von Vorschüssen und Anzahlungen			
343	Auszahlungen aus Kapitaltransfers	0,00	0,00	0,00
3431	Kapitaltransferzahlungen an Träger des öffentlichen Rechts			
3432	Kapitaltransferzahlungen an Beteiligungen			
3433	Kapitaltransferzahlungen an Unternehmen (Finanzunternehmen)			
3434	Kapitaltransferzahlungen an Haushalte und Organisationen ohne Erwerbscharakter			
3435	Kapitaltransferzahlungen an das Ausland			
34	Summe Auszahlungen investive Gebarung	31.610,99	20.000,00	11.610,99
SA2	Saldo (2) Geldfluss aus der Investiven Gebarung (33 – 34)	-31.610,99	-14.000,00	-17.610,99
SA3	Saldo (3) Nettofinanzierungssaldo (Saldo 1 + Saldo 2)	-30.032,51	-21.200,00	-8.832,51
351	Einzahlungen aus der Aufnahme von Finanzschulden	0,00	0,00	0,00
3511	Einzahlungen aus empfangenen Darlehen von öffentlichen Körperschaften und Rechtsträgern			
3512	Einzahlungen aus empfangenen Darlehen von Beteiligungen			
3513	Einzahlungen aus empfangenen Darlehen von Unternehmen und privaten Haushalten			
3514	Einzahlungen aus Finanzschulden (Finanzunternehmen)			
353	Einzahlungen infolge eines Kapitaltausch bei derivativen Finanzinstrumenten mit Grundgeschäft	0,00	0,00	0,00
3530	Einzahlungen infolge eines Kapitaltausch bei derivativen Finanzinstrumenten mit Grundgeschäft			
355	Einzahlungen aus dem Abgang von Finanzinstrumenten	0,00	0,00	0,00
3550	Einzahlungen aus dem Abgang von Finanzinstrumenten			
35	Summe Einzahlungen aus der Finanzierungstätigkeit	0,00	0,00	0,00
361	Auszahlungen aus der Tilgung von Finanzschulden	0,00	0,00	0,00

Wirtschaftsförderung (Gruppe 7)

MVAG	Mittelverwendungs- und aufbringungsgruppen (1. und 2. Ebene)	RA 2023	VA 2023	RA - VA
3611	Auszahlungen aus empfangenen Darlehen von öffentlichen Körperschaften und Rechtsträgern			
3612	Auszahlungen aus empfangenen Darlehen von Beteiligungen			
3613	Auszahlungen aus empfangenen Darlehen von Unternehmen und privaten Haushalten			
3614	Auszahlungen aus Finanzschulden			
3615	Auszahlung aus der Rückzahlung von Leasingverbindlichkeiten			
363	Auszahlungen infolge eines Kapitaltausch bei derivativen Finanzinstrumenten mit Grundgeschäft	0,00	0,00	0,00
3630	Auszahlungen infolge eines Kapitaltausch bei derivativen Finanzinstrumenten mit Grundgeschäft			
365	Auszahlungen für den Erwerb von Finanzinstrumenten	0,00	0,00	0,00
3650	Auszahlungen für den Erwerb von Finanzinstrumenten			
36	Summe Auszahlungen aus der Finanzierungstätigkeit	0,00	0,00	0,00
SA4	Saldo (4) Geldfluss aus der Finanzierungstätigkeit (35 – 36)	0,00	0,00	0,00
SA5	Saldo (5) Geldfluss aus der voranschlagswirksamen Gebarung (Saldo 3 + Saldo 4)	-30.032,51	-21.200,00	-8.832,51

Dienstleistungen (Gruppe 8)

MVAG	Mittelverwendungs- und aufbringungsgruppen (1. und 2. Ebene)	RA 2023	VA 2023	RA - VA
311	Einzahlungen aus der operativen Verwaltungstätigkeit	112.668,11	86.600,00	26.068,11
3111	Einzahlungen aus eigenen Abgaben			
3112	Einzahlungen aus Ertragsanteilen			
3113	Einzahlungen aus Gebühren	72.011,63	56.500,00	15.511,63
3114	Einzahlungen aus Leistungen	14.109,26	8.300,00	5.809,26
3115	Einzahlungen aus Besitz und wirtschaftlicher Tätigkeit	18.667,49	17.900,00	767,49
3116	Einzahlungen aus Veräußerung von geringwertigen Wirtschaftsgütern (GWG) und sonstige Einzahlungen	7.879,73	3.900,00	3.979,73
312	Einzahlungen aus Transfers (ohne Kapitaltransfers)	40.065,45	39.600,00	465,45
3121	Transferzahlungen von Trägern des öffentlichen Rechts	40.065,45	39.600,00	465,45
3122	Transferzahlungen von Beteiligten			
3123	Transferzahlungen von Unternehmen (inkl. Finanzunternehmen)			
3124	Transferzahlungen von Haushalte und Organisationen ohne Erwerbscharakter			
3125	Transferzahlungen vom Ausland			
3126	Investitions- und Tilgungszuschüsse zwischen Unternehmungen und Betrieben der Gebietskörperschaft und der Gebietskörperschaft			
313	Einzahlungen aus Finanzerträgen	0,00	0,00	0,00
3131	Einzahlungen aus Zinserträgen			
3133	Einzahlungen aus Gewinnentnahmen von marktbestimmten Betrieben			
3134	Sonstige Einzahlungen aus Finanzerträgen			
3135	Einzahlungen aus Dividenden/Gewinnausschüttungen			
31	Summe Einzahlungen operative Gebarung	152.733,56	126.200,00	26.533,56
321	Auszahlungen aus Personalaufwand	53.431,82	46.400,00	7.031,82
3211	Auszahlungen für Personalaufwand Bezüge, Nebengebühren, und Mehrleistungsvergütungen)	41.484,42	37.400,00	4.084,42
3212	Auszahlungen für gesetzliche und freiwillige Sozialaufwendungen	9.960,92	7.500,00	2.460,92
3213	Auszahlungen aus sonstigem Personalaufwand	1.986,48	1.500,00	486,48
322	Auszahlungen aus Sachaufwand (ohne Transferaufwand)	119.452,97	112.600,00	6.852,97
3221	Auszahlungen für Gebrauchs- und Verbrauchsgüter, Handelswaren	502,10	2.700,00	-2.197,90
3222	Auszahlungen für Verwaltungs- und Betriebsaufwand	62.032,83	55.600,00	6.432,83
3223	Auszahlungen für Leasing- und Mietaufwand			
3224	Auszahlungen für Instandhaltung	3.428,98	9.200,00	-5.771,02
3225	Sonstige Auszahlungen aus Sachaufwand	53.489,06	45.100,00	8.389,06
323	Auszahlungen aus Transfers (ohne Kapitaltransfers)	0,00	0,00	0,00
3231	Transferzahlungen an Träger des öffentlichen Rechts			
3232	Transferzahlungen an Beteiligten			
3233	Transferzahlungen an Unternehmen (inkl. Finanzunternehmen)			

Dienstleistungen (Gruppe 8)

MVAG	Mittelverwendungs- und aufbringungsgruppen (1. und 2. Ebene)	RA 2023	VA 2023	RA - VA
3234	Transferzahlungen an Haushalte und Organisationen ohne Erwerbscharakter			
3235	Transferzahlungen an das Ausland			
3236	Investitions- und Tilgungszuschüsse zwischen Unternehmungen und Betrieben der Gebietskörperschaft und der Gebietskörperschaft			
324	Auszahlungen aus Finanzaufwand	24.358,17	7.200,00	17.158,17
3241	Auszahlungen für Zinsaufwand, für Finanzierungsleasing, für Forderungskauf, für Finanzschulden und derivative Finanzinstrumente	24.358,17	7.200,00	17.158,17
3242	Auszahlungen für Zinsen aus derivativen Finanzinstrumenten ohne Grundgeschäft			
3243	Auszahlung aus Gewinnentnahmen von marktbestimmten Betrieben			
3244	Sonstige Auszahlungen aus Finanzaufwendungen			
32	Summe Auszahlungen operative Gebarung	197.242,96	166.200,00	31.042,96
SA1	Saldo (1) Geldfluss aus der Operativen Gebarung (31 – 32)	-44.509,40	-40.000,00	-4.509,40
331	Einzahlungen aus der Investitionstätigkeit	25.343,80	35.000,00	-9.656,20
3311	Einzahlungen aus der Veräußerung von immateriellem Vermögen			
3312	Einzahlungen aus der Veräußerung von Grundstücken und Grundstückeinrichtungen	25.343,80	35.000,00	-9.656,20
3313	Einzahlungen aus der Veräußerung von Gebäuden und Bauten			
3314	Einzahlungen aus der Veräußerung von technischen Anlagen, Fahrzeuge und Maschinen			
3315	Einzahlungen aus der Veräußerung von Amts-, Betriebs- und Geschäftsausstattung			
3316	Einzahlungen aus der Veräußerung von Kulturgütern			
3317	Einzahlungen aus der Veräußerung von Beteiligungen			
332	Einzahlungen aus der Rückzahlung von Darlehen sowie gewährten Vorschüssen	0,00	0,00	0,00
3321	Einzahlungen aus Darlehen an Träger des öffentlichen Rechts			
3322	Einzahlungen aus Darlehen an Beteiligungen			
3323	Einzahlungen aus Darlehen an Unternehmen und Haushalte			
3325	Einzahlungen aus Vorschüssen und Anzahlungen			
333	Einzahlungen aus Kapitaltransfers	30.487,17	6.000,00	24.487,17
3331	Kapitaltransferzahlungen von Trägern des öffentlichen Rechts	25.376,10		25.376,10
3332	Kapitaltransferzahlungen von Beteiligungen			
3333	Kapitaltransferzahlungen von Unternehmen			
3334	Kapitaltransferzahlungen von Haushalten und Organisationen ohne Erwerbscharakter	5.111,07	6.000,00	-888,93
3335	Kapitaltransferzahlungen vom Ausland			
33	Summe Einzahlungen investive Gebarung	55.830,97	41.000,00	14.830,97
341	Auszahlungen aus der Investitionstätigkeit	31.491,92	27.500,00	3.991,92
3411	Auszahlungen für den Erwerb von immateriellem Vermögen	26.463,34	22.000,00	4.463,34

Dienstleistungen (Gruppe 8)

MVAG	Mittelverwendungs- und aufbringungsgruppen (1. und 2. Ebene)	RA 2023	VA 2023	RA - VA
3412	Auszahlungen für den Erwerb von Grundstücken und Grundstückseinrichtungen		5.500,00	-5.500,00
3413	Auszahlungen für den Erwerb von Gebäuden und Bauten			
3414	Auszahlungen für den Erwerb von technischen Anlagen, Fahrzeuge und Maschinen	5.028,58		5.028,58
3415	Auszahlungen für den Erwerb von Amts-, Betriebs- und Geschäftsausstattung			
3416	Auszahlungen für den Erwerb von Kulturgütern			
3417	Auszahlungen für den Erwerb von Beteiligungen			
342	Auszahlungen von gewährten Darlehen sowie gewährten Vorschüssen	0,00	0,00	0,00
3421	Auszahlung von Darlehen an Träger des öffentlichen Rechts			
3422	Auszahlung von Darlehen an Beteiligungen			
3423	Auszahlung von Darlehen an Unternehmen und Haushalte			
3425	Auszahlungen von Vorschüssen und Anzahlungen			
343	Auszahlungen aus Kapitaltransfers	0,00	0,00	0,00
3431	Kapitaltransferzahlungen an Träger des öffentlichen Rechts			
3432	Kapitaltransferzahlungen an Beteiligungen			
3433	Kapitaltransferzahlungen an Unternehmen (Finanzunternehmen)			
3434	Kapitaltransferzahlungen an Haushalte und Organisationen ohne Erwerbscharakter			
3435	Kapitaltransferzahlungen an das Ausland			
34	Summe Auszahlungen investive Gebarung	31.491,92	27.500,00	3.991,92
SA2	Saldo (2) Geldfluss aus der Investiven Gebarung (33 – 34)	24.339,05	13.500,00	10.839,05
SA3	Saldo (3) Nettofinanzierungssaldo (Saldo 1 + Saldo 2)	-20.170,35	-26.500,00	6.329,65
351	Einzahlungen aus der Aufnahme von Finanzschulden	0,00	0,00	0,00
3511	Einzahlungen aus empfangenen Darlehen von öffentlichen Körperschaften und Rechtsträgern			
3512	Einzahlungen aus empfangenen Darlehen von Beteiligungen			
3513	Einzahlungen aus empfangenen Darlehen von Unternehmen und privaten Haushalten			
3514	Einzahlungen aus Finanzschulden (Finanzunternehmen)			
353	Einzahlungen infolge eines Kapitaltausch bei derivativen Finanzinstrumenten mit Grundgeschäft	0,00	0,00	0,00
3530	Einzahlungen infolge eines Kapitaltausch bei derivativen Finanzinstrumenten mit Grundgeschäft			
355	Einzahlungen aus dem Abgang von Finanzinstrumenten	0,00	0,00	0,00
3550	Einzahlungen aus dem Abgang von Finanzinstrumenten			
35	Summe Einzahlungen aus der Finanzierungstätigkeit	0,00	0,00	0,00
361	Auszahlungen aus der Tilgung von Finanzschulden	73.839,40	77.200,00	-3.360,60

Dienstleistungen (Gruppe 8)

MVAG	Mittelverwendungs- und aufbringungsgruppen (1. und 2. Ebene)	RA 2023	VA 2023	RA - VA
3611	Auszahlungen aus empfangenen Darlehen von öffentlichen Körperschaften und Rechtsträgern	8.357,59	8.300,00	57,59
3612	Auszahlungen aus empfangenen Darlehen von Beteiligungen			
3613	Auszahlungen aus empfangenen Darlehen von Unternehmen und privaten Haushalten			
3614	Auszahlungen aus Finanzschulden	65.481,81	68.900,00	-3.418,19
3615	Auszahlung aus der Rückzahlung von Leasingverbindlichkeiten			
363	Auszahlungen infolge eines Kapitaltausch bei derivativen Finanzinstrumenten mit Grundgeschäft	0,00	0,00	0,00
3630	Auszahlungen infolge eines Kapitaltausch bei derivativen Finanzinstrumenten mit Grundgeschäft			
365	Auszahlungen für den Erwerb von Finanzinstrumenten	0,00	0,00	0,00
3650	Auszahlungen für den Erwerb von Finanzinstrumenten			
36	Summe Auszahlungen aus der Finanzierungstätigkeit	73.839,40	77.200,00	-3.360,60
SA4	Saldo (4) Geldfluss aus der Finanzierungstätigkeit (35 – 36)	-73.839,40	-77.200,00	3.360,60
SA5	Saldo (5) Geldfluss aus der voranschlagswirksamen Gebarung (Saldo 3 + Saldo 4)	-94.009,75	-103.700,00	9.690,25

Finanzwirtschaft (Gruppe 9)

MVAG	Mittelverwendungs- und aufbringungsgruppen (1. und 2. Ebene)	RA 2023	VA 2023	RA - VA
311	Einzahlungen aus der operativen Verwaltungstätigkeit	824.460,53	761.900,00	62.560,53
3111	Einzahlungen aus eigenen Abgaben	182.832,08	112.800,00	70.032,08
3112	Einzahlungen aus Ertragsanteilen	641.625,45	649.000,00	-7.374,55
3113	Einzahlungen aus Gebühren			
3114	Einzahlungen aus Leistungen			
3115	Einzahlungen aus Besitz und wirtschaftlicher Tätigkeit			
3116	Einzahlungen aus Veräußerung von geringwertigen Wirtschaftsgütern (GWG) und sonstige Einzahlungen	3,00	100,00	-97,00
312	Einzahlungen aus Transfers (ohne Kapitaltransfers)	102.009,36	147.600,00	-45.590,64
3121	Transferzahlungen von Trägern des öffentlichen Rechts	102.009,36	147.600,00	-45.590,64
3122	Transferzahlungen von Beteiligten			
3123	Transferzahlungen von Unternehmen (inkl. Finanzunternehmen)			
3124	Transferzahlungen von Haushalte und Organisationen ohne Erwerbscharakter			
3125	Transferzahlungen vom Ausland			
3126	Investitions- und Tilgungszuschüsse zwischen Unternehmungen und Betrieben der Gebietskörperschaft und der Gebietskörperschaft			
313	Einzahlungen aus Finanzerträgen	20,48	100,00	-79,52
3131	Einzahlungen aus Zinserträgen	20,48	100,00	-79,52
3133	Einzahlungen aus Gewinnentnahmen von marktbestimmten Betrieben			
3134	Sonstige Einzahlungen aus Finanzerträgen			
3135	Einzahlungen aus Dividenden/Gewinnausschüttungen			
31	Summe Einzahlungen operative Gebarung	926.490,37	909.600,00	16.890,37
321	Auszahlungen aus Personalaufwand	0,00	0,00	0,00
3211	Auszahlungen für Personalaufwand Bezüge, Nebengebühren, und Mehrleistungsvergütungen)			
3212	Auszahlungen für gesetzliche und freiwillige Sozialaufwendungen			
3213	Auszahlungen aus sonstigem Personalaufwand			
322	Auszahlungen aus Sachaufwand (ohne Transferaufwand)	13,23	100,00	-86,77
3221	Auszahlungen für Gebrauchs- und Verbrauchsgüter, Handelswaren			
3222	Auszahlungen für Verwaltungs- und Betriebsaufwand			
3223	Auszahlungen für Leasing- und Mietaufwand			
3224	Auszahlungen für Instandhaltung			
3225	Sonstige Auszahlungen aus Sachaufwand	13,23	100,00	-86,77
323	Auszahlungen aus Transfers (ohne Kapitaltransfers)	3.472,19	3.400,00	72,19
3231	Transferzahlungen an Träger des öffentlichen Rechts	3.472,19	3.400,00	72,19
3232	Transferzahlungen an Beteiligten			
3233	Transferzahlungen an Unternehmen (inkl. Finanzunternehmen)			

Finanzwirtschaft (Gruppe 9)

MVAG	Mittelverwendungs- und aufbringungsgruppen (1. und 2. Ebene)	RA 2023	VA 2023	RA - VA
3234	Transferzahlungen an Haushalte und Organisationen ohne Erwerbscharakter			
3235	Transferzahlungen an das Ausland			
3236	Investitions- und Tilgungszuschüsse zwischen Unternehmungen und Betrieben der Gebietskörperschaft und der Gebietskörperschaft			
324	Auszahlungen aus Finanzaufwand	434,98	400,00	34,98
3241	Auszahlungen für Zinsaufwand, für Finanzierungsleasing, für Forderungskauf, für Finanzschulden und derivative Finanzinstrumente			
3242	Auszahlungen für Zinsen aus derivativen Finanzinstrumenten ohne Grundgeschäft			
3243	Auszahlung aus Gewinnentnahmen von marktbestimmten Betrieben			
3244	Sonstige Auszahlungen aus Finanzaufwendungen	434,98	400,00	34,98
32	Summe Auszahlungen operative Gebarung	3.920,40	3.900,00	20,40
SA1	Saldo (1) Geldfluss aus der Operativen Gebarung (31 – 32)	922.569,97	905.700,00	16.869,97
331	Einzahlungen aus der Investitionstätigkeit	0,00	0,00	0,00
3311	Einzahlungen aus der Veräußerung von immateriellem Vermögen			
3312	Einzahlungen aus der Veräußerung von Grundstücken und Grundstückeinrichtungen			
3313	Einzahlungen aus der Veräußerung von Gebäuden und Bauten			
3314	Einzahlungen aus der Veräußerung von technischen Anlagen, Fahrzeuge und Maschinen			
3315	Einzahlungen aus der Veräußerung von Amts-, Betriebs- und Geschäftsausstattung			
3316	Einzahlungen aus der Veräußerung von Kulturgütern			
3317	Einzahlungen aus der Veräußerung von Beteiligungen			
332	Einzahlungen aus der Rückzahlung von Darlehen sowie gewährten Vorschüssen	0,00	0,00	0,00
3321	Einzahlungen aus Darlehen an Träger des öffentlichen Rechts			
3322	Einzahlungen aus Darlehen an Beteiligungen			
3323	Einzahlungen aus Darlehen an Unternehmen und Haushalte			
3325	Einzahlungen aus Vorschüssen und Anzahlungen			
333	Einzahlungen aus Kapitaltransfers	0,00	0,00	0,00
3331	Kapitaltransferzahlungen von Trägern des öffentlichen Rechts			
3332	Kapitaltransferzahlungen von Beteiligungen			
3333	Kapitaltransferzahlungen von Unternehmen			
3334	Kapitaltransferzahlungen von Haushalten und Organisationen ohne Erwerbscharakter			
3335	Kapitaltransferzahlungen vom Ausland			
33	Summe Einzahlungen investive Gebarung	0,00	0,00	0,00
341	Auszahlungen aus der Investitionstätigkeit	0,00	0,00	0,00
3411	Auszahlungen für den Erwerb von immateriellem Vermögen			

Finanzwirtschaft (Gruppe 9)

MVAG	Mittelverwendungs- und aufbringungsgruppen (1. und 2. Ebene)	RA 2023	VA 2023	RA - VA
3412	Auszahlungen für den Erwerb von Grundstücken und Grundstückseinrichtungen			
3413	Auszahlungen für den Erwerb von Gebäuden und Bauten			
3414	Auszahlungen für den Erwerb von technischen Anlagen, Fahrzeuge und Maschinen			
3415	Auszahlungen für den Erwerb von Amts-, Betriebs- und Geschäftsausstattung			
3416	Auszahlungen für den Erwerb von Kulturgütern			
3417	Auszahlungen für den Erwerb von Beteiligungen			
342	Auszahlungen von gewährten Darlehen sowie gewährten Vorschüssen	0,00	0,00	0,00
3421	Auszahlung von Darlehen an Träger des öffentlichen Rechts			
3422	Auszahlung von Darlehen an Beteiligungen			
3423	Auszahlung von Darlehen an Unternehmen und Haushalte			
3425	Auszahlungen von Vorschüssen und Anzahlungen			
343	Auszahlungen aus Kapitaltransfers	0,00	0,00	0,00
3431	Kapitaltransferzahlungen an Träger des öffentlichen Rechts			
3432	Kapitaltransferzahlungen an Beteiligungen			
3433	Kapitaltransferzahlungen an Unternehmen (Finanzunternehmen)			
3434	Kapitaltransferzahlungen an Haushalte und Organisationen ohne Erwerbscharakter			
3435	Kapitaltransferzahlungen an das Ausland			
34	Summe Auszahlungen investive Gebarung	0,00	0,00	0,00
SA2	Saldo (2) Geldfluss aus der Investiven Gebarung (33 – 34)	0,00	0,00	0,00
SA3	Saldo (3) Nettofinanzierungssaldo (Saldo 1 + Saldo 2)	922.569,97	905.700,00	16.869,97
351	Einzahlungen aus der Aufnahme von Finanzschulden	0,00	0,00	0,00
3511	Einzahlungen aus empfangenen Darlehen von öffentlichen Körperschaften und Rechtsträgern			
3512	Einzahlungen aus empfangenen Darlehen von Beteiligungen			
3513	Einzahlungen aus empfangenen Darlehen von Unternehmen und privaten Haushalten			
3514	Einzahlungen aus Finanzschulden (Finanzunternehmen)			
353	Einzahlungen infolge eines Kapitaltausch bei derivativen Finanzinstrumenten mit Grundgeschäft	0,00	0,00	0,00
3530	Einzahlungen infolge eines Kapitaltausch bei derivativen Finanzinstrumenten mit Grundgeschäft			
355	Einzahlungen aus dem Abgang von Finanzinstrumenten	0,00	0,00	0,00
3550	Einzahlungen aus dem Abgang von Finanzinstrumenten			
35	Summe Einzahlungen aus der Finanzierungstätigkeit	0,00	0,00	0,00
361	Auszahlungen aus der Tilgung von Finanzschulden	0,00	0,00	0,00

Finanzwirtschaft (Gruppe 9)

MVAG	Mittelverwendungs- und aufbringungsgruppen (1. und 2. Ebene)	RA 2023	VA 2023	RA - VA
3611	Auszahlungen aus empfangenen Darlehen von öffentlichen Körperschaften und Rechtsträgern			
3612	Auszahlungen aus empfangenen Darlehen von Beteiligungen			
3613	Auszahlungen aus empfangenen Darlehen von Unternehmen und privaten Haushalten			
3614	Auszahlungen aus Finanzschulden			
3615	Auszahlung aus der Rückzahlung von Leasingverbindlichkeiten			
363	Auszahlungen infolge eines Kapitaltausch bei derivativen Finanzinstrumenten mit Grundgeschäft	0,00	0,00	0,00
3630	Auszahlungen infolge eines Kapitaltausch bei derivativen Finanzinstrumenten mit Grundgeschäft			
365	Auszahlungen für den Erwerb von Finanzinstrumenten	0,00	0,00	0,00
3650	Auszahlungen für den Erwerb von Finanzinstrumenten			
36	Summe Auszahlungen aus der Finanzierungstätigkeit	0,00	0,00	0,00
SA4	Saldo (4) Geldfluss aus der Finanzierungstätigkeit (35 – 36)	0,00	0,00	0,00
SA5	Saldo (5) Geldfluss aus der voranschlagswirksamen Gebarung (Saldo 3 + Saldo 4)	922.569,97	905.700,00	16.869,97

Vermögenshaushalt (Anlage 1c)

AKTIVA		Code	Endbestand 31.12.2022	Endbestand 31.12.2023	Veränderung
A	Langfristiges Vermögen	10	9.325.400,47	9.417.499,81	92.099,34
A.I	Immaterielle Vermögenswerte	101	27.998,90	66.117,84	38.118,94
A.I.1	Immaterielle Vermögenswerte	1010	27.998,90	66.117,84	38.118,94
A.II	Sachanlagen	102	9.297.401,57	9.351.381,97	53.980,40
A.II.1	Grundstücke, Grundstückseinrichtungen und Infrastruktur	1021	3.497.776,12	3.262.701,54	-235.074,58
A.II.2	Gebäude und Bauten	1022	3.281.716,28	3.178.326,25	-103.390,03
A.II.3	Wasser- und Abwasserbauten und -anlagen	1023	1.572.193,32	1.545.865,48	-26.327,84
A.II.4	Sonderanlagen	1024	69.583,31	62.728,87	-6.854,44
A.II.5	Technische Anlagen, Fahrzeuge und Maschinen	1025	17.254,59	14.439,80	-2.814,79
A.II.6	Amts-, Betriebs- und Geschäftsausstattung	1026	94.632,89	101.319,89	6.687,00
A.II.7	Kulturgüter	1027	0,00	0,00	0,00
A.II.8	Geleistete Anzahlungen für Anlagen und Anlagen in Bau	1028	764.245,06	1.186.000,14	421.755,08
A.III	Aktive Finanzinstrumente/Langfristiges Finanzvermögen	103	0,00	0,00	0,00
A.III.1	Bis zur Endfälligkeit gehaltene Finanzinstrumente	1031	0,00	0,00	0,00
A.III.2	Zur Veräußerung verfügbare Finanzinstrumente	1032	0,00	0,00	0,00
A.III.3	Partizipations- und Hybridkapital	1033	0,00	0,00	0,00
A.III.4	Derivative Finanzinstrumente ohne Grundgeschäft	1034	0,00	0,00	0,00
A.IV	Beteiligungen	104	0,00	0,00	0,00
A.IV.1	Beteiligungen an verbundenen Unternehmen	1041	0,00	0,00	0,00
A.IV.2	Beteiligungen an assoziierten Unternehmen	1042	0,00	0,00	0,00
A.IV.3	Sonstige Beteiligungen	1043	0,00	0,00	0,00
A.IV.4	Verwaltete Einrichtungen, die der Kontrolle unterliegen	1044	0,00	0,00	0,00
A.V	Langfristige Forderungen	106	0,00	0,00	0,00
A.V.1	Langfristige Forderungen aus Lieferungen und Leistungen	1061	0,00	0,00	0,00
A.V.2	Langfristige Forderungen aus gewährten Darlehen	1062	0,00	0,00	0,00
A.V.3	Sonstige langfristige Forderungen	1063	0,00	0,00	0,00

AKTIVA		Code	Endbestand 31.12.2022	Endbestand 31.12.2023	Veränderung
B	Kurzfristiges Vermögen	11	306.281,22	213.369,35	-92.911,87
B.I	Kurzfristige Forderungen	113	12.078,95	-5.090,59	-17.169,54
B.I.1	Kurzfristige Forderungen aus Lieferungen und Leistungen	1131	-190,13	107,48	297,61
B.I.2	Kurzfristige Forderungen aus Abgaben	1132	-14.029,02	-17.694,92	-3.665,90
B.I.3	Sonstige kurzfristige Forderungen	1133	0,00	0,00	0,00
B.I.4	Sonstige kurzfristige Forderungen (nicht voranschlagswirksame Gebarung)	1134	26.298,10	12.496,85	-13.801,25
B.II	Vorräte	114	0,00	0,00	0,00
B.II.1	Vorräte	1141	0,00	0,00	0,00
B.II.2	Gegebene Anzahlungen auf Vorräte	1142	0,00	0,00	0,00
B.III	Liquide Mittel	115	294.202,27	218.459,94	-75.742,33
B.III.1	Kassa, Bankguthaben, Schecks	1151	294.202,27	218.459,94	-75.742,33
B.III.2	Zahlungsmittelreserven	1152	0,00	0,00	0,00
B.IV	Aktive Finanzinstrumente/Kurzfristiges Finanzvermögen	116	0,00	0,00	0,00
B.IV.1	Aktive Finanzinstrumente/Kurzfristiges Finanzvermögen	1160	0,00	0,00	0,00
B.V	Aktive Rechnungsabgrenzung	117	0,00	0,00	0,00
B.V.1	Aktive Rechnungsabgrenzung	1170	0,00	0,00	0,00
Summe Aktiva (10 + 11)			9.631.681,69	9.630.869,16	-812,53

PASSIVA		Code	Endbestand 31.12.2022	Endbestand 31.12.2023	Veränderung
C	Nettovermögen (Ausgleichsposten)	12	7.658.229,54	7.547.099,07	-111.130,47
C.I	Saldo der Eröffnungsbilanz	121	4.400.050,91	4.400.050,91	0,00
C.I.1	Saldo der Eröffnungsbilanz	1210	4.400.050,91	4.400.050,91	0,00
C.II	Kumuliertes Nettoergebnis	122	-131.534,93	-242.665,40	-111.130,47
C.II.1	Kumuliertes Nettoergebnis	1220	-131.534,93	-242.665,40	-111.130,47
C.III	Haushaltsrücklagen	123	3.389.713,56	3.389.713,56	0,00
C.III.1	Haushaltsrücklagen	1230	3.389.713,56	3.389.713,56	0,00
C.IV	Neubewertungsrücklagen (Umbewertungskonto)	124	0,00	0,00	0,00
C.IV.1	Neubewertungsrücklagen (Umbewertungskonto)	1240	0,00	0,00	0,00
C.V	Fremdwährungsumrechnungsrücklagen	125	0,00	0,00	0,00
C.V.1	Fremdwährungsumrechnungsrücklagen	1250	0,00	0,00	0,00
D	Sonderposten Investitionszuschüsse (Kapitaltransfers)	13	977.123,26	1.174.514,16	197.390,90
D.I	Investitionszuschüsse	131	977.123,26	1.174.514,16	197.390,90
D.I.1	Investitionszuschüsse von Trägern öffentlichen Rechts	1311	420.649,33	457.218,50	36.569,17
D.I.2	Investitionszuschüsse von Beteiligungen	1312	0,00	0,00	0,00
D.I.3	Investitionszuschüsse von übrigen	1313	556.473,93	717.295,66	160.821,73
E	Langfristige Fremdmittel	14	962.961,16	872.455,28	-90.505,88
E.I	Langfristige Finanzschulden, netto	141	924.661,16	834.155,28	-90.505,88
E.I.1	Langfristige Finanzschulden	1411	924.661,16	834.155,28	-90.505,88
E.I.2	Langfristige Forderungen aus derivativen Finanzinstrumenten mit Grundgeschäft (-)	1412	0,00	0,00	0,00
E.I.3	Langfristige Verbindlichkeiten aus derivativen Finanzinstrumenten mit Grundgeschäft	1413	0,00	0,00	0,00
E.II	Langfristige Verbindlichkeiten	142	0,00	0,00	0,00
E.II.1	Langfristige Verbindlichkeiten aus Lieferungen und Leistungen	1421	0,00	0,00	0,00
E.II.2	Leasingverbindlichkeiten	1422	0,00	0,00	0,00
E.II.3	Sonstige langfristige Verbindlichkeiten	1423	0,00	0,00	0,00

PASSIVA		Code	Endbestand 31.12.2022	Endbestand 31.12.2023	Veränderung
E.III	Langfristige Rückstellungen	143	38.300,00	38.300,00	0,00
E.III.1	Rückstellungen für Abfertigungen	1431	23.800,00	23.800,00	0,00
E.III.2	Rückstellungen für Jubiläumszuwendungen	1432	14.500,00	14.500,00	0,00
E.III.3	Rückstellungen für Haftungen	1433	0,00	0,00	0,00
E.III.4	Rückstellungen für Sanierungen von Altlasten	1434	0,00	0,00	0,00
E.III.5	Rückstellungen für Pensionen	1435	0,00	0,00	0,00
E.III.6	Sonstige langfristige Rückstellungen	1436	0,00	0,00	0,00
F	Kurzfristige Fremdmittel	15	33.367,73	36.800,65	3.432,92
F.I	Kurzfristige Finanzschulden, netto	151	0,00	0,00	0,00
F.I.1	Kurzfristige Finanzschulden	1511	0,00	0,00	0,00
F.I.2	Kurzfristige Forderungen aus derivativen Finanzinstrumenten mit Grundgeschäft (-)	1512	0,00	0,00	0,00
F.I.3	Kurzfristige Verbindlichkeiten aus derivativen Finanzinstrumenten mit Grundgeschäft	1513	0,00	0,00	0,00
F.II	Kurzfristige Verbindlichkeiten	152	33.367,73	36.800,65	3.432,92
F.II.1	Kurzfristige Verbindlichkeiten aus Lieferungen und Leistungen	1521	0,00	0,00	0,00
F.II.2	Kurzfristige Verbindlichkeiten aus Abgaben	1522	0,00	0,00	0,00
F.II.3	Sonstige kurzfristige Verbindlichkeiten	1523	0,00	0,00	0,00
F.II.4	Sonstige kurzfristige Verbindlichkeiten (nicht voranschlagswirksame Gebarung)	1524	33.367,73	36.800,65	3.432,92
F.III	Kurzfristige Rückstellungen	153	0,00	0,00	0,00
F.III.1	Rückstellungen für Prozesskosten	1531	0,00	0,00	0,00
F.III.2	Rückstellungen für ausstehende Rechnungen	1532	0,00	0,00	0,00
F.III.3	Rückstellungen für nicht konsumierte Urlaube	1533	0,00	0,00	0,00
F.III.4	Sonstige kurzfristige Rückstellungen	1534	0,00	0,00	0,00
F.IV	Passive Rechnungsabgrenzung	154	0,00	0,00	0,00
F.IV.1	Passive Rechnungsabgrenzung	1540	0,00	0,00	0,00
Summe Passiva (12 + 13 + 14 + 15)			9.631.681,69	9.630.869,16	-812,53

Haushaltspotential mit Zuführungen und Anfangsstand

Rechnungsabschluss 2023

Marktgemeinde Kirchschlag

Haushaltspotential (aufbauend auf der Ergebnisrechnung)

MVAG	Mittelverwendungs- und -aufbringungsgruppen	Mittelaufbringung	Mittelverwendung	Saldo
211	Erträge aus der operativen Verwaltungstätigkeit	1.094.357,42		
212	Erträge aus Transfers	284.095,69		
213	Finanzerträge	20,48		
Summe Erträge (SU 21)		1.378.473,59		
2117	Nicht finanzierungswirksame operative Erträge (Auflösung von Rückstellungen und Aktivierte Eigenleistungen)			
2127	Nicht finanzierungswirksamer Transferertrag (Auflösung von Investitionszuschüssen)	-20.683,43		
2136	Sonstige nicht finanzierungswirksame Finanzerträge (Auflösung von RS Bewertung von Beteiligungen und aktiven Finanzinstrumenten)			
Nicht finanzwirksame Erträge		-20.683,43		
Finanzwirksame Erträge		1.357.790,16		
221	Personalaufwand		188.572,53	
222	Sachaufwand (ohne Transferaufwand)		898.855,66	
223	Transferaufwand (laufende Transfers und Kapitaltransfers)		377.022,58	
224	Finanzaufwand		25.153,29	
Summe Aufwendungen (SU 22)			1.489.604,06	
2214	Nicht finanzierungswirksamer Personalaufwand (Dotierung RS für Abfertigungen, Jubiläum u. nicht konsumierte Urlaube)			
2226	Nicht finanzierungswirksamer Sachaufwand (inkl. Abschreibungen, Dotierung von RS Prozess, ausstehende Rechnungen)		-460.374,23	
2237	Nicht finanzierungswirksamer Transferaufwand (Dotierungen von RS f. Pensionen)			
2245	Nicht finanzierungswirksamer Finanzaufwand (Wertberichtigungen zu Finanzinstrumenten, Aufwendungen aus der Bewertung von Beteiligungen)			
Nicht finanzwirksame Aufwendungen			-460.374,23	
Finanzwirksame Aufwendungen			1.029.229,83	
Finanzwirksames Ergebnis		1.357.790,16	1.029.229,83	328.560,33

Rechnungsabschluss 2023

Marktgemeinde Kirchschlag

Haushaltspotential (aufbauend auf der Ergebnisrechnung)

MVAG	Mittelverwendungs- und -aufbringungsgruppen	Mittelaufbringung	Mittelverwendung	Saldo
332	Einzahlungen aus der Rückzahlung von Darlehen sowie gewährten Vorschüssen (ohne 3325 mit Projektcode - Anzahlungen)			
1141	Vorräte (- Veränderung)			
1142	Gegebene Anzahlungen auf Vorräte (- Veränderung)			
1540	Passive Rechnungsabgrenzung Einzahlungen der Kontengruppe 000-089, die keinem Projekt mit Projektcode 1 zugeordnet sind Einzahlungen der Kontengruppe 30, die keinem Projekt mit Projektcode 1 zugeordnet sind - Erträge der Kontogruppe 80 mit Projektcode 1	30.487,17		
2301	Entnahmen von Rücklagen endfälliger Darlehen (Kontengruppe 893)			
Jährliche wiederkehrende Einzahlungen		30.487,17		
36	Auszahlungen aus der Finanzierungstätigkeit (ohne Projektcode 1)		90.505,88	
2401	Zuweisung an Rücklagen endfälliger Darlehen (Kontengruppe 793)			
342	Auszahlungen von gewährten Darlehen sowie gewährten Vorschüssen (ohne 3425 mit Projektcode - Anzahlungen)			
1141	Vorräte (+ Veränderung)			
1142	Gegebene Anzahlungen auf Vorräte (+ Veränderung)			
1170	Aktive Rechnungsabgrenzung Auszahlungen (Investitionen) der Kontengruppe 000-083, die keinem Projekt mit Projektcode 1 zugeordnet sind		72.734,61	
Jährliche wiederkehrende Auszahlungen			163.240,49	
	Kontengruppe 871, KT der Ergebnisrechnung, mit Projektcode (BZ)	-112.000,00		
Summe Kapitaltransfers der Ergebnisrechnung		-112.000,00		
Jährliches Haushaltspotential		1.276.277,33	1.192.470,32	83.807,01
	Jährliches Haushaltspotential	83.807,01		
	kumuliertes Haushaltspotential zum 31.12.2022 (Vorjahr)	211.882,03		
Verfügbares Haushaltspotential		295.689,04		

Rechnungsabschluss 2023

Marktgemeinde Kirchschiag

Haushaltspotential (aufbauend auf der Ergebnisrechnung)

MVAG	Mittelverwendungs- und -aufbringungsgruppen	Mittelaufbringung	Mittelverwendung	Saldo
informativ	im verfügbaren Haushaltspotential enthaltene Bedarfszuweisungen zur Liquiditätssteigerung aus Kontogruppe 871, KT der Ergebnisrechnung ohne Projektcode	14.152,35		
informativ	tatsächlicher Liquiditätsbedarf ohne Rücklagenauflösung (Abgang)	281.536,69		
2401	Zuweisung an Haushaltsrücklagen (Kontengruppe 794)			
2401	Zuweisung an Haushaltsrücklagen (Kontengruppe 795)			
Jährliche Aufwände für Rücklagen			0,00	
2301	Entnahmen von Haushaltsrücklagen (Kontengruppe 894)			
2301	Entnahmen von Haushaltsrücklagen (Kontengruppe 895)			
Jährliche RL-Erträge f. Investitionen (finanzw.)		0,00		
Endbestand kumuliertes Haushaltspotential		295.689,04	0,00	295.689,04
- Zuweisungen und Umbuchungen an investive Vorhaben				45.983,88
+ Rückführungen und Umbuchungen von investiven Vorhaben				0,00
Endstand kumuliertes Haushaltspotential nach Berücksichtigung von Zuweisungen und Rückführungen investive Vorhaben				249.705,16

Haushaltspotential (aufbauend auf der Ergebnisrechnung)

MVAG	Mittelverwendungs- und -aufbringungsgruppen	Mittelaufbringung	Mittelverwendung	Saldo
211	Erträge aus der operativen Verwaltungstätigkeit	1.094.357,42		
212	Erträge aus Transfers	284.095,69		
213	Finanzerträge	20,48		
Summe Erträge (SU 21)		1.378.473,59		
2117	Nicht finanzierungswirksame operative Erträge (Auflösung von Rückstellungen und Aktivierte Eigenleistungen)			
2127	Nicht finanzierungswirksamer Transferertrag (Auflösung von Investitionszuschüssen)	-20.683,43		
2136	Sonstige nicht finanzierungswirksame Finanzerträge (Auflösung von RS Bewertung von Beteiligungen und aktiven Finanzinstrumenten)			
Nicht finanzwirksame Erträge		-20.683,43		
Finanzwirksame Erträge		1.357.790,16		
221	Personalaufwand		188.572,53	
222	Sachaufwand (ohne Transferaufwand)		898.855,66	
223	Transferaufwand (laufende Transfers und Kapitaltransfers)		377.022,58	
224	Finanzaufwand		25.153,29	
Summe Aufwendungen (SU 22)			1.489.604,06	
2214	Nicht finanzierungswirksamer Personalaufwand (Dotierung RS für Abfertigungen, Jubiläum u. nicht konsumierte Urlaube)			
2226	Nicht finanzierungswirksamer Sachaufwand (inkl. Abschreibungen, Dotierung von RS Prozess, ausstehende Rechnungen)		-460.374,23	
2237	Nicht finanzierungswirksamer Transferaufwand (Dotierungen von RS f. Pensionen)			
2245	Nicht finanzierungswirksamer Finanzaufwand (Wertberichtigungen zu Finanzinstrumenten, Aufwendungen aus der Bewertung von Beteiligungen)			
Nicht finanzwirksame Aufwendungen			-460.374,23	
Finanzwirksame Aufwendungen			1.029.229,83	
Finanzwirksames Ergebnis		1.357.790,16	1.029.229,83	328.560,33

MVAG	Mittelverwendungs- und -aufbringungsgruppen	Mittelaufbringung	Mittelverwendung	Saldo
332	Einzahlungen aus der Rückzahlung von Darlehen sowie gewährten Vorschüssen (ohne 3325 mit Projektcode - Anzahlungen)			
1141	Vorräte (- Veränderung)			
1142	Gegebene Anzahlungen auf Vorräte (- Veränderung)			
1540	Passive Rechnungsabgrenzung			
	Einzahlungen der Kontengruppe 000-089, die keinem Projekt mit Projektcode 1 zugeordnet sind			
	Einzahlungen der Kontengruppe 30, die keinem Projekt mit Projektcode 1 zugeordnet sind	30.487,17		
	- Erträge der Kontogruppe 80 mit Projektcode 1			
2301	Entnahmen von Rücklagen endfälliger Darlehen (Kontengruppe 893)			
Jährliche wiederkehrende Einzahlungen		30.487,17		
36	Auszahlungen aus der Finanzierungstätigkeit (ohne Projektcode 1)		90.505,88	
2401	Zuweisung an Rücklagen endfälliger Darlehen (Kontengruppe 793)			
342	Auszahlungen von gewährten Darlehen sowie gewährten Vorschüssen (ohne 3425 mit Projektcode - Anzahlungen)			
1141	Vorräte (+ Veränderung)			
1142	Gegebene Anzahlungen auf Vorräte (+ Veränderung)			
1170	Aktive Rechnungsabgrenzung			
	Auszahlungen (Investitionen) der Kontengruppe 000-083, die keinem Projekt mit Projektcode 1 zugeordnet sind		72.734,61	
Jährliche wiederkehrende Auszahlungen			163.240,49	
	Kontengruppe 871, KT der Ergebnisrechnung, mit Projektcode (BZ)	-112.000,00		
Summe Kapitaltransfers der Ergebnisrechnung		-112.000,00		
Jährliches Haushaltspotential		1.276.277,33	1.192.470,32	83.807,01
	Jährliches Haushaltspotential	83.807,01		
	kumuliertes Haushaltspotential zum 31.12.2022 (Vorjahr)			
Verfügbares Haushaltspotential		83.807,01		

MVAG	Mittelverwendungs- und -aufbringungsgruppen	Mittelaufbringung	Mittelverwendung	Saldo
<i>informativ</i>	im verfügbaren Haushaltspotential enthaltene Bedarfszuweisungen zur Liquiditätssteigerung aus Kontogruppe 871, KT der Ergebnisrechnung ohne Projektcode	14.152,35		
<i>informativ</i>	tatsächlicher Liquiditätsbedarf ohne Rücklagenauflösung (Abgang)	69.654,66		
2401	Zuweisung an Haushaltsrücklagen (Kontengruppe 794)			
2401	Zuweisung an Haushaltsrücklagen (Kontengruppe 795)			
Jährliche Aufwände für Rücklagen			0,00	
2301	Entnahmen von Haushaltsrücklagen (Kontengruppe 894)			
2301	Entnahmen von Haushaltsrücklagen (Kontengruppe 895)			
Jährliche RL-Erträge f. Investitionen (finanzw.)		0,00		
Endbestand kumuliertes Haushaltspotential		83.807,01	0,00	83.807,01

Ergebnis- und Finanzierungsrechnung Detailnachweis

	MVAG	MVAG	VCQU	Ergebnisrechnung			Finanzierungsrechnung			
				EH	FH		RA 2023	VA 2023	RA - VA	RA 2023
0 Vertretungskörper und allgemeine Verwaltung										
00	Gewählte Gemeindeorgane									
000	Gewählte Gemeindeorgane									
000000	Gewählte Gemeindeorgane									
Operative Gebarung										
SU 21 / 31	Summe Erträge / Einzahlungen operative Gebarung			0,00	0,00	0,00	0,00	0,00	0,00	
1/000000-580200	DGB Sozialversicherung - Vertragsbe	2212	3212	20		1.600,00	-1.600,00	1.600,00	-1.600,00	
1/000000-582200	Sonstige Dienstgeberbeiträge zur sozialen Sicherheit	2212	3212	20	1.526,44	1.500,00	26,44	1.526,44	1.500,00	26,44
1/000000-721000	Bezüge der Organe	2225	3225	22	66.685,06	62.500,00	4.185,06	66.685,06	62.500,00	4.185,06
1/000000-721200	Beiträge an bVa	2225	3225	22		400,00	-400,00	400,00	-400,00	
1/000000-723000	Diäten, Reisegebühren	2225	3225	24	140,85	300,00	-159,15	140,85	300,00	-159,15
1/000000-728000	Schulung der Gemeindefunktionäre	2225	3225	24	1.721,85	300,00	1.421,85	1.721,85	300,00	1.421,85
1/000000-752000	Transfers an Gemeinden, Gemeindeverbände (ohne marktbestimmte Tätigkeit) und Gemeindefonds	2231	3231	26	9.749,48	18.000,00	-8.250,52	9.749,48	18.000,00	-8.250,52
1/000000-756000	Laufende Transferzahlungen Bürgermeisterpension	2233	3233	27	9.486,00		9.486,00	9.486,00		9.486,00
1/000000-757000	Laufende Transferzahlungen an priva	2234	3234	27		1.600,00	-1.600,00		1.600,00	-1.600,00
SU 22 / 32	Summe Aufwendungen / Auszahlungen operative Gebarung				89.309,68	86.200,00	3.109,68	89.309,68	86.200,00	3.109,68
SA 0 / SA 1	(0) Nettoergebnis (21 - 22) / (1) Geldfluss operative Gebarung (31 - 32)				-89.309,68	-86.200,00	-3.109,68	-89.309,68	-86.200,00	-3.109,68
SU 23	Summe Haushaltsrücklagen				0,00	0,00	0,00	0,00	0,00	0,00
SA00	Nettoergebnis nach Zuw./Entn. Haushaltsrücklagen (Saldo 0 +/- SU23)				-89.309,68	-86.200,00	-3.109,68			
Investive Gebarung										
SU 33	Summe Einzahlungen investive Gebarung							0,00	0,00	0,00
SU 34	Summe Auszahlungen investive Gebarung							0,00	0,00	0,00
SA2	Saldo (2) Geldfluss aus der Investiven Gebarung (33 - 34)							0,00	0,00	0,00
SA3	Saldo (3) Nettofinanzierungssaldo (Saldo 1 + Saldo 2)							-89.309,68	-86.200,00	-3.109,68
Finanzierungstätigkeit										
SU 35	Summe Einzahlungen aus der Finanzierungstätigkeit							0,00	0,00	0,00
SU 36	Summe Auszahlungen aus der Finanzierungstätigkeit							0,00	0,00	0,00
SA4	Saldo (4) Geldfluss aus der Finanzierungstätigkeit (35 - 36)							0,00	0,00	0,00
SA5	Saldo (5) Geldfluss aus der voranschlagswirksamen Gebarung (Saldo 3 + Saldo 4)							-89.309,68	-86.200,00	-3.109,68

		MVAG			Ergebnisrechnung			Finanzierungsrechnung		
		MVAG EH	MVAG FH	VCQU	RA 2023	VA 2023	RA - VA	RA 2023	VA 2023	RA - VA
01	Hauptverwaltung									
010	Zentralamt									
010000	Zentralamt									
Operative Gebarung										
2/010000+810000	Erträge aus Leistungen (Werbeeinschaltungen)	2114	3114	13	749,75	700,00	49,75	618,50	700,00	-81,50
2/010000+813000	Erträge aus der Auflösung von Investitionszuschüssen (Kapitaltransfers)	2127			240,13	200,00	40,13			
2/010000+816000	Kostenersätze	2114	3114	13	1.500,00	1.500,00		1.500,00	1.500,00	
2/010000+816100	Kostenbeiträge (Kostenersätze) für sonstige Leistungen	2114	3114	13	4.707,00	300,00	4.407,00	4.707,00	300,00	4.407,00
2/010000+828000	Rückersätze von Ausgaben	2116	3116	18	65.774,10	1.000,00	64.774,10	65.784,82	1.000,00	64.784,82
2/010000+829000	sonstige Einnahmen	2116	3116	18		100,00	-100,00		100,00	-100,00
SU 21 / 31	Summe Erträge / Einzahlungen operative Gebarung				72.970,98	3.800,00	69.170,98	72.610,32	3.600,00	69.010,32
1/010000-400000	Geringw. Anschaffungen (unter 400 E	2221	3221	23	107,30	1.000,00	-892,70	107,30	1.000,00	-892,70
1/010000-454000	Reinigungsmittel	2221	3221	23	148,21	300,00	-151,79	148,21	300,00	-151,79
1/010000-456000	Büromaterial	2221	3221	23	2.194,45	2.200,00	-5,55	2.194,45	2.200,00	-5,55
1/010000-457000	Gesetzblätter, Zeitschriften, Formu	2221	3221	23	644,40	800,00	-155,60	644,40	800,00	-155,60
1/010000-510000	Bezüge Vertragsbedienst. Schema I (2211	3211	20	44.774,89	50.000,00	-5.225,11	44.774,89	50.000,00	-5.225,11
1/010000-511000	Geldbezüge der Vertragsbediensteten in handwerklicher Verwendung	2211	3211	20	6.837,60		6.837,60	6.837,60		6.837,60
1/010000-553000	Entgelte f.sonst.Leistungen Einzelp	2213	3213			600,00	-600,00		600,00	-600,00
1/010000-580100	DB Ausgleichsfonds (FA) f. Vertrags	2212	3212	20	1.909,66	2.100,00	-190,34	1.909,66	2.100,00	-190,34
1/010000-580300	DB Ausgleichsfonds (FA) f. sonst. B	2212	3212	20		100,00	-100,00		100,00	-100,00
1/010000-580400	DGB Sozialvers. u. LSt. (FA) sonst.	2212	3212	20		100,00	-100,00		100,00	-100,00
1/010000-582000	Sonstige Dienstgeberbeiträge zur so	2212	3212	20		400,00	-400,00		400,00	-400,00
1/010000-582200	Sonstige Dienstgeberbeiträge zur sozialen Sicherheit	2212	3212	20	9.681,29	9.000,00	681,29	9.681,29	9.000,00	681,29
1/010000-592000	Dotierung von Rückstellungen für Jubiläumswendungen	2214				400,00	-400,00			
1/010000-600000	Strom - Beleuchtung	2222	3222	24	42,39	500,00	-457,61	42,39	500,00	-457,61
1/010000-600100	Strom Heizung	2222	3222	24	6.592,57	12.000,00	-5.407,43	6.592,57	12.000,00	-5.407,43
1/010000-616000	Instandhaltung der Maschinen	2224	3224	24		500,00	-500,00		500,00	-500,00
1/010000-618000	Instandhaltung	2224	3224	24	163,20	500,00	-336,80	163,20	500,00	-336,80
1/010000-630000	Portogebühren	2222	3222	24	1.921,16	1.600,00	321,16	1.921,16	1.600,00	321,16
1/010000-631000	Telefongebühren	2222	3222	24	1.611,93	1.800,00	-188,07	1.611,93	1.800,00	-188,07
1/010000-640000	Rechtskosten	2222	3222	24		1.000,00	-1.000,00		1.000,00	-1.000,00
1/010000-670000	Versicherungen	2222	3222	24	4.389,12	4.600,00	-210,88	4.389,12	4.600,00	-210,88
1/010000-680000	Planmäßige Abschreibung	2226			17.242,84	17.200,00	42,84			

		MVAG			Ergebnisrechnung			Finanzierungsrechnung		
		EH	FH	VCQU	RA 2023	VA 2023	RA - VA	RA 2023	VA 2023	RA - VA
1/010000-710000	Steuern und Abgaben	2225	3225	24	4.363,12	2.700,00	1.663,12	4.363,12	2.700,00	1.663,12
1/010000-723000	Amtspauschalien und Repräsentations	2225	3225	24		100,00	-100,00		100,00	-100,00
1/010000-724000	Reisegebühren	2225	3225	24	77,28	100,00	-22,72	77,28	100,00	-22,72
1/010000-728000	Entgelte f.sonst.Leistungen v.Firme	2225	3225	24	34.205,67	25.000,00	9.205,67	34.205,67	25.000,00	9.205,67
1/010000-729000	Sonstige Ausgaben	2225	3225	24	5.761,39	1.200,00	4.561,39	5.761,39	1.200,00	4.561,39
SU 22 / 32	Summe Aufwendungen / Auszahlungen operative Gebarung				142.668,47	135.800,00	6.868,47	125.425,63	118.200,00	7.225,63
SA 0 / SA 1	(0) Nettoergebnis (21 - 22) / (1) Geldfluss operative Gebarung (31 - 32)				-69.697,49	-132.000,00	62.302,51	-52.815,31	-114.600,00	61.784,69
SU 23	Summe Haushaltsrücklagen				0,00	0,00	0,00	0,00	0,00	0,00
SA00	Nettoergebnis nach Zuw./Entn. Haushaltsrücklagen (Saldo 0 +/- SU23)				-69.697,49	-132.000,00	62.302,51			
Investive Gebarung										
SU 33	Summe Einzahlungen investive Gebarung							0,00	0,00	0,00
1/010000-042000	Betriebsausstattung (über 400 EUR)		3415	2 41				838,80	4.000,00	-3.161,20
1/010000-070000	Software und Internet		3411	2 42				3.340,39	1.500,00	1.840,39
SU 34	Summe Auszahlungen investive Gebarung							4.179,19	5.500,00	-1.320,81
SA2	Saldo (2) Geldfluss aus der Investiven Gebarung (33 - 34)							-4.179,19	-5.500,00	1.320,81
SA3	Saldo (3) Nettofinanzierungssaldo (Saldo 1 + Saldo 2)							-56.994,50	-120.100,00	63.105,50
Finanzierungstätigkeit										
SU 35	Summe Einzahlungen aus der Finanzierungstätigkeit							0,00	0,00	0,00
SU 36	Summe Auszahlungen aus der Finanzierungstätigkeit							0,00	0,00	0,00
SA4	Saldo (4) Geldfluss aus der Finanzierungstätigkeit (35 - 36)							0,00	0,00	0,00
SA5	Saldo (5) Geldfluss aus der voranschlagswirksamen Gebarung (Saldo 3 + Saldo 4)							-56.994,50	-120.100,00	63.105,50
015	Pressestelle, Amtsblatt und Öffentlichkeitsarbeit									
015000	Pressestelle, Amtsblätter und Öffentlichkeitsarbeit									
Operative Gebarung										
SU 21 / 31	Summe Erträge / Einzahlungen operative Gebarung				0,00	0,00	0,00	0,00	0,00	0,00
1/015000-413000	Handelswaren	2221	3221	23	40,00	100,00	-60,00	40,00	100,00	-60,00
SU 22 / 32	Summe Aufwendungen / Auszahlungen operative Gebarung				40,00	100,00	-60,00	40,00	100,00	-60,00
SA 0 / SA 1	(0) Nettoergebnis (21 - 22) / (1) Geldfluss operative Gebarung (31 - 32)				-40,00	-100,00	60,00	-40,00	-100,00	60,00
SU 23	Summe Haushaltsrücklagen				0,00	0,00	0,00	0,00	0,00	0,00
SA00	Nettoergebnis nach Zuw./Entn. Haushaltsrücklagen (Saldo 0 +/- SU23)				-40,00	-100,00	60,00			
Investive Gebarung										
SU 33	Summe Einzahlungen investive Gebarung							0,00	0,00	0,00
SU 34	Summe Auszahlungen investive Gebarung							0,00	0,00	0,00
SA2	Saldo (2) Geldfluss aus der Investiven Gebarung (33 - 34)							0,00	0,00	0,00
SA3	Saldo (3) Nettofinanzierungssaldo (Saldo 1 + Saldo 2)							-40,00	-100,00	60,00
Finanzierungstätigkeit										
SU 35	Summe Einzahlungen aus der Finanzierungstätigkeit							0,00	0,00	0,00

		MVAG MVAG VCQU			Ergebnisrechnung			Finanzierungsrechnung		
		EH	FH		RA 2023	VA 2023	RA - VA	RA 2023	VA 2023	RA - VA
SU 36	Summe Auszahlungen aus der Finanzierungstätigkeit							0,00	0,00	0,00
SA4	Saldo (4) Geldfluss aus der Finanzierungstätigkeit (35 – 36)							0,00	0,00	0,00
SA5	Saldo (5) Geldfluss aus der voranschlagswirksamen Gebarung (Saldo 3 + Saldo 4)							-40,00	-100,00	60,00
019	Repräsentation									
019000	Repräsentationen									
Operative Gebarung										
SU 21 / 31	Summe Erträge / Einzahlungen operative Gebarung				0,00	0,00	0,00	0,00	0,00	0,00
1/019000-723000	Repräsentationsauslagen	2225	3225	24	3.042,00	3.000,00	42,00	3.042,00	3.000,00	42,00
SU 22 / 32	Summe Aufwendungen / Auszahlungen operative Gebarung				3.042,00	3.000,00	42,00	3.042,00	3.000,00	42,00
SA 0 / SA 1	(0) Nettoergebnis (21 - 22) / (1) Geldfluss operative Gebarung (31 – 32)				-3.042,00	-3.000,00	-42,00	-3.042,00	-3.000,00	-42,00
SU 23	Summe Haushaltsrücklagen				0,00	0,00	0,00	0,00	0,00	0,00
SA00	Nettoergebnis nach Zuw./Entn. Haushaltsrücklagen (Saldo 0 +/- SU23)				-3.042,00	-3.000,00	-42,00			
Investive Gebarung										
SU 33	Summe Einzahlungen investive Gebarung							0,00	0,00	0,00
SU 34	Summe Auszahlungen investive Gebarung							0,00	0,00	0,00
SA2	Saldo (2) Geldfluss aus der Investiven Gebarung (33 – 34)							0,00	0,00	0,00
SA3	Saldo (3) Nettofinanzierungssaldo (Saldo 1 + Saldo 2)							-3.042,00	-3.000,00	-42,00
Finanzierungstätigkeit										
SU 35	Summe Einzahlungen aus der Finanzierungstätigkeit							0,00	0,00	0,00
SU 36	Summe Auszahlungen aus der Finanzierungstätigkeit							0,00	0,00	0,00
SA4	Saldo (4) Geldfluss aus der Finanzierungstätigkeit (35 – 36)							0,00	0,00	0,00
SA5	Saldo (5) Geldfluss aus der voranschlagswirksamen Gebarung (Saldo 3 + Saldo 4)							-3.042,00	-3.000,00	-42,00
02	Hauptverwaltung									
022	Standesamt									
022000	Standesamt									
Operative Gebarung										
SU 21 / 31	Summe Erträge / Einzahlungen operative Gebarung				0,00	0,00	0,00	0,00	0,00	0,00
1/022000-752000	Beitrag an Standesamtsverband	2231	3231	26	2.625,00	2.800,00	-175,00	2.625,00	2.800,00	-175,00
SU 22 / 32	Summe Aufwendungen / Auszahlungen operative Gebarung				2.625,00	2.800,00	-175,00	2.625,00	2.800,00	-175,00
SA 0 / SA 1	(0) Nettoergebnis (21 - 22) / (1) Geldfluss operative Gebarung (31 – 32)				-2.625,00	-2.800,00	175,00	-2.625,00	-2.800,00	175,00
SU 23	Summe Haushaltsrücklagen				0,00	0,00	0,00	0,00	0,00	0,00
SA00	Nettoergebnis nach Zuw./Entn. Haushaltsrücklagen (Saldo 0 +/- SU23)				-2.625,00	-2.800,00	175,00			
Investive Gebarung										
SU 33	Summe Einzahlungen investive Gebarung							0,00	0,00	0,00
SU 34	Summe Auszahlungen investive Gebarung							0,00	0,00	0,00

		MVAG			Ergebnisrechnung			Finanzierungsrechnung		
		EH	FH	VCQU	RA 2023	VA 2023	RA - VA	RA 2023	VA 2023	RA - VA
SA2	Saldo (2) Geldfluss aus der Investiven Gebarung (33 – 34)							0,00	0,00	0,00
SA3	Saldo (3) Nettofinanzierungssaldo (Saldo 1 + Saldo 2)							-2.625,00	-2.800,00	175,00
Finanzierungstätigkeit										
SU 35	Summe Einzahlungen aus der Finanzierungstätigkeit							0,00	0,00	0,00
SU 36	Summe Auszahlungen aus der Finanzierungstätigkeit							0,00	0,00	0,00
SA4	Saldo (4) Geldfluss aus der Finanzierungstätigkeit (35 – 36)							0,00	0,00	0,00
SA5	Saldo (5) Geldfluss aus der voranschlagswirksamen Gebarung (Saldo 3 + Saldo 4)							-2.625,00	-2.800,00	175,00
024	Wahlamt									
024000	Wahlamt									
Operative Gebarung										
2/024000+816000	Kostenbeiträge für Wahlen	2114	3114	13	1.085,22	1.000,00	85,22	1.085,22	1.000,00	85,22
SU 21 / 31	Summe Erträge / Einzahlungen operative Gebarung				1.085,22	1.000,00	85,22	1.085,22	1.000,00	85,22
1/024000-728000	Kosten der Wahlen	2225	3225	24	1.605,69	1.500,00	105,69	1.605,69	1.500,00	105,69
SU 22 / 32	Summe Aufwendungen / Auszahlungen operative Gebarung				1.605,69	1.500,00	105,69	1.605,69	1.500,00	105,69
SA 0 / SA 1	(0) Nettoergebnis (21 - 22) / (1) Geldfluss operative Gebarung (31 – 32)				-520,47	-500,00	-20,47	-520,47	-500,00	-20,47
SU 23	Summe Haushaltsrücklagen				0,00	0,00	0,00	0,00	0,00	0,00
SA00	Nettoergebnis nach Zuw./Entn. Haushaltsrücklagen (Saldo 0 +/- SU23)				-520,47	-500,00	-20,47			
Investive Gebarung										
SU 33	Summe Einzahlungen investive Gebarung							0,00	0,00	0,00
SU 34	Summe Auszahlungen investive Gebarung							0,00	0,00	0,00
SA2	Saldo (2) Geldfluss aus der Investiven Gebarung (33 – 34)							0,00	0,00	0,00
SA3	Saldo (3) Nettofinanzierungssaldo (Saldo 1 + Saldo 2)							-520,47	-500,00	-20,47
Finanzierungstätigkeit										
SU 35	Summe Einzahlungen aus der Finanzierungstätigkeit							0,00	0,00	0,00
SU 36	Summe Auszahlungen aus der Finanzierungstätigkeit							0,00	0,00	0,00
SA4	Saldo (4) Geldfluss aus der Finanzierungstätigkeit (35 – 36)							0,00	0,00	0,00
SA5	Saldo (5) Geldfluss aus der voranschlagswirksamen Gebarung (Saldo 3 + Saldo 4)							-520,47	-500,00	-20,47
029	Amtsgebäude									
029000	Amtsgebäude									
Operative Gebarung										
2/029000+811000	Raika Ottenschlag, Betriebskostener	2115	3115	14		1.000,00	-1.000,00		1.000,00	-1.000,00
2/029000+828000	Rückersätze von Ausgaben	2116	3116	18		100,00	-100,00		100,00	-100,00
SU 21 / 31	Summe Erträge / Einzahlungen operative Gebarung				0,00	1.100,00	-1.100,00	0,00	1.100,00	-1.100,00
1/029000-729000	Sonstige Ausgaben	2225	3225	24	2.451,97	800,00	1.651,97	2.451,97	800,00	1.651,97
SU 22 / 32	Summe Aufwendungen / Auszahlungen operative Gebarung				2.451,97	800,00	1.651,97	2.451,97	800,00	1.651,97
SA 0 / SA 1	(0) Nettoergebnis (21 - 22) / (1) Geldfluss operative Gebarung (31 – 32)				-2.451,97	300,00	-2.751,97	-2.451,97	300,00	-2.751,97

	MVAG	MVAG	VCQU	Ergebnisrechnung			Finanzierungsrechnung				
				EH	FH	RA 2023	VA 2023	RA - VA	RA 2023	VA 2023	RA - VA
SU 23						0,00	0,00	0,00	0,00	0,00	0,00
SA00						-2.451,97	300,00	-2.751,97			
Investive Gebarung											
SU 33								0,00	0,00	0,00	0,00
SU 34								0,00	0,00	0,00	0,00
SA2								0,00	0,00	0,00	0,00
SA3								-2.451,97	300,00	-2.751,97	
Finanzierungstätigkeit											
SU 35								0,00	0,00	0,00	0,00
SU 36								0,00	0,00	0,00	0,00
SA4								0,00	0,00	0,00	0,00
SA5								-2.451,97	300,00	-2.751,97	
03 Bauverwaltung											
031 Amt für Raumordnung und Raumplanung											
031000 Amt für Raumordnung und Raumplanung											
Operative Gebarung											
SU 21 / 31						0,00	0,00	0,00	0,00	0,00	0,00
1/031000-680000				2226		3.521,49	2.800,00	721,49			
1/031000-728000				2225 3225 24		6.531,04	5.000,00	1.531,04	6.531,04	5.000,00	1.531,04
SU 22 / 32						10.052,53	7.800,00	2.252,53	6.531,04	5.000,00	1.531,04
SA 0 / SA 1						-10.052,53	-7.800,00	-2.252,53	-6.531,04	-5.000,00	-1.531,04
SU 23						0,00	0,00	0,00	0,00	0,00	0,00
SA00						-10.052,53	-7.800,00	-2.252,53			
Investive Gebarung											
SU 33								0,00	0,00	0,00	0,00
1/031000-070000				3411 2 42				16.073,76	11.000,00	5.073,76	
SU 34								16.073,76	11.000,00	5.073,76	
SA2								-16.073,76	-11.000,00	-5.073,76	
SA3								-22.604,80	-16.000,00	-6.604,80	
Finanzierungstätigkeit											
SU 35								0,00	0,00	0,00	0,00
SU 36								0,00	0,00	0,00	0,00
SA4								0,00	0,00	0,00	0,00
SA5								-22.604,80	-16.000,00	-6.604,80	

	MVAG EH	MVAG FH	VCQU	Ergebnisrechnung			Finanzierungsrechnung			
				RA 2023	VA 2023	RA - VA	RA 2023	VA 2023	RA - VA	
06	Sonstige Maßnahmen									
060	Beiträge an Verbände, Vereine oder sonstige Organisationen									
060000	Beiträge an Verbände, Vereine und sonstige Organisationen									
Operative Gebarung										
SU 21 / 31	Summe Erträge / Einzahlungen operative Gebarung			0,00	0,00	0,00	0,00	0,00	0,00	
1/060000-726000	Mitgliedsbeiträge Gde. Vertreter	2225	3225	24	6.728,85	6.700,00	28,85	6.728,85	6.700,00	28,85
SU 22 / 32	Summe Aufwendungen / Auszahlungen operative Gebarung			6.728,85	6.700,00	28,85	6.728,85	6.700,00	28,85	
SA 0 / SA 1	(0) Nettoergebnis (21 - 22) / (1) Geldfluss operative Gebarung (31 - 32)			-6.728,85	-6.700,00	-28,85	-6.728,85	-6.700,00	-28,85	
SU 23	Summe Haushaltsrücklagen			0,00	0,00	0,00	0,00	0,00	0,00	
SA00	Nettoergebnis nach Zuw./Entn. Haushaltsrücklagen (Saldo 0 +/- SU23)			-6.728,85	-6.700,00	-28,85				
Investive Gebarung										
SU 33	Summe Einzahlungen investive Gebarung						0,00	0,00	0,00	
SU 34	Summe Auszahlungen investive Gebarung						0,00	0,00	0,00	
SA2	Saldo (2) Geldfluss aus der Investiven Gebarung (33 - 34)						0,00	0,00	0,00	
SA3	Saldo (3) Nettofinanzierungssaldo (Saldo 1 + Saldo 2)						-6.728,85	-6.700,00	-28,85	
Finanzierungstätigkeit										
SU 35	Summe Einzahlungen aus der Finanzierungstätigkeit						0,00	0,00	0,00	
SU 36	Summe Auszahlungen aus der Finanzierungstätigkeit						0,00	0,00	0,00	
SA4	Saldo (4) Geldfluss aus der Finanzierungstätigkeit (35 - 36)						0,00	0,00	0,00	
SA5	Saldo (5) Geldfluss aus der voranschlagswirksamen Gebarung (Saldo 3 + Saldo 4)						-6.728,85	-6.700,00	-28,85	
061	Sonstige Subventionen									
061000	sonstige Subventionen									
Operative Gebarung										
SU 21 / 31	Summe Erträge / Einzahlungen operative Gebarung			0,00	0,00	0,00	0,00	0,00	0,00	
1/061000-726000	Mitgliedsbeiträge	2225	3225	24	8.055,23	6.000,00	2.055,23	8.055,23	6.000,00	2.055,23
1/061000-768000	Sonstige Transfers an private Haushalte	2234	3234	27	200,00		200,00	200,00		200,00
SU 22 / 32	Summe Aufwendungen / Auszahlungen operative Gebarung			8.255,23	6.000,00	2.255,23	8.255,23	6.000,00	2.255,23	
SA 0 / SA 1	(0) Nettoergebnis (21 - 22) / (1) Geldfluss operative Gebarung (31 - 32)			-8.255,23	-6.000,00	-2.255,23	-8.255,23	-6.000,00	-2.255,23	
SU 23	Summe Haushaltsrücklagen			0,00	0,00	0,00	0,00	0,00	0,00	
SA00	Nettoergebnis nach Zuw./Entn. Haushaltsrücklagen (Saldo 0 +/- SU23)			-8.255,23	-6.000,00	-2.255,23				
Investive Gebarung										
SU 33	Summe Einzahlungen investive Gebarung						0,00	0,00	0,00	
SU 34	Summe Auszahlungen investive Gebarung						0,00	0,00	0,00	
SA2	Saldo (2) Geldfluss aus der Investiven Gebarung (33 - 34)						0,00	0,00	0,00	
SA3	Saldo (3) Nettofinanzierungssaldo (Saldo 1 + Saldo 2)						-8.255,23	-6.000,00	-2.255,23	

		MVAG	MVAG	VCQU	Ergebnisrechnung			Finanzierungsrechnung		
		EH	FH		RA 2023	VA 2023	RA - VA	RA 2023	VA 2023	RA - VA
Finanzierungstätigkeit										
SU 35	Summe Einzahlungen aus der Finanzierungstätigkeit							0,00	0,00	0,00
SU 36	Summe Auszahlungen aus der Finanzierungstätigkeit							0,00	0,00	0,00
SA4	Saldo (4) Geldfluss aus der Finanzierungstätigkeit (35 – 36)							0,00	0,00	0,00
SA5	Saldo (5) Geldfluss aus der voranschlagswirksamen Gebarung (Saldo 3 + Saldo 4)							-8.255,23	-6.000,00	-2.255,23
062 Ehrungen und Auszeichnungen										
062000 Ehrungen und Auszeichnungen										
Operative Gebarung										
SU 21 / 31	Summe Erträge / Einzahlungen operative Gebarung				0,00	0,00	0,00	0,00	0,00	0,00
1/062000-723000	Ehrungen und Auszeichnungen	2225	3225	24	600,00	3.000,00	-2.400,00	600,00	3.000,00	-2.400,00
SU 22 / 32	Summe Aufwendungen / Auszahlungen operative Gebarung				600,00	3.000,00	-2.400,00	600,00	3.000,00	-2.400,00
SA 0 / SA 1	(0) Nettoergebnis (21 - 22) / (1) Geldfluss operative Gebarung (31 – 32)				-600,00	-3.000,00	2.400,00	-600,00	-3.000,00	2.400,00
SU 23	Summe Haushaltsrücklagen				0,00	0,00	0,00	0,00	0,00	0,00
SA00	Nettoergebnis nach Zuw./Entn. Haushaltsrücklagen (Saldo 0 +/- SU23)				-600,00	-3.000,00	2.400,00			
Investive Gebarung										
SU 33	Summe Einzahlungen investive Gebarung							0,00	0,00	0,00
SU 34	Summe Auszahlungen investive Gebarung							0,00	0,00	0,00
SA2	Saldo (2) Geldfluss aus der Investiven Gebarung (33 – 34)							0,00	0,00	0,00
SA3	Saldo (3) Nettofinanzierungssaldo (Saldo 1 + Saldo 2)							-600,00	-3.000,00	2.400,00
Finanzierungstätigkeit										
SU 35	Summe Einzahlungen aus der Finanzierungstätigkeit							0,00	0,00	0,00
SU 36	Summe Auszahlungen aus der Finanzierungstätigkeit							0,00	0,00	0,00
SA4	Saldo (4) Geldfluss aus der Finanzierungstätigkeit (35 – 36)							0,00	0,00	0,00
SA5	Saldo (5) Geldfluss aus der voranschlagswirksamen Gebarung (Saldo 3 + Saldo 4)							-600,00	-3.000,00	2.400,00
09 Personalbetreuung										
091 Personalausbildung und Personalfortbildung										
091000 Personalausbildung und Personalfortbildung										
Operative Gebarung										
SU 21 / 31	Summe Erträge / Einzahlungen operative Gebarung				0,00	0,00	0,00	0,00	0,00	0,00
1/091000-728000	Entgelte für sonstige Leistungen	2225	3225	24	364,80	500,00	-135,20	364,80	500,00	-135,20
SU 22 / 32	Summe Aufwendungen / Auszahlungen operative Gebarung				364,80	500,00	-135,20	364,80	500,00	-135,20
SA 0 / SA 1	(0) Nettoergebnis (21 - 22) / (1) Geldfluss operative Gebarung (31 – 32)				-364,80	-500,00	135,20	-364,80	-500,00	135,20
SU 23	Summe Haushaltsrücklagen				0,00	0,00	0,00	0,00	0,00	0,00
SA00	Nettoergebnis nach Zuw./Entn. Haushaltsrücklagen (Saldo 0 +/- SU23)				-364,80	-500,00	135,20			

	MVAG	MVAG	VCQU	Ergebnisrechnung			Finanzierungsrechnung				
				EH	FH	RA 2023	VA 2023	RA - VA	RA 2023	VA 2023	RA - VA
Investive Gebarung											
SU 33								0,00	0,00	0,00	
SU 34								0,00	0,00	0,00	
SA2								0,00	0,00	0,00	
SA3								-364,80	-500,00	135,20	
Finanzierungstätigkeit											
SU 35								0,00	0,00	0,00	
SU 36								0,00	0,00	0,00	
SA4								0,00	0,00	0,00	
SA5								-364,80	-500,00	135,20	
094 Gemeinschaftspflege											
094000 Gemeinschaftspflege											
Operative Gebarung											
SU 21 / 31								0,00	0,00	0,00	
1/094000-729000											
				2225	3225	24		100,00	-100,00	100,00	-100,00
SU 22 / 32								0,00	100,00	-100,00	
SA 0 / SA 1								0,00	-100,00	100,00	
SU 23								0,00	0,00	0,00	
SA00								0,00	-100,00	100,00	
Investive Gebarung											
SU 33								0,00	0,00	0,00	
SU 34								0,00	0,00	0,00	
SA2								0,00	0,00	0,00	
SA3								0,00	-100,00	100,00	
Finanzierungstätigkeit											
SU 35								0,00	0,00	0,00	
SU 36								0,00	0,00	0,00	
SA4								0,00	0,00	0,00	
SA5								0,00	-100,00	100,00	

		MVAG	MVAG	VCQU	Ergebnisrechnung			Finanzierungsrechnung		
		EH	FH		RA 2023	VA 2023	RA - VA	RA 2023	VA 2023	RA - VA
1 Öffentliche Ordnung und Sicherheit										
13	Sonderpolizei									
131	Bau- und Feuerpolizei									
131000	Bau- und Feuerpolizei									
Operative Gebarung										
2/131000+816000	Ersatz für Sachverständigenhonorare	2114	3114	13	4.823,08	2.600,00	2.223,08	4.823,08	2.600,00	2.223,08
SU 21 / 31	Summe Erträge / Einzahlungen operative Gebarung				4.823,08	2.600,00	2.223,08	4.823,08	2.600,00	2.223,08
1/131000-640100	Sachverständigenhonorare	2222	3222	24	4.642,08	3.000,00	1.642,08	4.642,08	3.000,00	1.642,08
SU 22 / 32	Summe Aufwendungen / Auszahlungen operative Gebarung				4.642,08	3.000,00	1.642,08	4.642,08	3.000,00	1.642,08
SA 0 / SA 1	(0) Nettoergebnis (21 - 22) / (1) Geldfluss operative Gebarung (31 - 32)				181,00	-400,00	581,00	181,00	-400,00	581,00
SU 23	Summe Haushaltsrücklagen				0,00	0,00	0,00	0,00	0,00	0,00
SA00	Nettoergebnis nach Zuw./Entn. Haushaltsrücklagen (Saldo 0 +/- SU23)				181,00	-400,00	581,00			
Investive Gebarung										
SU 33	Summe Einzahlungen investive Gebarung							0,00	0,00	0,00
SU 34	Summe Auszahlungen investive Gebarung							0,00	0,00	0,00
SA2	Saldo (2) Geldfluss aus der Investiven Gebarung (33 - 34)							0,00	0,00	0,00
SA3	Saldo (3) Nettofinanzierungssaldo (Saldo 1 + Saldo 2)							181,00	-400,00	581,00
Finanzierungstätigkeit										
SU 35	Summe Einzahlungen aus der Finanzierungstätigkeit							0,00	0,00	0,00
SU 36	Summe Auszahlungen aus der Finanzierungstätigkeit							0,00	0,00	0,00
SA4	Saldo (4) Geldfluss aus der Finanzierungstätigkeit (35 - 36)							0,00	0,00	0,00
SA5	Saldo (5) Geldfluss aus der voranschlagswirksamen Gebarung (Saldo 3 + Saldo 4)							181,00	-400,00	581,00
16	Feuerwehrwesen									
163	Freiwillige Feuerwehren									
163000	Freiwillige Feuerwehren									
Operative Gebarung										
2/163000+813000	Erträge aus der Auflösung von Investitionszuschüssen (Kapitaltransfers)	2127				3.000,00	-3.000,00			
6/163000+871000	Kapitaltransferzahlungen von Ländern und Landesfonds	2121	3121	1 33	80.000,00	80.000,00		80.000,00	80.000,00	
6/163000+871011	W-BZ Kapitaltransfers aus Gemeinde-Bedarfszuweisungsmittel	2121	3121	1 33	20.000,00	20.000,00		20.000,00	20.000,00	
SU 21 / 31	Summe Erträge / Einzahlungen operative Gebarung				100.000,00	103.000,00	-3.000,00	100.000,00	100.000,00	0,00
1/163000-451000	Brennstoffe	2221	3221	23	2.749,00		2.749,00	2.749,00		2.749,00
1/163000-600000	Energiebezüge	2222	3222	24	4.023,59	1.000,00	3.023,59	4.023,59	1.000,00	3.023,59

		MVAG			Ergebnisrechnung			Finanzierungsrechnung		
		EH	FH	VCQU	RA 2023	VA 2023	RA - VA	RA 2023	VA 2023	RA - VA
1/163000-631000	Telekommunikationsdienste	2222	3222	24	432,39	400,00	32,39	432,39	400,00	32,39
1/163000-710000	Öffentliche Abgaben, ohne Gebühren gemäß FAG	2225	3225	24		100,00	-100,00		100,00	-100,00
1/163000-728000	Entgelte für sonstige Leistungen	2225	3225	24	3.077,68	3.000,00	77,68	3.077,68	3.000,00	77,68
1/163000-754000	Subventionen	2231	3231	26		2.200,00	-2.200,00		2.200,00	-2.200,00
SU 22 / 32	Summe Aufwendungen / Auszahlungen operative Gebarung				10.282,66	6.700,00	3.582,66	10.282,66	6.700,00	3.582,66
SA 0 / SA 1	(0) Nettoergebnis (21 - 22) / (1) Geldfluss operative Gebarung (31 - 32)				89.717,34	96.300,00	-6.582,66	89.717,34	93.300,00	-3.582,66
SU 23	Summe Haushaltsrücklagen				0,00	0,00	0,00	0,00	0,00	0,00
SA00	Nettoergebnis nach Zuw./Entn. Haushaltsrücklagen (Saldo 0 +/- SU23)				89.717,34	96.300,00	-6.582,66			
Investive Gebarung										
6/163000+301000	Kapitaltransfers von Ländern, Landesfonds und Landeskammern		3331	1 33					20.000,00	-20.000,00
6/163000+301100	Kapitaltransferzahlungen v. Ländern Abteilung Raumordnung		3331	1 33				20.000,00		20.000,00
6/163000+307002	Eigenleistungen FF in Bar - Kapitaltransfers von privaten Haushalten und privaten Organisationen ohne Erwerbszweck und andere		3334	1 34				35.000,00	80.000,00	-45.000,00
6/163000+307100	Eigenleistungen FF Kirchschiag - Geräte und Arbeitsstunden		3334	1 34				132.587,16	140.000,00	-7.412,84
SU 33	Summe Einzahlungen investive Gebarung							187.587,16	240.000,00	-52.412,84
5/163000-010000	Neubau Feuerwehrhaus		3413	1 40				289.167,92	280.000,00	9.167,92
5/163000-010100	Eigenleistungen FF		3413	1 40				132.587,16		132.587,16
SU 34	Summe Auszahlungen investive Gebarung							421.755,08	280.000,00	141.755,08
SA2	Saldo (2) Geldfluss aus der Investiven Gebarung (33 - 34)							-234.167,92	-40.000,00	-194.167,92
SA3	Saldo (3) Nettofinanzierungssaldo (Saldo 1 + Saldo 2)							-144.450,58	53.300,00	-197.750,58
Finanzierungstätigkeit										
SU 35	Summe Einzahlungen aus der Finanzierungstätigkeit							0,00	0,00	0,00
SU 36	Summe Auszahlungen aus der Finanzierungstätigkeit							0,00	0,00	0,00
SA4	Saldo (4) Geldfluss aus der Finanzierungstätigkeit (35 - 36)							0,00	0,00	0,00
SA5	Saldo (5) Geldfluss aus der voranschlagswirksamen Gebarung (Saldo 3 + Saldo 4)							-144.450,58	53.300,00	-197.750,58
164	Förderung der Brandbekämpfung und Brandverhütung									
164000	Förderung der Brandbekämpfung und Brandverhütung									
Operative Gebarung										
SU 21 / 31	Summe Erträge / Einzahlungen operative Gebarung				0,00	0,00	0,00	0,00	0,00	0,00
1/164000-729000	Sonstige Ausgaben	2225	3225	24	135,74	700,00	-564,26	135,74	700,00	-564,26
SU 22 / 32	Summe Aufwendungen / Auszahlungen operative Gebarung				135,74	700,00	-564,26	135,74	700,00	-564,26
SA 0 / SA 1	(0) Nettoergebnis (21 - 22) / (1) Geldfluss operative Gebarung (31 - 32)				-135,74	-700,00	564,26	-135,74	-700,00	564,26
SU 23	Summe Haushaltsrücklagen				0,00	0,00	0,00	0,00	0,00	0,00

	MVAG	MVAG	VCQU	Ergebnisrechnung			Finanzierungsrechnung					
				EH	FH		RA 2023	VA 2023	RA - VA	RA 2023	VA 2023	RA - VA
SA00	Nettoergebnis nach Zuw./Entn. Haushaltsrücklagen (Saldo 0 +/- SU23)						-135,74	-700,00	564,26			
Investive Gebarung												
SU 33	Summe Einzahlungen investive Gebarung									0,00	0,00	0,00
SU 34	Summe Auszahlungen investive Gebarung									0,00	0,00	0,00
SA2	Saldo (2) Geldfluss aus der Investiven Gebarung (33 – 34)									0,00	0,00	0,00
SA3	Saldo (3) Nettofinanzierungssaldo (Saldo 1 + Saldo 2)									-135,74	-700,00	564,26
Finanzierungstätigkeit												
SU 35	Summe Einzahlungen aus der Finanzierungstätigkeit									0,00	0,00	0,00
SU 36	Summe Auszahlungen aus der Finanzierungstätigkeit									0,00	0,00	0,00
SA4	Saldo (4) Geldfluss aus der Finanzierungstätigkeit (35 – 36)									0,00	0,00	0,00
SA5	Saldo (5) Geldfluss aus der voranschlagswirksamen Gebarung (Saldo 3 + Saldo 4)									-135,74	-700,00	564,26
18 Landesverteidigung												
180 Zivilschutz												
180000 Zivilschutz												
Operative Gebarung												
SU 21 / 31	Summe Erträge / Einzahlungen operative Gebarung						0,00	0,00	0,00	0,00	0,00	0,00
1/180000-726000	Mitgliedsbeiträge	2225	3225	24				100,00	-100,00		100,00	-100,00
SU 22 / 32	Summe Aufwendungen / Auszahlungen operative Gebarung						0,00	100,00	-100,00	0,00	100,00	-100,00
SA 0 / SA 1	(0) Nettoergebnis (21 - 22) / (1) Geldfluss operative Gebarung (31 – 32)						0,00	-100,00	100,00	0,00	-100,00	100,00
SU 23	Summe Haushaltsrücklagen						0,00	0,00	0,00	0,00	0,00	0,00
SA00	Nettoergebnis nach Zuw./Entn. Haushaltsrücklagen (Saldo 0 +/- SU23)						0,00	-100,00	100,00			
Investive Gebarung												
SU 33	Summe Einzahlungen investive Gebarung									0,00	0,00	0,00
SU 34	Summe Auszahlungen investive Gebarung									0,00	0,00	0,00
SA2	Saldo (2) Geldfluss aus der Investiven Gebarung (33 – 34)									0,00	0,00	0,00
SA3	Saldo (3) Nettofinanzierungssaldo (Saldo 1 + Saldo 2)									0,00	-100,00	100,00
Finanzierungstätigkeit												
SU 35	Summe Einzahlungen aus der Finanzierungstätigkeit									0,00	0,00	0,00
SU 36	Summe Auszahlungen aus der Finanzierungstätigkeit									0,00	0,00	0,00
SA4	Saldo (4) Geldfluss aus der Finanzierungstätigkeit (35 – 36)									0,00	0,00	0,00
SA5	Saldo (5) Geldfluss aus der voranschlagswirksamen Gebarung (Saldo 3 + Saldo 4)									0,00	-100,00	100,00

		MVAG	MVAG	VCQU	Ergebnisrechnung			Finanzierungsrechnung		
		EH	FH		RA 2023	VA 2023	RA - VA	RA 2023	VA 2023	RA - VA
2 Unterricht, Erziehung, Sport und Wissenschaft										
21	Allgemeinbildender Unterricht									
211	Volksschulen									
211000	Volksschulen									
Operative Gebarung										
2/211000+813000	Erträge aus der Auflösung von Investitionszuschüssen (Kapitaltransfers)	2127			3.268,76	3.300,00	-31,24			
2/211000+816000	Kostenbeiträge (Kostensätze) für sonstige Leistungen	2114	3114	13	9.807,00		9.807,00	9.807,00		9.807,00
2/211000+860000	Transfers von Bund, Bundesfonds und Bundeskammern	2121	3121	15		1.500,00	-1.500,00		1.500,00	-1.500,00
2/211000+871000	Kapitaltransfers aus Gemeinde-Bedarfszuweisungsmittel	2121	3121	33	5.600,00		5.600,00	5.600,00		5.600,00
SU 21 / 31	Summe Erträge / Einzahlungen operative Gebarung				18.675,76	4.800,00	13.875,76	15.407,00	1.500,00	13.907,00
1/211000-400000	Geringw. Anschaffungen (unter 400 E	2221	3221	23	265,44	1.000,00	-734,56	265,44	1.000,00	-734,56
1/211000-451000	Beheizung	2221	3221	23	16.180,06	15.000,00	1.180,06	16.180,06	15.000,00	1.180,06
1/211000-454000	Reinigungsmittel	2221	3221	23	1.421,82	1.000,00	421,82	1.421,82	1.000,00	421,82
1/211000-456000	Büromaterial	2221	3221	23	972,18	1.000,00	-27,82	972,18	1.000,00	-27,82
1/211000-457000	Gesetzblätter, Zeitschriften, Formu	2221	3221	23	360,27	600,00	-239,73	360,27	600,00	-239,73
1/211000-511000	Vertragsbedienstete in handwerklich	2211	3211	20	17.769,52	18.500,00	-730,48	17.769,52	18.500,00	-730,48
1/211000-521000	Geldbezüge der ganzjährig beschäftigten Arbeiter geingfügig	2211	3211	20	2.400,00	2.500,00	-100,00	2.400,00	2.500,00	-100,00
1/211000-553000	Arbeiter nicht ganzjährig beschäfti	2213	3213		636,00		636,00	636,00		636,00
1/211000-580100	DGB zum Ausgleichsfonds f. sonst. B	2212	3212	20	657,44	700,00	-42,56	657,44	700,00	-42,56
1/211000-582200	Sonstige Dienstgeberbeiträge zur sozialen Sicherheit	2212	3212	20	3.874,08	4.000,00	-125,92	3.874,08	4.000,00	-125,92
1/211000-600000	Strom	2222	3222	24	3.780,62	4.500,00	-719,38	3.780,62	4.500,00	-719,38
1/211000-614000	Instandhaltung Gebäude	2224	3224	24	445,05	1.000,00	-554,95	445,05	1.000,00	-554,95
1/211000-616000	Instandhaltung der Maschinen	2224	3224	24		1.800,00	-1.800,00		1.800,00	-1.800,00
1/211000-618000	Instandhaltung der Einrichtung	2224	3224	24	3.022,29	2.000,00	1.022,29	3.022,29	2.000,00	1.022,29
1/211000-620000	Transportkosten für Schüler	2222	3222	24	52,80	300,00	-247,20	52,80	300,00	-247,20
1/211000-631000	Telefongebühren	2222	3222	24	1.171,73	1.100,00	71,73	1.171,73	1.100,00	71,73
1/211000-650000	Zinsen für Finanzschulden - Inland	2241	3241	25	275,69	800,00	-524,31	275,69	800,00	-524,31
1/211000-670000	Versicherungen	2222	3222	24	2.955,34	3.000,00	-44,66	2.955,34	3.000,00	-44,66
1/211000-680000	Planmäßige Abschreibung	2226			45.622,15	43.600,00	2.022,15			
1/211000-710000	Steuern und Abgaben	2225	3225	24	3.736,91	3.700,00	36,91	3.736,91	3.700,00	36,91
1/211000-725000	Lehrer- und Schülerbücher	2225	3225	24	595,70	500,00	95,70	595,70	500,00	95,70
1/211000-728000	Entgelt f. sonstige Leistungen, Unterrichtsfilm - Beitrag	2225	3225	24	975,34	500,00	475,34	975,34	500,00	475,34

		MVAG	MVAG	VCQU	Ergebnisrechnung			Finanzierungsrechnung		
		EH	FH		RA 2023	VA 2023	RA - VA	RA 2023	VA 2023	RA - VA
1/211000-729000	Sonstige Ausgaben	2225	3225	24	5.350,08	2.000,00	3.350,08	5.350,08	2.000,00	3.350,08
SU 22 / 32	Summe Aufwendungen / Auszahlungen operative Gebarung				112.520,51	109.100,00	3.420,51	66.898,36	65.500,00	1.398,36
SA 0 / SA 1	(0) Nettoergebnis (21 - 22) / (1) Geldfluss operative Gebarung (31 - 32)				-93.844,75	-104.300,00	10.455,25	-51.491,36	-64.000,00	12.508,64
SU 23	Summe Haushaltsrücklagen				0,00	0,00	0,00	0,00	0,00	0,00
SA00	Nettoergebnis nach Zuw./Entn. Haushaltsrücklagen (Saldo 0 +/- SU23)				-93.844,75	-104.300,00	10.455,25			
Investive Gebarung										
SU 33	Summe Einzahlungen investive Gebarung							0,00	0,00	0,00
1/211000-042000	Betriebsausstattung (über 400 EUR)		3415	2 41				19.614,00	1.500,00	18.114,00
1/211000-070000	Software und Internet		3411	2 42				66,80		66,80
SU 34	Summe Auszahlungen investive Gebarung							19.680,80	1.500,00	18.180,80
SA2	Saldo (2) Geldfluss aus der Investiven Gebarung (33 - 34)							-19.680,80	-1.500,00	-18.180,80
SA3	Saldo (3) Nettofinanzierungssaldo (Saldo 1 + Saldo 2)							-71.172,16	-65.500,00	-5.672,16
Finanzierungstätigkeit										
SU 35	Summe Einzahlungen aus der Finanzierungstätigkeit							0,00	0,00	0,00
1/211000-346000	Tilgung Bankdarlehen (200.000,-)		3614	65				13.333,24	12.900,00	433,24
SU 36	Summe Auszahlungen aus der Finanzierungstätigkeit							13.333,24	12.900,00	433,24
SA4	Saldo (4) Geldfluss aus der Finanzierungstätigkeit (35 - 36)							-13.333,24	-12.900,00	-433,24
SA5	Saldo (5) Geldfluss aus der voranschlagswirksamen Gebarung (Saldo 3 + Saldo 4)							-84.505,40	-78.400,00	-6.105,40
212	Hauptschulen									
212100	Hauptschulgemeinde Ottenschlag									
Operative Gebarung										
SU 21 / 31	Summe Erträge / Einzahlungen operative Gebarung				0,00	0,00	0,00	0,00	0,00	0,00
1/212100-752000	Schulumlage HS Ottenschlag	2231	3231	26	35.186,12	33.800,00	1.386,12	35.186,12	33.800,00	1.386,12
SU 22 / 32	Summe Aufwendungen / Auszahlungen operative Gebarung				35.186,12	33.800,00	1.386,12	35.186,12	33.800,00	1.386,12
SA 0 / SA 1	(0) Nettoergebnis (21 - 22) / (1) Geldfluss operative Gebarung (31 - 32)				-35.186,12	-33.800,00	-1.386,12	-35.186,12	-33.800,00	-1.386,12
SU 23	Summe Haushaltsrücklagen				0,00	0,00	0,00	0,00	0,00	0,00
SA00	Nettoergebnis nach Zuw./Entn. Haushaltsrücklagen (Saldo 0 +/- SU23)				-35.186,12	-33.800,00	-1.386,12			
Investive Gebarung										
SU 33	Summe Einzahlungen investive Gebarung							0,00	0,00	0,00
SU 34	Summe Auszahlungen investive Gebarung							0,00	0,00	0,00
SA2	Saldo (2) Geldfluss aus der Investiven Gebarung (33 - 34)							0,00	0,00	0,00
SA3	Saldo (3) Nettofinanzierungssaldo (Saldo 1 + Saldo 2)							-35.186,12	-33.800,00	-1.386,12
Finanzierungstätigkeit										
SU 35	Summe Einzahlungen aus der Finanzierungstätigkeit							0,00	0,00	0,00
SU 36	Summe Auszahlungen aus der Finanzierungstätigkeit							0,00	0,00	0,00
SA4	Saldo (4) Geldfluss aus der Finanzierungstätigkeit (35 - 36)							0,00	0,00	0,00

	MVAG	MVAG	VCQU	Ergebnisrechnung			Finanzierungsrechnung		
				EH	FH	RA 2023	VA 2023	RA - VA	RA 2023
SA5	Saldo (5) Geldfluss aus der voranschlagswirksamen Gebarung (Saldo 3 + Saldo 4)						-35.186,12	-33.800,00	-1.386,12
212200	Hauptschulgemeinde Zwettl								
Operative Gebarung									
SU 21 / 31	Summe Erträge / Einzahlungen operative Gebarung			0,00	0,00	0,00	0,00	0,00	0,00
1/212200-752200	Schulumlage HS Zwettl	2231	3231 26		2.600,00	-2.600,00		2.600,00	-2.600,00
SU 22 / 32	Summe Aufwendungen / Auszahlungen operative Gebarung			0,00	2.600,00	-2.600,00	0,00	2.600,00	-2.600,00
SA 0 / SA 1	(0) Nettoergebnis (21 - 22) / (1) Geldfluss operative Gebarung (31 - 32)			0,00	-2.600,00	2.600,00	0,00	-2.600,00	2.600,00
SU 23	Summe Haushaltsrücklagen			0,00	0,00	0,00	0,00	0,00	0,00
SA00	Nettoergebnis nach Zuw./Entn. Haushaltsrücklagen (Saldo 0 +/- SU23)			0,00	-2.600,00	2.600,00			
Investive Gebarung									
SU 33	Summe Einzahlungen investive Gebarung						0,00	0,00	0,00
SU 34	Summe Auszahlungen investive Gebarung						0,00	0,00	0,00
SA2	Saldo (2) Geldfluss aus der Investiven Gebarung (33 - 34)						0,00	0,00	0,00
SA3	Saldo (3) Nettofinanzierungssaldo (Saldo 1 + Saldo 2)						0,00	-2.600,00	2.600,00
Finanzierungstätigkeit									
SU 35	Summe Einzahlungen aus der Finanzierungstätigkeit						0,00	0,00	0,00
SU 36	Summe Auszahlungen aus der Finanzierungstätigkeit						0,00	0,00	0,00
SA4	Saldo (4) Geldfluss aus der Finanzierungstätigkeit (35 - 36)						0,00	0,00	0,00
SA5	Saldo (5) Geldfluss aus der voranschlagswirksamen Gebarung (Saldo 3 + Saldo 4)						0,00	-2.600,00	2.600,00
214	Polytechnische Schulen								
214000	Polytechnische Schulen								
Operative Gebarung									
SU 21 / 31	Summe Erträge / Einzahlungen operative Gebarung			0,00	0,00	0,00	0,00	0,00	0,00
1/214000-752000	Schulumlage Polytechnische Schule Z	2231	3231 26	5.800,00	5.800,00		5.800,00	5.800,00	
SU 22 / 32	Summe Aufwendungen / Auszahlungen operative Gebarung			5.800,00	5.800,00	0,00	5.800,00	5.800,00	0,00
SA 0 / SA 1	(0) Nettoergebnis (21 - 22) / (1) Geldfluss operative Gebarung (31 - 32)			-5.800,00	-5.800,00	0,00	-5.800,00	-5.800,00	0,00
SU 23	Summe Haushaltsrücklagen			0,00	0,00	0,00	0,00	0,00	0,00
SA00	Nettoergebnis nach Zuw./Entn. Haushaltsrücklagen (Saldo 0 +/- SU23)			-5.800,00	-5.800,00	0,00			
Investive Gebarung									
SU 33	Summe Einzahlungen investive Gebarung						0,00	0,00	0,00
SU 34	Summe Auszahlungen investive Gebarung						0,00	0,00	0,00
SA2	Saldo (2) Geldfluss aus der Investiven Gebarung (33 - 34)						0,00	0,00	0,00
SA3	Saldo (3) Nettofinanzierungssaldo (Saldo 1 + Saldo 2)						-5.800,00	-5.800,00	0,00
Finanzierungstätigkeit									
SU 35	Summe Einzahlungen aus der Finanzierungstätigkeit						0,00	0,00	0,00

		MVAG	MVAG	VCQU	Ergebnisrechnung			Finanzierungsrechnung		
		EH	FH		RA 2023	VA 2023	RA - VA	RA 2023	VA 2023	RA - VA
SU 36	Summe Auszahlungen aus der Finanzierungstätigkeit							0,00	0,00	0,00
SA4	Saldo (4) Geldfluss aus der Finanzierungstätigkeit (35 – 36)							0,00	0,00	0,00
SA5	Saldo (5) Geldfluss aus der voranschlagswirksamen Gebarung (Saldo 3 + Saldo 4)							-5.800,00	-5.800,00	0,00
214010	Polytechnische Schule Laimbach									
Operative Gebarung										
SU 21 / 31	Summe Erträge / Einzahlungen operative Gebarung				0,00	0,00	0,00	0,00	0,00	0,00
1/214010-752000	Schulumlage Polytechnische Schule L	2231	3231	26		4.800,00	-4.800,00		4.800,00	-4.800,00
SU 22 / 32	Summe Aufwendungen / Auszahlungen operative Gebarung				0,00	4.800,00	-4.800,00	0,00	4.800,00	-4.800,00
SA 0 / SA 1	(0) Nettoergebnis (21 - 22) / (1) Geldfluss operative Gebarung (31 – 32)				0,00	-4.800,00	4.800,00	0,00	-4.800,00	4.800,00
SU 23	Summe Haushaltsrücklagen				0,00	0,00	0,00	0,00	0,00	0,00
SA00	Nettoergebnis nach Zuw./Entn. Haushaltsrücklagen (Saldo 0 +/- SU23)				0,00	-4.800,00	4.800,00			
Investive Gebarung										
SU 33	Summe Einzahlungen investive Gebarung							0,00	0,00	0,00
SU 34	Summe Auszahlungen investive Gebarung							0,00	0,00	0,00
SA2	Saldo (2) Geldfluss aus der Investiven Gebarung (33 – 34)							0,00	0,00	0,00
SA3	Saldo (3) Nettofinanzierungssaldo (Saldo 1 + Saldo 2)							0,00	-4.800,00	4.800,00
Finanzierungstätigkeit										
SU 35	Summe Einzahlungen aus der Finanzierungstätigkeit							0,00	0,00	0,00
SU 36	Summe Auszahlungen aus der Finanzierungstätigkeit							0,00	0,00	0,00
SA4	Saldo (4) Geldfluss aus der Finanzierungstätigkeit (35 – 36)							0,00	0,00	0,00
SA5	Saldo (5) Geldfluss aus der voranschlagswirksamen Gebarung (Saldo 3 + Saldo 4)							0,00	-4.800,00	4.800,00
22	Berufsbildender Unterricht; Anstalten der Lehrer- und Erzieherbildung									
220	Berufsbildende Pflichtschulen									
220000	Berufsbildende Pflichtschulen									
Operative Gebarung										
SU 21 / 31	Summe Erträge / Einzahlungen operative Gebarung				0,00	0,00	0,00	0,00	0,00	0,00
1/220000-751000	Berufsschülerhaltungsbeitrag	2231	3231	26		2.100,00	-2.100,00		2.100,00	-2.100,00
SU 22 / 32	Summe Aufwendungen / Auszahlungen operative Gebarung				0,00	2.100,00	-2.100,00	0,00	2.100,00	-2.100,00
SA 0 / SA 1	(0) Nettoergebnis (21 - 22) / (1) Geldfluss operative Gebarung (31 – 32)				0,00	-2.100,00	2.100,00	0,00	-2.100,00	2.100,00
SU 23	Summe Haushaltsrücklagen				0,00	0,00	0,00	0,00	0,00	0,00
SA00	Nettoergebnis nach Zuw./Entn. Haushaltsrücklagen (Saldo 0 +/- SU23)				0,00	-2.100,00	2.100,00			
Investive Gebarung										
SU 33	Summe Einzahlungen investive Gebarung							0,00	0,00	0,00
SU 34	Summe Auszahlungen investive Gebarung							0,00	0,00	0,00
SA2	Saldo (2) Geldfluss aus der Investiven Gebarung (33 – 34)							0,00	0,00	0,00

		MVAG			Ergebnisrechnung			Finanzierungsrechnung		
		EH	FH	VCQU	RA 2023	VA 2023	RA - VA	RA 2023	VA 2023	RA - VA
SA3	Saldo (3) Nettofinanzierungssaldo (Saldo 1 + Saldo 2)							0,00	-2.100,00	2.100,00
Finanzierungstätigkeit										
SU 35	Summe Einzahlungen aus der Finanzierungstätigkeit							0,00	0,00	0,00
SU 36	Summe Auszahlungen aus der Finanzierungstätigkeit							0,00	0,00	0,00
SA4	Saldo (4) Geldfluss aus der Finanzierungstätigkeit (35 – 36)							0,00	0,00	0,00
SA5	Saldo (5) Geldfluss aus der voranschlagswirksamen Gebarung (Saldo 3 + Saldo 4)							0,00	-2.100,00	2.100,00
24	Vorschulische Erziehung									
240	Kindergärten									
240000	Kindergärten									
Operative Gebarung										
2/240000+828000	Ersätze KG	2116	3116	18	115,82		115,82	115,82		115,82
2/240000+829910	Rückführung vom Projekt Spielplatz	2116	3116	18		2.200,00	-2.200,00		2.200,00	-2.200,00
2/240000+861000	Zinsenzuschuß Darlehen	2121	3121	15	310,25	1.700,00	-1.389,75	310,25	1.700,00	-1.389,75
SU 21 / 31	Summe Erträge / Einzahlungen operative Gebarung				426,07	3.900,00	-3.473,93	426,07	3.900,00	-3.473,93
1/240000-511000	Vertragsbedienstete in handwerklich	2211	3211	20	34.660,29	43.000,00	-8.339,71	34.660,29	43.000,00	-8.339,71
1/240000-580100	DBG zum Ausgleichfonds	2212	3212	20	1.282,45	1.500,00	-217,55	1.282,45	1.500,00	-217,55
1/240000-582200	Sonstige Dienstgeberbeiträge zur sozialen Sicherheit	2212	3212	20	7.242,85	7.600,00	-357,15	7.242,85	7.600,00	-357,15
1/240000-591000	Dotierung von Rückstellungen für Abfertigungen		2214			1.100,00	-1.100,00			
1/240000-592000	Dotierung von Rückstellungen für Jubiläumszuwendungen		2214			400,00	-400,00			
1/240000-650000	Zinsen für Finanzschulden - Inland	2241	3241	25	84,45	600,00	-515,55	84,45	600,00	-515,55
1/240000-680000	Planmäßige Abschreibung		2226		11.208,67	11.200,00	8,67			
SU 22 / 32	Summe Aufwendungen / Auszahlungen operative Gebarung				54.478,71	65.400,00	-10.921,29	43.270,04	52.700,00	-9.429,96
SA 0 / SA 1	(0) Nettoergebnis (21 - 22) / (1) Geldfluss operative Gebarung (31 – 32)				-54.052,64	-61.500,00	7.447,36	-42.843,97	-48.800,00	5.956,03
SU 23	Summe Haushaltsrücklagen				0,00	0,00	0,00	0,00	0,00	0,00
SA00	Nettoergebnis nach Zuw./Entn. Haushaltsrücklagen (Saldo 0 +/- SU23)				-54.052,64	-61.500,00	7.447,36			
Investive Gebarung										
SU 33	Summe Einzahlungen investive Gebarung							0,00	0,00	0,00
SU 34	Summe Auszahlungen investive Gebarung							0,00	0,00	0,00
SA2	Saldo (2) Geldfluss aus der Investiven Gebarung (33 – 34)							0,00	0,00	0,00
SA3	Saldo (3) Nettofinanzierungssaldo (Saldo 1 + Saldo 2)							-42.843,97	-48.800,00	5.956,03
Finanzierungstätigkeit										
SU 35	Summe Einzahlungen aus der Finanzierungstätigkeit							0,00	0,00	0,00
1/240000-346000	Investitionsdarlehen von Kreditinst		3614	65				3.333,24	3.300,00	33,24
SU 36	Summe Auszahlungen aus der Finanzierungstätigkeit							3.333,24	3.300,00	33,24

		MVAG	MVAG	VCQU	Ergebnisrechnung			Finanzierungsrechnung		
		EH	FH		RA 2023	VA 2023	RA - VA	RA 2023	VA 2023	RA - VA
SA4	Saldo (4) Geldfluss aus der Finanzierungstätigkeit (35 – 36)							-3.333,24	-3.300,00	-33,24
SA5	Saldo (5) Geldfluss aus der voranschlagswirksamen Gebarung (Saldo 3 + Saldo 4)							-46.177,21	-52.100,00	5.922,79
240100	Betreuung									
Operative Gebarung										
SU 21 / 31	Summe Erträge / Einzahlungen operative Gebarung				0,00	0,00	0,00	0,00	0,00	0,00
1/240100-720000	Kostenbeiträge (Kostenersätze) für Leistungen	2225	3225	24	9.594,16	8.000,00	1.594,16	9.594,16	8.000,00	1.594,16
1/240100-728000	Entgelte für sonstige Leistungen	2225	3225	24	240,00		240,00	240,00		240,00
SU 22 / 32	Summe Aufwendungen / Auszahlungen operative Gebarung				9.834,16	8.000,00	1.834,16	9.834,16	8.000,00	1.834,16
SA 0 / SA 1	(0) Nettoergebnis (21 - 22) / (1) Geldfluss operative Gebarung (31 – 32)				-9.834,16	-8.000,00	-1.834,16	-9.834,16	-8.000,00	-1.834,16
SU 23	Summe Haushaltsrücklagen				0,00	0,00	0,00	0,00	0,00	0,00
SA00	Nettoergebnis nach Zuw./Entn. Haushaltsrücklagen (Saldo 0 +/- SU23)				-9.834,16	-8.000,00	-1.834,16			
Investive Gebarung										
SU 33	Summe Einzahlungen investive Gebarung							0,00	0,00	0,00
SU 34	Summe Auszahlungen investive Gebarung							0,00	0,00	0,00
SA2	Saldo (2) Geldfluss aus der Investiven Gebarung (33 – 34)							0,00	0,00	0,00
SA3	Saldo (3) Nettofinanzierungssaldo (Saldo 1 + Saldo 2)							-9.834,16	-8.000,00	-1.834,16
Finanzierungstätigkeit										
SU 35	Summe Einzahlungen aus der Finanzierungstätigkeit							0,00	0,00	0,00
SU 36	Summe Auszahlungen aus der Finanzierungstätigkeit							0,00	0,00	0,00
SA4	Saldo (4) Geldfluss aus der Finanzierungstätigkeit (35 – 36)							0,00	0,00	0,00
SA5	Saldo (5) Geldfluss aus der voranschlagswirksamen Gebarung (Saldo 3 + Saldo 4)							-9.834,16	-8.000,00	-1.834,16
26	Sport und außerschulische Leibeserziehung									
262	Sportplätze									
262000	Sportplätze									
Operative Gebarung										
2/262000+813000	Erträge aus der Auflösung von Investitionszuschüssen (Kapitaltransfers)		2127		6.610,92	6.600,00	10,92			
2/262000+861000	Transfers von Ländern, Landesfonds und Landeskammern	2121	3121	15		1.000,00	-1.000,00		1.000,00	-1.000,00
SU 21 / 31	Summe Erträge / Einzahlungen operative Gebarung				6.610,92	7.600,00	-989,08	0,00	1.000,00	-1.000,00
1/262000-452000	Treibstoffe	2221	3221	23	36,01	100,00	-63,99	36,01	100,00	-63,99
1/262000-600000	Beleuchtung - Strom	2222	3222	24	5.032,90	9.000,00	-3.967,10	5.032,90	9.000,00	-3.967,10
1/262000-600100	Energiebezüge	2222	3222	24	1.500,00	1.500,00		1.500,00	1.500,00	
1/262000-613000	Instandhaltung der Sportanlagen	2224	3224	24	451,64	1.500,00	-1.048,36	451,64	1.500,00	-1.048,36
1/262000-616000	Instandhaltung der Maschinen	2224	3224	24	234,51	800,00	-565,49	234,51	800,00	-565,49

		MVAG			Ergebnisrechnung			Finanzierungsrechnung		
		EH	FH	VCQU	RA 2023	VA 2023	RA - VA	RA 2023	VA 2023	RA - VA
1/262000-618000	Instandhaltung von sonstigen Anlage	2224	3224	24		400,00	-400,00		400,00	-400,00
1/262000-619000	Instandhaltung der Flutlichtanlage	2224	3224	24	562,22	1.200,00	-637,78	562,22	1.200,00	-637,78
1/262000-670000	Versicherungen	2222	3222	24	2.426,99	2.600,00	-173,01	2.426,99	2.600,00	-173,01
1/262000-680000	Planmäßige Abschreibung	2226			22.235,95	22.200,00	35,95			
1/262000-729000	Sonstige Ausgaben	2225	3225	24		500,00	-500,00		500,00	-500,00
1/262000-754000	Transfers an sonstige Träger des öffentlichen Rechts	2231	3231	26	3.000,00		3.000,00	3.000,00		3.000,00
SU 22 / 32	Summe Aufwendungen / Auszahlungen operative Gebarung				35.480,22	39.800,00	-4.319,78	13.244,27	17.600,00	-4.355,73
SA 0 / SA 1	(0) Nettoergebnis (21 - 22) / (1) Geldfluss operative Gebarung (31 - 32)				-28.869,30	-32.200,00	3.330,70	-13.244,27	-16.600,00	3.355,73
SU 23	Summe Haushaltsrücklagen				0,00	0,00	0,00	0,00	0,00	0,00
SA00	Nettoergebnis nach Zuw./Entn. Haushaltsrücklagen (Saldo 0 +/- SU23)				-28.869,30	-32.200,00	3.330,70			
Investive Gebarung										
SU 33	Summe Einzahlungen investive Gebarung							0,00	0,00	0,00
SU 34	Summe Auszahlungen investive Gebarung							0,00	0,00	0,00
SA2	Saldo (2) Geldfluss aus der Investiven Gebarung (33 - 34)							0,00	0,00	0,00
SA3	Saldo (3) Nettofinanzierungssaldo (Saldo 1 + Saldo 2)							-13.244,27	-16.600,00	3.355,73
Finanzierungstätigkeit										
SU 35	Summe Einzahlungen aus der Finanzierungstätigkeit							0,00	0,00	0,00
SU 36	Summe Auszahlungen aus der Finanzierungstätigkeit							0,00	0,00	0,00
SA4	Saldo (4) Geldfluss aus der Finanzierungstätigkeit (35 - 36)							0,00	0,00	0,00
SA5	Saldo (5) Geldfluss aus der voranschlagswirksamen Gebarung (Saldo 3 + Saldo 4)							-13.244,27	-16.600,00	3.355,73
269	Sonstige Einrichtungen und Maßnahmen									
269000	Sonstige Einrichtungen und Maßnahme n									
Operative Gebarung										
SU 21 / 31	Summe Erträge / Einzahlungen operative Gebarung				0,00	0,00	0,00	0,00	0,00	0,00
1/269000-757000	Subventionen an Sportvereine	2234	3234	27		3.000,00	-3.000,00		3.000,00	-3.000,00
SU 22 / 32	Summe Aufwendungen / Auszahlungen operative Gebarung				0,00	3.000,00	-3.000,00	0,00	3.000,00	-3.000,00
SA 0 / SA 1	(0) Nettoergebnis (21 - 22) / (1) Geldfluss operative Gebarung (31 - 32)				0,00	-3.000,00	3.000,00	0,00	-3.000,00	3.000,00
SU 23	Summe Haushaltsrücklagen				0,00	0,00	0,00	0,00	0,00	0,00
SA00	Nettoergebnis nach Zuw./Entn. Haushaltsrücklagen (Saldo 0 +/- SU23)				0,00	-3.000,00	3.000,00			
Investive Gebarung										
SU 33	Summe Einzahlungen investive Gebarung							0,00	0,00	0,00
SU 34	Summe Auszahlungen investive Gebarung							0,00	0,00	0,00
SA2	Saldo (2) Geldfluss aus der Investiven Gebarung (33 - 34)							0,00	0,00	0,00
SA3	Saldo (3) Nettofinanzierungssaldo (Saldo 1 + Saldo 2)							0,00	-3.000,00	3.000,00
Finanzierungstätigkeit										
SU 35	Summe Einzahlungen aus der Finanzierungstätigkeit							0,00	0,00	0,00

	MVAG	MVAG	VCQU	Ergebnisrechnung			Finanzierungsrechnung			
				EH	FH		RA 2023	VA 2023	RA - VA	RA 2023
SU 36								0,00	0,00	0,00
SA4								0,00	0,00	0,00
SA5								0,00	-3.000,00	3.000,00
28										
Forschung und Wissenschaft										
282										
Studienbeihilfen										
282000										
Studienbeihilfen										
Operative Gebarung										
SU 21 / 31								0,00	0,00	0,00
1/282000-768000								0,00	0,00	0,00
SU 22 / 32								0,00	200,00	-200,00
SA 0 / SA 1								0,00	-200,00	200,00
SU 23								0,00	0,00	0,00
SA00								0,00	-200,00	200,00
Investive Gebarung										
SU 33								0,00	0,00	0,00
SU 34								0,00	0,00	0,00
SA2								0,00	0,00	0,00
SA3								0,00	-200,00	200,00
Finanzierungstätigkeit										
SU 35								0,00	0,00	0,00
SU 36								0,00	0,00	0,00
SA4								0,00	0,00	0,00
SA5								0,00	-200,00	200,00

		MVAG	MVAG	VCQU	Ergebnisrechnung			Finanzierungsrechnung		
		EH	FH		RA 2023	VA 2023	RA - VA	RA 2023	VA 2023	RA - VA
3 Kunst, Kultur und Kultus										
32	Musik und darstellende Kunst									
320	Ausbildung in Musik und darstellender Kunst									
320000	Ausbildung in Musik und darstellender Kunst									
Operative Gebarung										
SU 21 / 31	Summe Erträge / Einzahlungen operative Gebarung				0,00	0,00	0,00	0,00	0,00	0,00
1/320000-752000	Musikschule Ottenschlag Schulumlage	2231	3231	26	17.900,00	17.900,00		17.900,00	17.900,00	
1/320000-752100	Laufende Transferzahlungen an Gemei	2231	3231	26		200,00	-200,00		200,00	-200,00
SU 22 / 32	Summe Aufwendungen / Auszahlungen operative Gebarung				17.900,00	18.100,00	-200,00	17.900,00	18.100,00	-200,00
SA 0 / SA 1	(0) Nettoergebnis (21 - 22) / (1) Geldfluss operative Gebarung (31 - 32)				-17.900,00	-18.100,00	200,00	-17.900,00	-18.100,00	200,00
SU 23	Summe Haushaltsrücklagen				0,00	0,00	0,00	0,00	0,00	0,00
SA00	Nettoergebnis nach Zuw./Entn. Haushaltsrücklagen (Saldo 0 +/- SU23)				-17.900,00	-18.100,00	200,00			
Investive Gebarung										
SU 33	Summe Einzahlungen investive Gebarung							0,00	0,00	0,00
SU 34	Summe Auszahlungen investive Gebarung							0,00	0,00	0,00
SA2	Saldo (2) Geldfluss aus der Investiven Gebarung (33 - 34)							0,00	0,00	0,00
SA3	Saldo (3) Nettofinanzierungssaldo (Saldo 1 + Saldo 2)							-17.900,00	-18.100,00	200,00
Finanzierungstätigkeit										
SU 35	Summe Einzahlungen aus der Finanzierungstätigkeit							0,00	0,00	0,00
SU 36	Summe Auszahlungen aus der Finanzierungstätigkeit							0,00	0,00	0,00
SA4	Saldo (4) Geldfluss aus der Finanzierungstätigkeit (35 - 36)							0,00	0,00	0,00
SA5	Saldo (5) Geldfluss aus der voranschlagswirksamen Gebarung (Saldo 3 + Saldo 4)							-17.900,00	-18.100,00	200,00
321	Einrichtungen der Musikpflege									
321000	Einrichtungen der Musikpflege									
Operative Gebarung										
2/321000+813000	Erträge aus der Auflösung von Investitionszuschüssen (Kapitaltransfers)			2127	1.274,23	1.300,00	-25,77			
SU 21 / 31	Summe Erträge / Einzahlungen operative Gebarung				1.274,23	1.300,00	-25,77	0,00	0,00	0,00
1/321000-600000	Strom	2222	3222	24	1.825,71	2.000,00	-174,29	1.825,71	2.000,00	-174,29
1/321000-670000	Versicherungen	2222	3222	24	321,31	400,00	-78,69	321,31	400,00	-78,69
1/321000-680000	Planmäßige Abschreibung	2226			2.733,61	2.700,00	33,61			
1/321000-710000	Öffentliche Abgaben - Ausgaben	2225	3225	24	162,36	300,00	-137,64	162,36	300,00	-137,64
1/321000-729000	Sonstige Ausgaben	2225	3225	24		500,00	-500,00		500,00	-500,00
1/321000-754000	Subvention Gemeinde	2231	3231	26	1.500,00	1.000,00	500,00	1.500,00	1.000,00	500,00
SU 22 / 32	Summe Aufwendungen / Auszahlungen operative Gebarung				6.542,99	6.900,00	-357,01	3.809,38	4.200,00	-390,62
SA 0 / SA 1	(0) Nettoergebnis (21 - 22) / (1) Geldfluss operative Gebarung (31 - 32)				-5.268,76	-5.600,00	331,24	-3.809,38	-4.200,00	390,62

	MVAG	MVAG	VCQU	Ergebnisrechnung			Finanzierungsrechnung					
				EH	FH	RA 2023	VA 2023	RA - VA	RA 2023	VA 2023	RA - VA	
SU 23						0,00	0,00	0,00	0,00	0,00	0,00	
SA00						-5.268,76	-5.600,00	331,24				
Investive Gebarung												
SU 33								0,00	0,00	0,00	0,00	
SU 34								0,00	0,00	0,00	0,00	
SA2								0,00	0,00	0,00	0,00	
SA3								-3.809,38	-4.200,00	390,62		
Finanzierungstätigkeit												
SU 35								0,00	0,00	0,00	0,00	
SU 36								0,00	0,00	0,00	0,00	
SA4								0,00	0,00	0,00	0,00	
SA5								-3.809,38	-4.200,00	390,62		
36 Heimatpflege												
363 Altstadterhaltung und Ortsbildpflege												
363000 Altstadterhaltung und Ortsbildpflege												
Operative Gebarung												
SU 21 / 31						0,00	0,00	0,00	0,00	0,00	0,00	
1/363000-728000				2225	3225	24	73,18	300,00	-226,82	73,18	300,00	-226,82
SU 22 / 32						73,18	300,00	-226,82	73,18	300,00	-226,82	
SA 0 / SA 1						-73,18	-300,00	226,82	-73,18	-300,00	226,82	
SU 23						0,00	0,00	0,00	0,00	0,00	0,00	
SA00						-73,18	-300,00	226,82				
Investive Gebarung												
SU 33								0,00	0,00	0,00	0,00	
SU 34								0,00	0,00	0,00	0,00	
SA2								0,00	0,00	0,00	0,00	
SA3								-73,18	-300,00	226,82		
Finanzierungstätigkeit												
SU 35								0,00	0,00	0,00	0,00	
SU 36								0,00	0,00	0,00	0,00	
SA4								0,00	0,00	0,00	0,00	
SA5								-73,18	-300,00	226,82		

	MVAG	MVAG	VCQU	Ergebnisrechnung			Finanzierungsrechnung				
				EH	FH		RA 2023	VA 2023	RA - VA	RA 2023	VA 2023
38											
381											
381000											
Operative Gebarung											
SU 21 / 31											
1/381000-600000											
SU 22 / 32											
SA 0 / SA 1											
SU 23											
SA00											
Investive Gebarung											
SU 33											
SU 34											
SA2											
SA3											
Finanzierungstätigkeit											
SU 35											
SU 36											
SA4											
SA5											

		MVAG	MVAG	VCQU	Ergebnisrechnung			Finanzierungsrechnung		
		EH	FH		RA 2023	VA 2023	RA - VA	RA 2023	VA 2023	RA - VA
4 Soziale Wohlfahrt und Wohnbauförderung										
41	Allgemeine öffentliche Wohlfahrt									
419	Sonstige Einrichtungen und Maßnahmen									
419000	Sonstige Einrichtungen und Maßnahmen									
Operative Gebarung										
SU 21 / 31	Summe Erträge / Einzahlungen operative Gebarung				0,00	0,00	0,00	0,00	0,00	0,00
1/419000-751100	Sozialhilfeumlage	2231	3231	26	94.520,48	87.000,00	7.520,48	94.520,48	87.000,00	7.520,48
SU 22 / 32	Summe Aufwendungen / Auszahlungen operative Gebarung				94.520,48	87.000,00	7.520,48	94.520,48	87.000,00	7.520,48
SA 0 / SA 1	(0) Nettoergebnis (21 - 22) / (1) Geldfluss operative Gebarung (31 - 32)				-94.520,48	-87.000,00	-7.520,48	-94.520,48	-87.000,00	-7.520,48
SU 23	Summe Haushaltsrücklagen				0,00	0,00	0,00	0,00	0,00	0,00
SA00	Nettoergebnis nach Zuw./Entn. Haushaltsrücklagen (Saldo 0 +/- SU23)				-94.520,48	-87.000,00	-7.520,48			
Investive Gebarung										
SU 33	Summe Einzahlungen investive Gebarung							0,00	0,00	0,00
SU 34	Summe Auszahlungen investive Gebarung							0,00	0,00	0,00
SA2	Saldo (2) Geldfluss aus der Investiven Gebarung (33 - 34)							0,00	0,00	0,00
SA3	Saldo (3) Nettofinanzierungssaldo (Saldo 1 + Saldo 2)							-94.520,48	-87.000,00	-7.520,48
Finanzierungstätigkeit										
SU 35	Summe Einzahlungen aus der Finanzierungstätigkeit							0,00	0,00	0,00
SU 36	Summe Auszahlungen aus der Finanzierungstätigkeit							0,00	0,00	0,00
SA4	Saldo (4) Geldfluss aus der Finanzierungstätigkeit (35 - 36)							0,00	0,00	0,00
SA5	Saldo (5) Geldfluss aus der voranschlagswirksamen Gebarung (Saldo 3 + Saldo 4)							-94.520,48	-87.000,00	-7.520,48
43	Jugendwohlfahrt									
439	Sonstige Einrichtungen und Maßnahmen									
439000	Sonstige Einrichtungen und Maßnahmen									
Operative Gebarung										
SU 21 / 31	Summe Erträge / Einzahlungen operative Gebarung				0,00	0,00	0,00	0,00	0,00	0,00
1/439000-751000	Jugendwohlfahrtsumlage	2231	3231	26	17.810,05	17.000,00	810,05	17.810,05	17.000,00	810,05
SU 22 / 32	Summe Aufwendungen / Auszahlungen operative Gebarung				17.810,05	17.000,00	810,05	17.810,05	17.000,00	810,05
SA 0 / SA 1	(0) Nettoergebnis (21 - 22) / (1) Geldfluss operative Gebarung (31 - 32)				-17.810,05	-17.000,00	-810,05	-17.810,05	-17.000,00	-810,05
SU 23	Summe Haushaltsrücklagen				0,00	0,00	0,00	0,00	0,00	0,00
SA00	Nettoergebnis nach Zuw./Entn. Haushaltsrücklagen (Saldo 0 +/- SU23)				-17.810,05	-17.000,00	-810,05			
Investive Gebarung										
SU 33	Summe Einzahlungen investive Gebarung							0,00	0,00	0,00
SU 34	Summe Auszahlungen investive Gebarung							0,00	0,00	0,00

	MVAG	MVAG	VCQU	Ergebnisrechnung			Finanzierungsrechnung			
				EH	FH		RA 2023	VA 2023	RA - VA	RA 2023
SA2								0,00	0,00	0,00
SA3								-17.810,05	-17.000,00	-810,05
Finanzierungstätigkeit										
SU 35								0,00	0,00	0,00
SU 36								0,00	0,00	0,00
SA4								0,00	0,00	0,00
SA5								-17.810,05	-17.000,00	-810,05
46 Familienpolitische Maßnahmen										
469 Sonstige Maßnahmen										
469000 Sonstige Maßnahmen										
Operative Gebarung										
SU 21 / 31								0,00	0,00	0,00
1/469000-768000	Säuglingwäschepaket	2234	3234	27	1.240,00	1.200,00	40,00	1.240,00	1.200,00	40,00
SU 22 / 32					1.240,00	1.200,00	40,00	1.240,00	1.200,00	40,00
SA 0 / SA 1					-1.240,00	-1.200,00	-40,00	-1.240,00	-1.200,00	-40,00
SU 23					0,00	0,00	0,00	0,00	0,00	0,00
SA00					-1.240,00	-1.200,00	-40,00			
Investive Gebarung										
SU 33								0,00	0,00	0,00
SU 34								0,00	0,00	0,00
SA2								0,00	0,00	0,00
SA3								-1.240,00	-1.200,00	-40,00
Finanzierungstätigkeit										
SU 35								0,00	0,00	0,00
SU 36								0,00	0,00	0,00
SA4								0,00	0,00	0,00
SA5								-1.240,00	-1.200,00	-40,00
48 Wohnbauförderung										
480 Allgemeine Wohnbauförderung										
480000 Allgemeine Wohnbauförderung										
Operative Gebarung										
SU 21 / 31								0,00	0,00	0,00
1/480000-729000	Sonstige Ausgaben (Solaranlagen)	2225	3225	24	6.151,05	500,00	5.651,05	6.151,05	500,00	5.651,05
SU 22 / 32					6.151,05	500,00	5.651,05	6.151,05	500,00	5.651,05

	MVAG	MVAG	VCQU	Ergebnisrechnung			Finanzierungsrechnung			
				EH	FH	RA 2023	VA 2023	RA - VA	RA 2023	VA 2023
SA 0 / SA 1		(0) Nettoergebnis (21 - 22) / (1) Geldfluss operative Gebarung (31 - 32)			-6.151,05	-500,00	-5.651,05	-6.151,05	-500,00	-5.651,05
SU 23		Summe Haushaltsrücklagen			0,00	0,00	0,00	0,00	0,00	0,00
SA00		Nettoergebnis nach Zuw./Entn. Haushaltsrücklagen (Saldo 0 +/- SU23)			-6.151,05	-500,00	-5.651,05			
Investive Gebarung										
SU 33		Summe Einzahlungen investive Gebarung						0,00	0,00	0,00
SU 34		Summe Auszahlungen investive Gebarung						0,00	0,00	0,00
SA2		Saldo (2) Geldfluss aus der Investiven Gebarung (33 - 34)						0,00	0,00	0,00
SA3		Saldo (3) Nettofinanzierungssaldo (Saldo 1 + Saldo 2)						-6.151,05	-500,00	-5.651,05
Finanzierungstätigkeit										
SU 35		Summe Einzahlungen aus der Finanzierungstätigkeit						0,00	0,00	0,00
SU 36		Summe Auszahlungen aus der Finanzierungstätigkeit						0,00	0,00	0,00
SA4		Saldo (4) Geldfluss aus der Finanzierungstätigkeit (35 - 36)						0,00	0,00	0,00
SA5		Saldo (5) Geldfluss aus der voranschlagswirksamen Gebarung (Saldo 3 + Saldo 4)						-6.151,05	-500,00	-5.651,05

		MVAG	MVAG	VCQU	Ergebnisrechnung			Finanzierungsrechnung		
		EH	FH		RA 2023	VA 2023	RA - VA	RA 2023	VA 2023	RA - VA
5 Gesundheit										
51	Gesundheitsdienst									
510	Medizinische Bereichsversorgung									
510000	Medizinische Bereichsversorgung									
Operative Gebarung										
SU 21 / 31	Summe Erträge / Einzahlungen operative Gebarung				0,00	0,00	0,00	0,00	0,00	0,00
1/510000-564000	Totenbeschauggebühren	2211	3211	20	208,20	300,00	-91,80	208,20	300,00	-91,80
1/510000-751000	Beitrag an Pensionsverband	2231	3231	26	2.525,60	2.700,00	-174,40	2.525,60	2.700,00	-174,40
SU 22 / 32	Summe Aufwendungen / Auszahlungen operative Gebarung				2.733,80	3.000,00	-266,20	2.733,80	3.000,00	-266,20
SA 0 / SA 1	(0) Nettoergebnis (21 - 22) / (1) Geldfluss operative Gebarung (31 - 32)				-2.733,80	-3.000,00	266,20	-2.733,80	-3.000,00	266,20
SU 23	Summe Haushaltsrücklagen				0,00	0,00	0,00	0,00	0,00	0,00
SA00	Nettoergebnis nach Zuw./Entn. Haushaltsrücklagen (Saldo 0 +/- SU23)				-2.733,80	-3.000,00	266,20			
Investive Gebarung										
SU 33	Summe Einzahlungen investive Gebarung							0,00	0,00	0,00
SU 34	Summe Auszahlungen investive Gebarung							0,00	0,00	0,00
SA2	Saldo (2) Geldfluss aus der Investiven Gebarung (33 - 34)							0,00	0,00	0,00
SA3	Saldo (3) Nettofinanzierungssaldo (Saldo 1 + Saldo 2)							-2.733,80	-3.000,00	266,20
Finanzierungstätigkeit										
SU 35	Summe Einzahlungen aus der Finanzierungstätigkeit							0,00	0,00	0,00
SU 36	Summe Auszahlungen aus der Finanzierungstätigkeit							0,00	0,00	0,00
SA4	Saldo (4) Geldfluss aus der Finanzierungstätigkeit (35 - 36)							0,00	0,00	0,00
SA5	Saldo (5) Geldfluss aus der voranschlagswirksamen Gebarung (Saldo 3 + Saldo 4)							-2.733,80	-3.000,00	266,20
516	Schulgesundheitsdienst									
516000	Schulgesundheitsdienst									
Operative Gebarung										
SU 21 / 31	Summe Erträge / Einzahlungen operative Gebarung				0,00	0,00	0,00	0,00	0,00	0,00
1/516000-728000	Schulgesundheitsdienst	2225	3225	24	706,05	700,00	6,05	706,05	700,00	6,05
SU 22 / 32	Summe Aufwendungen / Auszahlungen operative Gebarung				706,05	700,00	6,05	706,05	700,00	6,05
SA 0 / SA 1	(0) Nettoergebnis (21 - 22) / (1) Geldfluss operative Gebarung (31 - 32)				-706,05	-700,00	-6,05	-706,05	-700,00	-6,05
SU 23	Summe Haushaltsrücklagen				0,00	0,00	0,00	0,00	0,00	0,00
SA00	Nettoergebnis nach Zuw./Entn. Haushaltsrücklagen (Saldo 0 +/- SU23)				-706,05	-700,00	-6,05			
Investive Gebarung										
SU 33	Summe Einzahlungen investive Gebarung							0,00	0,00	0,00
SU 34	Summe Auszahlungen investive Gebarung							0,00	0,00	0,00
SA2	Saldo (2) Geldfluss aus der Investiven Gebarung (33 - 34)							0,00	0,00	0,00

		MVAG MVAG VCQU			Ergebnisrechnung			Finanzierungsrechnung		
		EH	FH		RA 2023	VA 2023	RA - VA	RA 2023	VA 2023	RA - VA
SA3	Saldo (3) Nettofinanzierungssaldo (Saldo 1 + Saldo 2)							-706,05	-700,00	-6,05
Finanzierungstätigkeit										
SU 35	Summe Einzahlungen aus der Finanzierungstätigkeit							0,00	0,00	0,00
SU 36	Summe Auszahlungen aus der Finanzierungstätigkeit							0,00	0,00	0,00
SA4	Saldo (4) Geldfluss aus der Finanzierungstätigkeit (35 – 36)							0,00	0,00	0,00
SA5	Saldo (5) Geldfluss aus der voranschlagswirksamen Gebarung (Saldo 3 + Saldo 4)							-706,05	-700,00	-6,05
519 Sonstige Einrichtungen und Maßnahmen										
519000	Sonstige Einrichtungen und Maßnahme n									
Operative Gebarung										
2/519000+861000	Gesunde Gemeinde	2121	3121	15	324,00	5.000,00	-4.676,00	324,00	5.000,00	-4.676,00
2/519000+871000	Landesförderungen Gesunde Gemeinde	2121	3121	33	3.103,20	100,00	3.003,20	3.103,20	100,00	3.003,20
SU 21 / 31	Summe Erträge / Einzahlungen operative Gebarung				3.427,20	5.100,00	-1.672,80	3.427,20	5.100,00	-1.672,80
1/519000-757000	Gesunde Gemeinde	2234	3234	27	2.870,00	4.000,00	-1.130,00	2.870,00	4.000,00	-1.130,00
SU 22 / 32	Summe Aufwendungen / Auszahlungen operative Gebarung				2.870,00	4.000,00	-1.130,00	2.870,00	4.000,00	-1.130,00
SA 0 / SA 1	(0) Nettoergebnis (21 - 22) / (1) Geldfluss operative Gebarung (31 – 32)				557,20	1.100,00	-542,80	557,20	1.100,00	-542,80
SU 23	Summe Haushaltsrücklagen				0,00	0,00	0,00	0,00	0,00	0,00
SA00	Nettoergebnis nach Zuw./Entn. Haushaltsrücklagen (Saldo 0 +/- SU23)				557,20	1.100,00	-542,80			
Investive Gebarung										
SU 33	Summe Einzahlungen investive Gebarung							0,00	0,00	0,00
SU 34	Summe Auszahlungen investive Gebarung							0,00	0,00	0,00
SA2	Saldo (2) Geldfluss aus der Investiven Gebarung (33 – 34)							0,00	0,00	0,00
SA3	Saldo (3) Nettofinanzierungssaldo (Saldo 1 + Saldo 2)							557,20	1.100,00	-542,80
Finanzierungstätigkeit										
SU 35	Summe Einzahlungen aus der Finanzierungstätigkeit							0,00	0,00	0,00
SU 36	Summe Auszahlungen aus der Finanzierungstätigkeit							0,00	0,00	0,00
SA4	Saldo (4) Geldfluss aus der Finanzierungstätigkeit (35 – 36)							0,00	0,00	0,00
SA5	Saldo (5) Geldfluss aus der voranschlagswirksamen Gebarung (Saldo 3 + Saldo 4)							557,20	1.100,00	-542,80
519100 Kommunale Impfkampagne										
Operative Gebarung										
SU 21 / 31	Summe Erträge / Einzahlungen operative Gebarung				0,00	0,00	0,00	0,00	0,00	0,00
1/519100-722000	Rückersätze von Erträgen	2225	3225	24	4.894,00		4.894,00	4.894,00		4.894,00
SU 22 / 32	Summe Aufwendungen / Auszahlungen operative Gebarung				4.894,00	0,00	4.894,00	4.894,00	0,00	4.894,00
SA 0 / SA 1	(0) Nettoergebnis (21 - 22) / (1) Geldfluss operative Gebarung (31 – 32)				-4.894,00	0,00	-4.894,00	-4.894,00	0,00	-4.894,00
SU 23	Summe Haushaltsrücklagen				0,00	0,00	0,00	0,00	0,00	0,00
SA00	Nettoergebnis nach Zuw./Entn. Haushaltsrücklagen (Saldo 0 +/- SU23)				-4.894,00	0,00	-4.894,00			

		MVAG	MVAG	VCQU	Ergebnisrechnung			Finanzierungsrechnung			
		EH	FH		RA 2023	VA 2023	RA - VA	RA 2023	VA 2023	RA - VA	
Investive Gebarung											
SU 33	Summe Einzahlungen investive Gebarung							0,00	0,00	0,00	
SU 34	Summe Auszahlungen investive Gebarung							0,00	0,00	0,00	
SA2	Saldo (2) Geldfluss aus der Investiven Gebarung (33 – 34)							0,00	0,00	0,00	
SA3	Saldo (3) Nettofinanzierungssaldo (Saldo 1 + Saldo 2)							-4.894,00	0,00	-4.894,00	
Finanzierungstätigkeit											
SU 35	Summe Einzahlungen aus der Finanzierungstätigkeit							0,00	0,00	0,00	
SU 36	Summe Auszahlungen aus der Finanzierungstätigkeit							0,00	0,00	0,00	
SA4	Saldo (4) Geldfluss aus der Finanzierungstätigkeit (35 – 36)							0,00	0,00	0,00	
SA5	Saldo (5) Geldfluss aus der voranschlagswirksamen Gebarung (Saldo 3 + Saldo 4)							-4.894,00	0,00	-4.894,00	
56 Krankenanstalten anderer Rechtsträger											
562 Sprengelbeiträge											
562000 Sprengelbeiträge											
Operative Gebarung											
SU 21 / 31	Summe Erträge / Einzahlungen operative Gebarung				0,00	0,00	0,00	0,00	0,00	0,00	
1/562000-752000	NÖKAS (Zweckaufwand)		2231	3231	26	169.271,43	171.000,00	-1.728,57	169.271,43	171.000,00	-1.728,57
SU 22 / 32	Summe Aufwendungen / Auszahlungen operative Gebarung				169.271,43	171.000,00	-1.728,57	169.271,43	171.000,00	-1.728,57	
SA 0 / SA 1	(0) Nettoergebnis (21 - 22) / (1) Geldfluss operative Gebarung (31 – 32)				-169.271,43	-171.000,00	1.728,57	-169.271,43	-171.000,00	1.728,57	
SU 23	Summe Haushaltsrücklagen				0,00	0,00	0,00	0,00	0,00	0,00	
SA00	Nettoergebnis nach Zuw./Entn. Haushaltsrücklagen (Saldo 0 +/- SU23)				-169.271,43	-171.000,00	1.728,57				
Investive Gebarung											
SU 33	Summe Einzahlungen investive Gebarung							0,00	0,00	0,00	
SU 34	Summe Auszahlungen investive Gebarung							0,00	0,00	0,00	
SA2	Saldo (2) Geldfluss aus der Investiven Gebarung (33 – 34)							0,00	0,00	0,00	
SA3	Saldo (3) Nettofinanzierungssaldo (Saldo 1 + Saldo 2)							-169.271,43	-171.000,00	1.728,57	
Finanzierungstätigkeit											
SU 35	Summe Einzahlungen aus der Finanzierungstätigkeit							0,00	0,00	0,00	
SU 36	Summe Auszahlungen aus der Finanzierungstätigkeit							0,00	0,00	0,00	
SA4	Saldo (4) Geldfluss aus der Finanzierungstätigkeit (35 – 36)							0,00	0,00	0,00	
SA5	Saldo (5) Geldfluss aus der voranschlagswirksamen Gebarung (Saldo 3 + Saldo 4)							-169.271,43	-171.000,00	1.728,57	
562100 Beitr.d.Gde.zum Krankenanstaltenspr											
Operative Gebarung											
SU 21 / 31	Summe Erträge / Einzahlungen operative Gebarung				0,00	0,00	0,00	0,00	0,00	0,00	

		MVAG			Ergebnisrechnung			Finanzierungsrechnung		
		EH	FH	VCQU	RA 2023	VA 2023	RA - VA	RA 2023	VA 2023	RA - VA
1/562100-752000	Transfers an Gemeinden, Gemeindeverbände (ohne marktbestimmte Tätigkeit) und Gemeindefonds	2231	3231	26	3,76		3,76	3,76		3,76
SU 22 / 32	Summe Aufwendungen / Auszahlungen operative Gebarung				3,76	0,00	3,76	3,76	0,00	3,76
SA 0 / SA 1	(0) Nettoergebnis (21 - 22) / (1) Geldfluss operative Gebarung (31 - 32)				-3,76	0,00	-3,76	-3,76	0,00	-3,76
SU 23	Summe Haushaltsrücklagen				0,00	0,00	0,00	0,00	0,00	0,00
SA00	Nettoergebnis nach Zuw./Entn. Haushaltsrücklagen (Saldo 0 +/- SU23)				-3,76	0,00	-3,76			
Investive Gebarung										
SU 33	Summe Einzahlungen investive Gebarung							0,00	0,00	0,00
SU 34	Summe Auszahlungen investive Gebarung							0,00	0,00	0,00
SA2	Saldo (2) Geldfluss aus der Investiven Gebarung (33 - 34)							0,00	0,00	0,00
SA3	Saldo (3) Nettofinanzierungssaldo (Saldo 1 + Saldo 2)							-3,76	0,00	-3,76
Finanzierungstätigkeit										
SU 35	Summe Einzahlungen aus der Finanzierungstätigkeit							0,00	0,00	0,00
SU 36	Summe Auszahlungen aus der Finanzierungstätigkeit							0,00	0,00	0,00
SA4	Saldo (4) Geldfluss aus der Finanzierungstätigkeit (35 - 36)							0,00	0,00	0,00
SA5	Saldo (5) Geldfluss aus der voranschlagswirksamen Gebarung (Saldo 3 + Saldo 4)							-3,76	0,00	-3,76

		MVAG	MVAG	VCQU	Ergebnisrechnung			Finanzierungsrechnung		
		EH	FH		RA 2023	VA 2023	RA - VA	RA 2023	VA 2023	RA - VA
6 Straßen- und Wasserbau, Verkehr										
61	Straßenbau									
612	Gemeindestraßen									
612000	Gemeindestraßen									
Operative Gebarung										
2/612000+829000	Entschädigung - Schneeräumung	2116	3116	18		200,00	-200,00		200,00	-200,00
6/612000+829910	Zuführung vom Haushaltspotential	2116	3116	1 18	26.372,89		26.372,89	26.372,89		26.372,89
6/612000+871000	Kapitaltransferzahlungen vom Land	2121	3121	1 33		25.000,00	-25.000,00		25.000,00	-25.000,00
SU 21 / 31	Summe Erträge / Einzahlungen operative Gebarung				26.372,89	25.200,00	1.172,89	26.372,89	25.200,00	1.172,89
1/612000-452000	Treibstoffe, Dieselöl	2221	3221	23	5.597,06	7.000,00	-1.402,94	5.597,06	7.000,00	-1.402,94
1/612000-553000	Entgelte Einzelpersonen-Schneeräum.	2213	3213		1.680,00	2.500,00	-820,00	1.680,00	2.500,00	-820,00
1/612000-617000	Instandhaltung der Fahrzeuge	2224	3224	24	271,50	3.000,00	-2.728,50	271,50	3.000,00	-2.728,50
1/612000-670000	Versicherungen	2222	3222	24	1.296,92	1.300,00	-3,08	1.296,92	1.300,00	-3,08
1/612000-680000	Planmäßige Abschreibung	2226			68.779,74	68.200,00	579,74			
1/612000-728000	Winterdienst - Streuung	2225	3225	24	4.140,61	3.000,00	1.140,61	4.140,61	3.000,00	1.140,61
1/612000-729000	Sonstige Ausgaben	2225	3225	24	556,01	1.000,00	-443,99	556,01	1.000,00	-443,99
1/612000-729910	Zuführung an Projekt 612 Straßenbau	2225	3225	24	26.372,89		26.372,89	26.372,89		26.372,89
SU 22 / 32	Summe Aufwendungen / Auszahlungen operative Gebarung				108.694,73	86.000,00	22.694,73	39.914,99	17.800,00	22.114,99
SA 0 / SA 1	(0) Nettoergebnis (21 - 22) / (1) Geldfluss operative Gebarung (31 - 32)				-82.321,84	-60.800,00	-21.521,84	-13.542,10	7.400,00	-20.942,10
SU 23	Summe Haushaltsrücklagen				0,00	0,00	0,00	0,00	0,00	0,00
SA00	Nettoergebnis nach Zuw./Entn. Haushaltsrücklagen (Saldo 0 +/- SU23)				-82.321,84	-60.800,00	-21.521,84			
Investive Gebarung										
SU 33	Summe Einzahlungen investive Gebarung							0,00	0,00	0,00
5/612000-002000	Bauaufwand - Straßen		3412	1 40				26.372,89	25.000,00	1.372,89
SU 34	Summe Auszahlungen investive Gebarung							26.372,89	25.000,00	1.372,89
SA2	Saldo (2) Geldfluss aus der Investiven Gebarung (33 - 34)							-26.372,89	-25.000,00	-1.372,89
SA3	Saldo (3) Nettofinanzierungssaldo (Saldo 1 + Saldo 2)							-39.914,99	-17.600,00	-22.314,99
Finanzierungstätigkeit										
SU 35	Summe Einzahlungen aus der Finanzierungstätigkeit							0,00	0,00	0,00
SU 36	Summe Auszahlungen aus der Finanzierungstätigkeit							0,00	0,00	0,00
SA4	Saldo (4) Geldfluss aus der Finanzierungstätigkeit (35 - 36)							0,00	0,00	0,00
SA5	Saldo (5) Geldfluss aus der voranschlagswirksamen Gebarung (Saldo 3 + Saldo 4)							-39.914,99	-17.600,00	-22.314,99

		MVAG	MVAG	VCQU	Ergebnisrechnung			Finanzierungsrechnung		
		EH	FH		RA 2023	VA 2023	RA - VA	RA 2023	VA 2023	RA - VA
64	Straßenverkehr									
640	Einrichtungen und Maßnahmen nach der Straßenverkehrsordnung									
640000	Einrichtungen und Maßnahmen nach der Straßenverkehrsordnung									
Operative Gebarung										
SU 21 / 31	Summe Erträge / Einzahlungen operative Gebarung				0,00	0,00	0,00	0,00	0,00	0,00
1/640000-400000	Geringwertige Wirtschaftsgüter (GWG)	2221	3221	23		700,00	-700,00		700,00	-700,00
1/640000-680000	Planmäßige Abschreibung	2226			76,03	100,00	-23,97			
SU 22 / 32	Summe Aufwendungen / Auszahlungen operative Gebarung				76,03	800,00	-723,97	0,00	700,00	-700,00
SA 0 / SA 1	(0) Nettoergebnis (21 - 22) / (1) Geldfluss operative Gebarung (31 - 32)				-76,03	-800,00	723,97	0,00	-700,00	700,00
SU 23	Summe Haushaltsrücklagen				0,00	0,00	0,00	0,00	0,00	0,00
SA00	Nettoergebnis nach Zuw./Entn. Haushaltsrücklagen (Saldo 0 +/- SU23)				-76,03	-800,00	723,97			
Investive Gebarung										
SU 33	Summe Einzahlungen investive Gebarung							0,00	0,00	0,00
1/640000-050000	Ankauf von Verkehrszeichen u. -spie		3412	2 40				1.308,94		1.308,94
SU 34	Summe Auszahlungen investive Gebarung							1.308,94	0,00	1.308,94
SA2	Saldo (2) Geldfluss aus der Investiven Gebarung (33 - 34)							-1.308,94	0,00	-1.308,94
SA3	Saldo (3) Nettofinanzierungssaldo (Saldo 1 + Saldo 2)							-1.308,94	-700,00	-608,94
Finanzierungstätigkeit										
SU 35	Summe Einzahlungen aus der Finanzierungstätigkeit							0,00	0,00	0,00
SU 36	Summe Auszahlungen aus der Finanzierungstätigkeit							0,00	0,00	0,00
SA4	Saldo (4) Geldfluss aus der Finanzierungstätigkeit (35 - 36)							0,00	0,00	0,00
SA5	Saldo (5) Geldfluss aus der voranschlagswirksamen Gebarung (Saldo 3 + Saldo 4)							-1.308,94	-700,00	-608,94
67	Luftfahrt									
679	Sonstige Einrichtungen und Maßnahmen									
679000	Sonstige Einrichtungen und Maßnahmen									
Operative Gebarung										
SU 21 / 31	Summe Erträge / Einzahlungen operative Gebarung				0,00	0,00	0,00	0,00	0,00	0,00
1/679000-680000	Planmäßige Abschreibung	2226			420,81	400,00	20,81			
SU 22 / 32	Summe Aufwendungen / Auszahlungen operative Gebarung				420,81	400,00	20,81	0,00	0,00	0,00
SA 0 / SA 1	(0) Nettoergebnis (21 - 22) / (1) Geldfluss operative Gebarung (31 - 32)				-420,81	-400,00	-20,81	0,00	0,00	0,00
SU 23	Summe Haushaltsrücklagen				0,00	0,00	0,00	0,00	0,00	0,00
SA00	Nettoergebnis nach Zuw./Entn. Haushaltsrücklagen (Saldo 0 +/- SU23)				-420,81	-400,00	-20,81			
Investive Gebarung										
SU 33	Summe Einzahlungen investive Gebarung							0,00	0,00	0,00
SU 34	Summe Auszahlungen investive Gebarung							0,00	0,00	0,00

	MVAG	MVAG	VCQU	Ergebnisrechnung			Finanzierungsrechnung			
				EH	FH	RA 2023	VA 2023	RA - VA	RA 2023	VA 2023
SA2								0,00	0,00	0,00
SA3								0,00	0,00	0,00
Finanzierungstätigkeit										
SU 35								0,00	0,00	0,00
SU 36								0,00	0,00	0,00
SA4								0,00	0,00	0,00
SA5								0,00	0,00	0,00

		MVAG	MVAG	VCQU	Ergebnisrechnung			Finanzierungsrechnung		
		EH	FH		RA 2023	VA 2023	RA - VA	RA 2023	VA 2023	RA - VA
7 Wirtschaftsförderung										
71	Grundlagenverbesserung in der Land- und Forstwirtschaft									
710	Land- und forstwirtschaftlicher Wegebau									
710000	Land- und forstwirtschaftlicher Wegebau									
Operative Gebarung										
2/710000+813000	Erträge aus der Auflösung von Investitionszuschüssen (Kapitaltransfers)	2127			163,64	200,00	-36,36			
6/710000+829910	Zuführung vom Haushaltspotential	2116	3116	1 18	19.610,99	8.000,00	11.610,99	19.610,99	8.000,00	11.610,99
6/710000+871100	Bedarfszuweisung IVW 3 - Güterwege	2121	3121	1 33	12.000,00	6.000,00	6.000,00	12.000,00	6.000,00	6.000,00
SU 21 / 31	Summe Erträge / Einzahlungen operative Gebarung				31.774,63	14.200,00	17.574,63	31.610,99	14.000,00	17.610,99
1/710000-680000	Planmäßige Abschreibung	2226			220.000,18	219.000,00	1.000,18			
1/710000-729910	Zuführung an Projekt 710 Güterwege	2225	3225	24	19.610,99	8.000,00	11.610,99	19.610,99	8.000,00	11.610,99
SU 22 / 32	Summe Aufwendungen / Auszahlungen operative Gebarung				239.611,17	227.000,00	12.611,17	19.610,99	8.000,00	11.610,99
SA 0 / SA 1	(0) Nettoergebnis (21 - 22) / (1) Geldfluss operative Gebarung (31 - 32)				-207.836,54	-212.800,00	4.963,46	12.000,00	6.000,00	6.000,00
SU 23	Summe Haushaltsrücklagen				0,00	0,00	0,00	0,00	0,00	0,00
SA00	Nettoergebnis nach Zuw./Entn. Haushaltsrücklagen (Saldo 0 +/- SU23)				-207.836,54	-212.800,00	4.963,46			
Investive Gebarung										
6/710000+301000	Kapitaltransfers von Ländern Güterwege - ST 8		3331	1 33				6.000,00		-6.000,00
SU 33	Summe Einzahlungen investive Gebarung							0,00	6.000,00	-6.000,00
5/710000-002000	Bauaufwand - Güterwege		3412	1 40				31.610,99	20.000,00	11.610,99
SU 34	Summe Auszahlungen investive Gebarung							31.610,99	20.000,00	11.610,99
SA2	Saldo (2) Geldfluss aus der Investiven Gebarung (33 - 34)							-31.610,99	-14.000,00	-17.610,99
SA3	Saldo (3) Nettofinanzierungssaldo (Saldo 1 + Saldo 2)							-19.610,99	-8.000,00	-11.610,99
Finanzierungstätigkeit										
SU 35	Summe Einzahlungen aus der Finanzierungstätigkeit							0,00	0,00	0,00
SU 36	Summe Auszahlungen aus der Finanzierungstätigkeit							0,00	0,00	0,00
SA4	Saldo (4) Geldfluss aus der Finanzierungstätigkeit (35 - 36)							0,00	0,00	0,00
SA5	Saldo (5) Geldfluss aus der voranschlagswirksamen Gebarung (Saldo 3 + Saldo 4)							-19.610,99	-8.000,00	-11.610,99
74	Sonstige Förderung der Land- und Forstwirtschaft									
749	Sonstige Einrichtungen und Maßnahmen									
749000	Sonstige Einrichtungen und Maßnahmen									
Operative Gebarung										
SU 21 / 31	Summe Erträge / Einzahlungen operative Gebarung				0,00	0,00	0,00	0,00	0,00	0,00

		MVAG MVAG VCQU			Ergebnisrechnung			Finanzierungsrechnung		
		EH	FH	VCQU	RA 2023	VA 2023	RA - VA	RA 2023	VA 2023	RA - VA
1/749000-729000	Sonst.Ausgaben-künstl.Besamung Tier	2225	3225	24	7.559,97	8.600,00	-1.040,03	7.559,97	8.600,00	-1.040,03
SU 22 / 32	Summe Aufwendungen / Auszahlungen operative Gebarung				7.559,97	8.600,00	-1.040,03	7.559,97	8.600,00	-1.040,03
SA 0 / SA 1	(0) Nettoergebnis (21 - 22) / (1) Geldfluss operative Gebarung (31 - 32)				-7.559,97	-8.600,00	1.040,03	-7.559,97	-8.600,00	1.040,03
SU 23	Summe Haushaltsrücklagen				0,00	0,00	0,00	0,00	0,00	0,00
SA00	Nettoergebnis nach Zuw./Entn. Haushaltsrücklagen (Saldo 0 +/- SU23)				-7.559,97	-8.600,00	1.040,03			
Investive Gebarung										
SU 33	Summe Einzahlungen investive Gebarung							0,00	0,00	0,00
SU 34	Summe Auszahlungen investive Gebarung							0,00	0,00	0,00
SA2	Saldo (2) Geldfluss aus der Investiven Gebarung (33 - 34)							0,00	0,00	0,00
SA3	Saldo (3) Nettofinanzierungssaldo (Saldo 1 + Saldo 2)							-7.559,97	-8.600,00	1.040,03
Finanzierungstätigkeit										
SU 35	Summe Einzahlungen aus der Finanzierungstätigkeit							0,00	0,00	0,00
SU 36	Summe Auszahlungen aus der Finanzierungstätigkeit							0,00	0,00	0,00
SA4	Saldo (4) Geldfluss aus der Finanzierungstätigkeit (35 - 36)							0,00	0,00	0,00
SA5	Saldo (5) Geldfluss aus der voranschlagswirksamen Gebarung (Saldo 3 + Saldo 4)							-7.559,97	-8.600,00	1.040,03
77 Förderung des Fremdenverkehrs										
771	Maßnahmen zur Förderung des Fremdenverkehrs									
771000	Maßnahmen zur Förderung des Fremdenverkehrs									
Operative Gebarung										
SU 21 / 31	Summe Erträge / Einzahlungen operative Gebarung				0,00	0,00	0,00	0,00	0,00	0,00
1/771000-457000	Prospekte	2221	3221	23		1.500,00	-1.500,00		1.500,00	-1.500,00
1/771000-726000	Mitgliedsbeiträge	2225	3225	24	2.574,91	2.600,00	-25,09	2.574,91	2.600,00	-25,09
1/771000-728000	Inserate	2225	3225	24		400,00	-400,00		400,00	-400,00
1/771000-729000	Sonstige Ausgaben	2225	3225	24	286,64	100,00	186,64	286,64	100,00	186,64
SU 22 / 32	Summe Aufwendungen / Auszahlungen operative Gebarung				2.861,55	4.600,00	-1.738,45	2.861,55	4.600,00	-1.738,45
SA 0 / SA 1	(0) Nettoergebnis (21 - 22) / (1) Geldfluss operative Gebarung (31 - 32)				-2.861,55	-4.600,00	1.738,45	-2.861,55	-4.600,00	1.738,45
SU 23	Summe Haushaltsrücklagen				0,00	0,00	0,00	0,00	0,00	0,00
SA00	Nettoergebnis nach Zuw./Entn. Haushaltsrücklagen (Saldo 0 +/- SU23)				-2.861,55	-4.600,00	1.738,45			
Investive Gebarung										
SU 33	Summe Einzahlungen investive Gebarung							0,00	0,00	0,00
SU 34	Summe Auszahlungen investive Gebarung							0,00	0,00	0,00
SA2	Saldo (2) Geldfluss aus der Investiven Gebarung (33 - 34)							0,00	0,00	0,00
SA3	Saldo (3) Nettofinanzierungssaldo (Saldo 1 + Saldo 2)							-2.861,55	-4.600,00	1.738,45
Finanzierungstätigkeit										
SU 35	Summe Einzahlungen aus der Finanzierungstätigkeit							0,00	0,00	0,00
SU 36	Summe Auszahlungen aus der Finanzierungstätigkeit							0,00	0,00	0,00

	MVAG MVAG VCQU		Ergebnisrechnung			Finanzierungsrechnung		
	EH	FH	RA 2023	VA 2023	RA - VA	RA 2023	VA 2023	RA - VA
SA4						0,00	0,00	0,00
	Saldo (4) Geldfluss aus der Finanzierungstätigkeit (35 – 36)							
SA5						-2.861,55	-4.600,00	1.738,45
	Saldo (5) Geldfluss aus der voranschlagswirksamen Gebarung (Saldo 3 + Saldo 4)							

		MVAG MVAG VCQU			Ergebnisrechnung			Finanzierungsrechnung		
		EH	FH		RA 2023	VA 2023	RA - VA	RA 2023	VA 2023	RA - VA
8 Dienstleistungen										
81	Öffentliche Einrichtungen (soweit nicht dem Abschnitt 85 zuzuordnen)									
813	Müllbeseitigung									
813000	Müllbeseitigung (soweit nicht ausge gliedert)									
Operative Gebarung										
2/813000+829000	Erlös Bauschuttentsorgung	2116	3116	18	742,73	500,00	242,73	742,73	500,00	242,73
2/813000+862000	Kostenersätze - Abgabenverband 10 %	2121	3121	15	6.936,65	7.300,00	-363,35	6.936,65	7.300,00	-363,35
SU 21 / 31	Summe Erträge / Einzahlungen operative Gebarung				7.679,38	7.800,00	-120,62	7.679,38	7.800,00	-120,62
1/813000-553000	Arbeiter nicht ganzjährig beschäfti	2213	3213		1.986,48	1.300,00	686,48	1.986,48	1.300,00	686,48
1/813000-670000	Versicherungen	2222	3222	24	277,77	400,00	-122,23	277,77	400,00	-122,23
1/813000-680000	Planmäßige Abschreibung	2226			1.176,98	1.200,00	-23,02			
1/813000-729000	Sonstige Ausgaben	2225	3225	24	1.336,25	1.400,00	-63,75	1.336,25	1.400,00	-63,75
SU 22 / 32	Summe Aufwendungen / Auszahlungen operative Gebarung				4.777,48	4.300,00	477,48	3.600,50	3.100,00	500,50
SA 0 / SA 1	(0) Nettoergebnis (21 - 22) / (1) Geldfluss operative Gebarung (31 - 32)				2.901,90	3.500,00	-598,10	4.078,88	4.700,00	-621,12
SU 23	Summe Haushaltsrücklagen				0,00	0,00	0,00	0,00	0,00	0,00
SA00	Nettoergebnis nach Zuw./Entn. Haushaltsrücklagen (Saldo 0 +/- SU23)				2.901,90	3.500,00	-598,10			
Investive Gebarung										
SU 33	Summe Einzahlungen investive Gebarung							0,00	0,00	0,00
SU 34	Summe Auszahlungen investive Gebarung							0,00	0,00	0,00
SA2	Saldo (2) Geldfluss aus der Investiven Gebarung (33 - 34)							0,00	0,00	0,00
SA3	Saldo (3) Nettofinanzierungssaldo (Saldo 1 + Saldo 2)							4.078,88	4.700,00	-621,12
Finanzierungstätigkeit										
SU 35	Summe Einzahlungen aus der Finanzierungstätigkeit							0,00	0,00	0,00
SU 36	Summe Auszahlungen aus der Finanzierungstätigkeit							0,00	0,00	0,00
SA4	Saldo (4) Geldfluss aus der Finanzierungstätigkeit (35 - 36)							0,00	0,00	0,00
SA5	Saldo (5) Geldfluss aus der voranschlagswirksamen Gebarung (Saldo 3 + Saldo 4)							4.078,88	4.700,00	-621,12
816	Öffentliche Beleuchtung und öffentliche Uhren									
816000	Öffentliche Beleuchtung und öffentl iche Uhren									
Operative Gebarung										
SU 21 / 31	Summe Erträge / Einzahlungen operative Gebarung				0,00	0,00	0,00	0,00	0,00	0,00
1/816000-600000	Stromverbrauch	2222	3222	24	13.910,36	20.000,00	-6.089,64	13.910,36	20.000,00	-6.089,64
1/816000-619000	Instandhaltung der Straßenbeleucht	2224	3224	24		1.500,00	-1.500,00		1.500,00	-1.500,00
1/816000-680000	Planmäßige Abschreibung	2226			4.884,52	4.900,00	-15,48			
SU 22 / 32	Summe Aufwendungen / Auszahlungen operative Gebarung				18.794,88	26.400,00	-7.605,12	13.910,36	21.500,00	-7.589,64
SA 0 / SA 1	(0) Nettoergebnis (21 - 22) / (1) Geldfluss operative Gebarung (31 - 32)				-18.794,88	-26.400,00	7.605,12	-13.910,36	-21.500,00	7.589,64

		MVAG			Ergebnisrechnung			Finanzierungsrechnung		
		EH	FH	VCQU	RA 2023	VA 2023	RA - VA	RA 2023	VA 2023	RA - VA
SU 23	Summe Haushaltsrücklagen				0,00	0,00	0,00	0,00	0,00	0,00
SA00	Nettoergebnis nach Zuw./Entn. Haushaltsrücklagen (Saldo 0 +/- SU23)				-18.794,88	-26.400,00	7.605,12			
Investive Gebarung										
SU 33	Summe Einzahlungen investive Gebarung							0,00	0,00	0,00
1/816000-050000	Erweiterung der Straßenbeleuchtung		3412	2 40					3.000,00	-3.000,00
SU 34	Summe Auszahlungen investive Gebarung							0,00	3.000,00	-3.000,00
SA2	Saldo (2) Geldfluss aus der Investiven Gebarung (33 – 34)							0,00	-3.000,00	3.000,00
SA3	Saldo (3) Nettofinanzierungssaldo (Saldo 1 + Saldo 2)							-13.910,36	-24.500,00	10.589,64
Finanzierungstätigkeit										
SU 35	Summe Einzahlungen aus der Finanzierungstätigkeit							0,00	0,00	0,00
SU 36	Summe Auszahlungen aus der Finanzierungstätigkeit							0,00	0,00	0,00
SA4	Saldo (4) Geldfluss aus der Finanzierungstätigkeit (35 – 36)							0,00	0,00	0,00
SA5	Saldo (5) Geldfluss aus der voranschlagswirksamen Gebarung (Saldo 3 + Saldo 4)							-13.910,36	-24.500,00	10.589,64
817	Friedhöfe (einschließlich Einsegnungshallen und Krematorien)									
817000	Friedhöfe einschließlich Einsegnung shallen und Krematorien									
Operative Gebarung										
2/817000+810000	Entsorgung von Kränzen	2114	3114	13	226,00	300,00	-74,00	226,00	300,00	-74,00
2/817000+812000	Totenbeschauegebühren	2114	3114	13	709,20	500,00	209,20	709,20	500,00	209,20
2/817000+816000	Kostenbeiträge (Kostenersätze) für sonstige Leistungen	2114	3114	13	2.290,90		2.290,90	2.290,90		2.290,90
2/817000+827000	Kostenersätze für die Überlassung von Bediensteten an Dritte	2116	3116	18	3.500,00		3.500,00	3.500,00		3.500,00
2/817000+829000	Sonstige Erträge	2116	3116	18	277,00	100,00	177,00	277,00	100,00	177,00
2/817000+852000	Grabstellengebühren	2113	3113	12	827,00	1.000,00	-173,00	827,00	1.000,00	-173,00
2/817000+852100	Begräbnis- u. Leichenkammergebühren	2113	3113	12	540,00	700,00	-160,00	540,00	700,00	-160,00
SU 21 / 31	Summe Erträge / Einzahlungen operative Gebarung				8.370,10	2.600,00	5.770,10	8.370,10	2.600,00	5.770,10
1/817000-600000	Stromverbrauch	2222	3222	24	1.506,28	2.000,00	-493,72	1.506,28	2.000,00	-493,72
1/817000-670000	Versicherungen	2222	3222	24	194,04	300,00	-105,96	194,04	300,00	-105,96
1/817000-680000	Planmäßige Abschreibung	2226			734,66	700,00	34,66			
1/817000-710000	Friedhofsmüllentsorgung	2225	3225	24	376,05	400,00	-23,95	376,05	400,00	-23,95
1/817000-720000	Kostenbeiträge (Kostenersätze) für Leistungen	2225	3225	24	1.500,00	900,00	600,00	1.500,00	900,00	600,00
1/817000-729000	Sonstige Ausgaben	2225	3225	24	3.717,14	5.000,00	-1.282,86	3.717,14	5.000,00	-1.282,86
SU 22 / 32	Summe Aufwendungen / Auszahlungen operative Gebarung				8.028,17	9.300,00	-1.271,83	7.293,51	8.600,00	-1.306,49
SA 0 / SA 1	(0) Nettoergebnis (21 - 22) / (1) Geldfluss operative Gebarung (31 – 32)				341,93	-6.700,00	7.041,93	1.076,59	-6.000,00	7.076,59
SU 23	Summe Haushaltsrücklagen				0,00	0,00	0,00	0,00	0,00	0,00
SA00	Nettoergebnis nach Zuw./Entn. Haushaltsrücklagen (Saldo 0 +/- SU23)				341,93	-6.700,00	7.041,93			

		MVAG			Ergebnisrechnung			Finanzierungsrechnung		
		EH	FH	VCQU	RA 2023	VA 2023	RA - VA	RA 2023	VA 2023	RA - VA
Investive Gebarung										
SU 33	Summe Einzahlungen investive Gebarung							0,00	0,00	0,00
SU 34	Summe Auszahlungen investive Gebarung							0,00	0,00	0,00
SA2	Saldo (2) Geldfluss aus der Investiven Gebarung (33 – 34)							0,00	0,00	0,00
SA3	Saldo (3) Nettofinanzierungssaldo (Saldo 1 + Saldo 2)							1.076,59	-6.000,00	7.076,59
Finanzierungstätigkeit										
SU 35	Summe Einzahlungen aus der Finanzierungstätigkeit							0,00	0,00	0,00
SU 36	Summe Auszahlungen aus der Finanzierungstätigkeit							0,00	0,00	0,00
SA4	Saldo (4) Geldfluss aus der Finanzierungstätigkeit (35 – 36)							0,00	0,00	0,00
SA5	Saldo (5) Geldfluss aus der voranschlagswirksamen Gebarung (Saldo 3 + Saldo 4)							1.076,59	-6.000,00	7.076,59
82 Betriebsähnliche Einrichtungen und Betriebe										
820 Wirtschaftshöfe										
820000 Wirtschaftshöfe										
Operative Gebarung										
2/820000+816000	Kostenbeiträge (Kostensätze) für	2114	3114	13	5.400,00	5.400,00		5.400,00	5.400,00	
SU 21 / 31	Summe Erträge / Einzahlungen operative Gebarung				5.400,00	5.400,00	0,00	5.400,00	5.400,00	0,00
1/820000-400000	Geringwertige Wirtschaftsgüter (GWG)	2221	3221	23		600,00	-600,00		600,00	-600,00
1/820000-511000	Vertragsbedienstete in handwerklich	2211	3211	20	41.484,42	35.000,00	6.484,42	41.484,42	35.000,00	6.484,42
1/820000-521000	Arbeiter ganzjährig beschäftigt	2211	3211	20		2.200,00	-2.200,00		2.200,00	-2.200,00
1/820000-580100	Dienstgeberbeiträge zum Ausgleichsf	2212	3212	20	1.500,76	1.300,00	200,76	1.500,76	1.300,00	200,76
1/820000-582200	Sonstige Dienstgeberbeiträge zur sozialen Sicherheit	2212	3212	20	8.460,16	6.200,00	2.260,16	8.460,16	6.200,00	2.260,16
1/820000-600000	Stromverbrauch	2222	3222	24	1.117,09	1.200,00	-82,91	1.117,09	1.200,00	-82,91
1/820000-614000	Instandhaltung Gebäude	2224	3224	24		1.000,00	-1.000,00		1.000,00	-1.000,00
1/820000-617000	Instandhaltung von Fahrzeugen	2224	3224	24	2.348,21	2.000,00	348,21	2.348,21	2.000,00	348,21
1/820000-670000	Versicherungen	2222	3222	24	551,52	700,00	-148,48	551,52	700,00	-148,48
1/820000-680000	Planmäßige Abschreibung	2226			9.628,81	9.600,00	28,81			
1/820000-724000	Reisegebühren	2225	3225	24	262,08	300,00	-37,92	262,08	300,00	-37,92
1/820000-728000	Entgelte für sonstige Leistungen	2225	3225	24		400,00	-400,00		400,00	-400,00
1/820000-729000	Sonstige Ausgaben	2225	3225	24	1.970,09	2.400,00	-429,91	1.970,09	2.400,00	-429,91
SU 22 / 32	Summe Aufwendungen / Auszahlungen operative Gebarung				67.323,14	62.900,00	4.423,14	57.694,33	53.300,00	4.394,33
SA 0 / SA 1	(0) Nettoergebnis (21 - 22) / (1) Geldfluss operative Gebarung (31 – 32)				-61.923,14	-57.500,00	-4.423,14	-52.294,33	-47.900,00	-4.394,33
SU 23	Summe Haushaltsrücklagen				0,00	0,00	0,00	0,00	0,00	0,00
SA00	Nettoergebnis nach Zuw./Entn. Haushaltsrücklagen (Saldo 0 +/- SU23)				-61.923,14	-57.500,00	-4.423,14			
Investive Gebarung										
SU 33	Summe Einzahlungen investive Gebarung							0,00	0,00	0,00

		MVAG			Ergebnisrechnung			Finanzierungsrechnung		
		EH	FH	VCQU	RA 2023	VA 2023	RA - VA	RA 2023	VA 2023	RA - VA
SU 34	Summe Auszahlungen investive Gebarung							0,00	0,00	0,00
SA2	Saldo (2) Geldfluss aus der Investiven Gebarung (33 – 34)							0,00	0,00	0,00
SA3	Saldo (3) Nettofinanzierungssaldo (Saldo 1 + Saldo 2)							-52.294,33	-47.900,00	-4.394,33
Finanzierungstätigkeit										
SU 35	Summe Einzahlungen aus der Finanzierungstätigkeit							0,00	0,00	0,00
SU 36	Summe Auszahlungen aus der Finanzierungstätigkeit							0,00	0,00	0,00
SA4	Saldo (4) Geldfluss aus der Finanzierungstätigkeit (35 – 36)							0,00	0,00	0,00
SA5	Saldo (5) Geldfluss aus der voranschlagswirksamen Gebarung (Saldo 3 + Saldo 4)							-52.294,33	-47.900,00	-4.394,33
84	Liegenschaften, Wohn- und Geschäftsgebäude									
840	Grundbesitz									
840000	Grundbesitz									
Operative Gebarung										
2/840000+801000	Veräußerungen von Grundstücken und Grundstückseinrichtungen	2116		30	25.343,80	35.000,00	-9.656,20			
2/840000+811000	Miet- und Pachtertrag	2115	3115	14		100,00	-100,00		100,00	-100,00
2/840000+829000	A1 Masten	2116	3116	18	3.360,00	3.300,00	60,00	3.360,00	3.300,00	60,00
SU 21 / 31	Summe Erträge / Einzahlungen operative Gebarung				28.703,80	38.400,00	-9.696,20	3.360,00	3.400,00	-40,00
1/840000-683000	Verluste aus dem Abgang von Sachanlagen und immateriellen Vermögenswerten	2226				28.600,00	-28.600,00			
1/840000-728000	Entgelte für sonstige Leistungen	2225	3225	24	10,00	300,00	-290,00	10,00	300,00	-290,00
SU 22 / 32	Summe Aufwendungen / Auszahlungen operative Gebarung				10,00	28.900,00	-28.890,00	10,00	300,00	-290,00
SA 0 / SA 1	(0) Nettoergebnis (21 - 22) / (1) Geldfluss operative Gebarung (31 – 32)				28.693,80	9.500,00	19.193,80	3.350,00	3.100,00	250,00
SU 23	Summe Haushaltsrücklagen				0,00	0,00	0,00	0,00	0,00	0,00
SA00	Nettoergebnis nach Zuw./Entn. Haushaltsrücklagen (Saldo 0 +/- SU23)				28.693,80	9.500,00	19.193,80			
Investive Gebarung										
2/840000+801000	Veräußerungen von Grundstücken und Grundstückseinrichtungen		3312	30				25.343,80	35.000,00	-9.656,20
SU 33	Summe Einzahlungen investive Gebarung							25.343,80	35.000,00	-9.656,20
SU 34	Summe Auszahlungen investive Gebarung							0,00	0,00	0,00
SA2	Saldo (2) Geldfluss aus der Investiven Gebarung (33 – 34)							25.343,80	35.000,00	-9.656,20
SA3	Saldo (3) Nettofinanzierungssaldo (Saldo 1 + Saldo 2)							28.693,80	38.100,00	-9.406,20
Finanzierungstätigkeit										
SU 35	Summe Einzahlungen aus der Finanzierungstätigkeit							0,00	0,00	0,00
SU 36	Summe Auszahlungen aus der Finanzierungstätigkeit							0,00	0,00	0,00
SA4	Saldo (4) Geldfluss aus der Finanzierungstätigkeit (35 – 36)							0,00	0,00	0,00

	MVAG	MVAG	VCQU	Ergebnisrechnung			Finanzierungsrechnung		
				EH	FH		RA 2023	VA 2023	RA - VA
SA5	Saldo (5) Geldfluss aus der voranschlagswirksamen Gebarung (Saldo 3 + Saldo 4)						28.693,80	38.100,00	-9.406,20
85	Betriebe mit marktbestimmter Tätigkeit								
850	Betriebe der Wasserversorgung								
850000	Betriebe der Wasserversorgung								
Operative Gebarung									
2/850000+813000	Erträge aus der Auflösung von Investitionszuschüssen (Kapitaltransfers)	2127			1.972,50	1.900,00	72,50		
2/850000+816000	Kostenbeiträge	2114	3114	13		300,00	-300,00	300,00	-300,00
2/850000+852100	Wassermessergebühren 10 % MWSt.	2113	3113	12	7.753,54	7.100,00	653,54	7.828,54	7.100,00
2/850000+852200	Wasserbezugsgebühr 10 % MWSt.	2113	3113	12	8.480,39	9.600,00	-1.119,61	9.049,79	9.600,00
SU 21 / 31	Summe Erträge / Einzahlungen operative Gebarung				18.206,43	18.900,00	-693,57	16.878,33	17.000,00
1/850000-553000	Entgelte f.sonst. Leistungen Einzel	2213	3213			200,00	-200,00	200,00	-200,00
1/850000-600000	Strom für Pumpe	2222	3222	24	7.004,70	8.000,00	-995,30	7.004,70	8.000,00
1/850000-619000	Instandhaltung der Sonderanlagen	2224	3224	24		500,00	-500,00	500,00	-500,00
1/850000-631000	Telekommunikationsdienste	2222	3222	24	257,77	400,00	-142,23	257,77	400,00
1/850000-640000	Prüfungskosten	2222	3222	24	3.513,39	900,00	2.613,39	3.513,39	900,00
1/850000-650000	Zinsen für Finanzschulden - Inland	2241	3241	25	11.812,79	2.400,00	9.412,79	11.812,79	2.400,00
1/850000-670000	Versicherungen	2222	3222	24		1.200,00	-1.200,00	1.200,00	-1.200,00
1/850000-680000	Planmäßige Abschreibung	2226			3.141,89	2.900,00	241,89		
1/850000-720000	Kostenbeiträge (Kostensätze) für	2225	3225	24	800,00	800,00		800,00	800,00
1/850000-728000	Entgelte für sonstige Leistungen - Kurse	2225	3225	24		100,00	-100,00	100,00	-100,00
1/850000-729000	Sonstige Ausgaben	2225	3225	24	2.700,91	3.000,00	-299,09	2.700,91	3.000,00
SU 22 / 32	Summe Aufwendungen / Auszahlungen operative Gebarung				29.231,45	20.400,00	8.831,45	26.089,56	17.500,00
SA 0 / SA 1	(0) Nettoergebnis (21 - 22) / (1) Geldfluss operative Gebarung (31 - 32)				-11.025,02	-1.500,00	-9.525,02	-9.211,23	-500,00
SU 23	Summe Haushaltsrücklagen				0,00	0,00	0,00	0,00	0,00
SA00	Nettoergebnis nach Zuw./Entn. Haushaltsrücklagen (Saldo 0 +/- SU23)				-11.025,02	-1.500,00	-9.525,02		
Investive Gebarung									
2/850000+307000	Wasseranschluss- und Ergänzungsabgaben		3334	34				2.250,05	2.000,00
SU 33	Summe Einzahlungen investive Gebarung							2.250,05	2.000,00
1/850000-004000	Wasser- und Kanalisationsbauten	3412	2	40					2.500,00
1/850000-020000	Maschinen und maschinelle Anlagen	3414	2	41				5.028,58	
1/850000-070000	Aktivierungsfähige Rechte (immaterielle Vermögenswerte)	3411	2	42				11.815,49	6.000,00
SU 34	Summe Auszahlungen investive Gebarung							16.844,07	8.500,00
SA2	Saldo (2) Geldfluss aus der Investiven Gebarung (33 - 34)							-14.594,02	-6.500,00
SA3	Saldo (3) Nettofinanzierungssaldo (Saldo 1 + Saldo 2)							-23.805,25	-7.000,00

		MVAG	MVAG	VCQU	Ergebnisrechnung			Finanzierungsrechnung		
		EH	FH		RA 2023	VA 2023	RA - VA	RA 2023	VA 2023	RA - VA
Finanzierungstätigkeit										
SU 35	Summe Einzahlungen aus der Finanzierungstätigkeit							0,00	0,00	0,00
1/850000-346000	Investitionsdarlehen von Kreditinst		3614	65				21.605,19	22.100,00	-494,81
SU 36	Summe Auszahlungen aus der Finanzierungstätigkeit							21.605,19	22.100,00	-494,81
SA4	Saldo (4) Geldfluss aus der Finanzierungstätigkeit (35 – 36)							-21.605,19	-22.100,00	494,81
SA5	Saldo (5) Geldfluss aus der voranschlagswirksamen Gebarung (Saldo 3 + Saldo 4)							-45.410,44	-29.100,00	-16.310,44
851 Betriebe der Abwasserbeseitigung										
851000 Betriebe der Abwasserbeseitigung										
Operative Gebarung										
2/851000+813000	Erträge aus der Auflösung von Investitionszuschüssen (Kapitaltransfers)	2127			1.365,00	1.400,00	-35,00			
2/851000+852000	Abwasserentsorgungsgebühr Roggenreith	2113	3113	12	9.947,74	7.600,00	2.347,74	11.444,12	8.100,00	3.344,12
2/851000+861100	Zinsenzuschuß Landes - KPC ABA-BA00	2121	3121	15	8.094,01	9.000,00	-905,99	8.094,01	9.000,00	-905,99
SU 21 / 31	Summe Erträge / Einzahlungen operative Gebarung				19.406,75	18.000,00	1.406,75	19.538,13	17.100,00	2.438,13
1/851000-455000	Chemische und sonstige artverw. Mit	2221	3221	23		900,00	-900,00		900,00	-900,00
1/851000-564000	Vergütungen für Nebentätigkeit	2211	3211	20		200,00	-200,00		200,00	-200,00
1/851000-600000	Stromverbrauch	2222	3222	24	5.376,98	8.500,00	-3.123,02	5.376,98	8.500,00	-3.123,02
1/851000-616000	Instandhaltung von Maschinen und ma	2224	3224	24		500,00	-500,00		500,00	-500,00
1/851000-631000	Telefongebühren	2222	3222	24	251,71	300,00	-48,29	251,71	300,00	-48,29
1/851000-640000	Prüfungskosten	2222	3222	24	6.553,91	1.000,00	5.553,91	6.553,91	1.000,00	5.553,91
1/851000-650000	Kreditzinsen ABA Roggenreith 10.403	2241	3241	25	811,45	700,00	111,45	811,45	700,00	111,45
1/851000-670000	Versicherungen	2222	3222	24	918,79	700,00	218,79	918,79	700,00	218,79
1/851000-680000	Planmäßige Abschreibung	2226			8.040,53	8.000,00	40,53			
1/851000-710000	Öffentliche Abgaben, ohne Gebühren gemäß FAG	2225	3225	24	61,10	100,00	-38,90	61,10	100,00	-38,90
1/851000-720000	Kostenbeiträge (Kostenersätze) für	2225	3225	24	2.000,00	2.000,00		2.000,00	2.000,00	
1/851000-728000	Entgelte für sonstige Leistungen	2225	3225	24		2.000,00	-2.000,00		2.000,00	-2.000,00
1/851000-729000	Sonstige Ausgaben	2225	3225	24	391,02	300,00	91,02	391,02	300,00	91,02
SU 22 / 32	Summe Aufwendungen / Auszahlungen operative Gebarung				24.405,49	25.200,00	-794,51	16.364,96	17.200,00	-835,04
SA 0 / SA 1	(0) Nettoergebnis (21 - 22) / (1) Geldfluss operative Gebarung (31 – 32)				-4.998,74	-7.200,00	2.201,26	3.173,17	-100,00	3.273,17
SU 23	Summe Haushaltsrücklagen				0,00	0,00	0,00	0,00	0,00	0,00
SA00	Nettoergebnis nach Zuw./Entn. Haushaltsrücklagen (Saldo 0 +/- SU23)				-4.998,74	-7.200,00	2.201,26			
Investive Gebarung										
2/851000+301000	Kapitaltransfers von Ländern, Landesfonds und Landeskammern		3331	33				1.766,00		1.766,00

		MVAG			Ergebnisrechnung			Finanzierungsrechnung		
		EH	FH	VCQU	RA 2023	VA 2023	RA - VA	RA 2023	VA 2023	RA - VA
2/851000+307000	Kanalanschluss- und Ergänzungsabgaben		3334	34				2.000,00		-2.000,00
SU 33	Summe Einzahlungen investive Gebarung							1.766,00	2.000,00	-234,00
1/851000-070000	Aktivierungsfähige Rechte (immaterielle Vermögenswerte)		3411	2 42				2.244,65	6.000,00	-3.755,35
SU 34	Summe Auszahlungen investive Gebarung							2.244,65	6.000,00	-3.755,35
SA2	Saldo (2) Geldfluss aus der Investiven Gebarung (33 – 34)							-478,65	-4.000,00	3.521,35
SA3	Saldo (3) Nettofinanzierungssaldo (Saldo 1 + Saldo 2)							2.694,52	-4.100,00	6.794,52
Finanzierungstätigkeit										
SU 35	Summe Einzahlungen aus der Finanzierungstätigkeit							0,00	0,00	0,00
1/851000-346000	Tilgung von Bankdarlehen 10.403.723		3614	65				5.795,82	6.200,00	-404,18
SU 36	Summe Auszahlungen aus der Finanzierungstätigkeit							5.795,82	6.200,00	-404,18
SA4	Saldo (4) Geldfluss aus der Finanzierungstätigkeit (35 – 36)							-5.795,82	-6.200,00	404,18
SA5	Saldo (5) Geldfluss aus der voranschlagswirksamen Gebarung (Saldo 3 + Saldo 4)							-3.101,30	-10.300,00	7.198,70
851010	Betriebe der Abwasserbeseitigung									
Operative Gebarung										
2/851010+813000	Erträge aus der Auflösung von Investitionszuschüssen (Kapitaltransfers)	2127			4.270,90	4.200,00	70,90			
2/851010+852000	Abwasserentsorgungsgebühr Kirchschlag	2113	3113	12	28.685,96	25.900,00	2.785,96	35.189,23	25.900,00	9.289,23
2/851010+852100	Erlöse aus Klärschlamm Entsorgung	2113	3113	12	110,00	100,00	10,00	60,00	100,00	-40,00
2/851010+861100	Zinsenzuschuß Land KPC ABA BA02	2121	3121	15	22.370,79	23.000,00	-629,21	22.370,79	23.000,00	-629,21
SU 21 / 31	Summe Erträge / Einzahlungen operative Gebarung				55.437,65	53.200,00	2.237,65	57.620,02	49.000,00	8.620,02
1/851010-454000	Reinigungsmittel	2221	3221	23		100,00	-100,00		100,00	-100,00
1/851010-455000	Chemische und sonstige artverwandte	2221	3221	23	502,10	1.100,00	-597,90	502,10	1.100,00	-597,90
1/851010-600000	Strom	2222	3222	24	4.754,84	5.500,00	-745,16	4.754,84	5.500,00	-745,16
1/851010-616000	Instandhaltung von Maschinen und ma	2224	3224	24	1.080,77	2.300,00	-1.219,23	1.080,77	2.300,00	-1.219,23
1/851010-631000	Telekommunikationsdienste	2222	3222	24		100,00	-100,00		100,00	-100,00
1/851010-640000	Prüfungskosten	2222	3222	24	14.119,41	1.300,00	12.819,41	14.119,41	1.300,00	12.819,41
1/851010-650000	Zinsen Darlehen 10404341	2241	3241	25	4.766,11	1.300,00	3.466,11	4.766,11	1.300,00	3.466,11
1/851010-670000	Versicherungen	2222	3222	24	1.079,33	1.000,00	79,33	1.079,33	1.000,00	79,33
1/851010-680000	Planmäßige Abschreibung	2226			25.297,64	22.400,00	2.897,64			
1/851010-710000	Öffentliche Abgaben	2225	3225	24	1.760,59	1.200,00	560,59	1.760,59	1.200,00	560,59
1/851010-720000	Kostenbeiträge (Kostenersätze) für Leistungen	2225	3225	24	2.000,00	2.000,00		2.000,00	2.000,00	
1/851010-728000	Entgelte für sonstige Leistungen	2225	3225	24	10.968,00	100,00	10.868,00	10.968,00	100,00	10.868,00
1/851010-729000	Sonstige Ausgaben	2225	3225	24	171,90	300,00	-128,10	171,90	300,00	-128,10
SU 22 / 32	Summe Aufwendungen / Auszahlungen operative Gebarung				66.500,69	38.700,00	27.800,69	41.203,05	16.300,00	24.903,05
SA 0 / SA 1	(0) Nettoergebnis (21 - 22) / (1) Geldfluss operative Gebarung (31 – 32)				-11.063,04	14.500,00	-25.563,04	16.416,97	32.700,00	-16.283,03

		MVAG		VCQU	Ergebnisrechnung			Finanzierungsrechnung		
		EH	FH		RA 2023	VA 2023	RA - VA	RA 2023	VA 2023	RA - VA
SU 23	Summe Haushaltsrücklagen				0,00	0,00	0,00	0,00	0,00	0,00
SA00	Nettoergebnis nach Zuw./Entn. Haushaltsrücklagen (Saldo 0 +/- SU23)				-11.063,04	14.500,00	-25.563,04			
Investive Gebarung										
2/851010+301000	Kapitaltransfers von Ländern, Landesfonds und Landeskammern		3331	33				23.610,10		23.610,10
2/851010+307000	Kapitaltransfers von privaten Haushalten und privaten Organisationen ohne Erwerbszweck und andere		3334	34				2.861,02	2.000,00	861,02
SU 33	Summe Einzahlungen investive Gebarung							26.471,12	2.000,00	24.471,12
1/851010-070000	Aktivierungsfähige Rechte (immaterielle Vermögenswerte)		3411	2 42				12.403,20	6.000,00	6.403,20
SU 34	Summe Auszahlungen investive Gebarung							12.403,20	6.000,00	6.403,20
SA2	Saldo (2) Geldfluss aus der Investiven Gebarung (33 – 34)							14.067,92	-4.000,00	18.067,92
SA3	Saldo (3) Nettofinanzierungssaldo (Saldo 1 + Saldo 2)							30.484,89	28.700,00	1.784,89
Finanzierungstätigkeit										
SU 35	Summe Einzahlungen aus der Finanzierungstätigkeit							0,00	0,00	0,00
1/851010-346000	Tilgung Darlehen 10.404.341		3614	65				20.695,67	23.000,00	-2.304,33
SU 36	Summe Auszahlungen aus der Finanzierungstätigkeit							20.695,67	23.000,00	-2.304,33
SA4	Saldo (4) Geldfluss aus der Finanzierungstätigkeit (35 – 36)							-20.695,67	-23.000,00	2.304,33
SA5	Saldo (5) Geldfluss aus der voranschlagswirksamen Gebarung (Saldo 3 + Saldo 4)							9.789,22	5.700,00	4.089,22
851020	Betriebe der Abwasserbeseitigung									
Operative Gebarung										
2/851020+813000	Erträge aus der Auflösung von Investitionszuschüssen (Kapitaltransfers)		2127					1.517,35	1.500,00	17,35
2/851020+852000	Gebühren für die Benützung von Gemeindeeinrichtungen und -anlagen		2113	3113 12				5.658,36	4.000,00	1.658,36
SU 21 / 31	Summe Erträge / Einzahlungen operative Gebarung				7.175,71	5.500,00	1.675,71	7.072,95	4.000,00	3.072,95
1/851020-650000	Zinsen für Finanzschulden in Euro		2241	3241 25				6.153,08	1.200,00	4.953,08
1/851020-680000	Planmäßige Abschreibung		2226					6.587,08	6.400,00	187,08
1/851020-720000	Kostenbeiträge (Kostensätze) für Leistungen		2225	3225 24				400,00	400,00	
SU 22 / 32	Summe Aufwendungen / Auszahlungen operative Gebarung				13.140,16	8.000,00	5.140,16	6.553,08	1.600,00	4.953,08
SA 0 / SA 1	(0) Nettoergebnis (21 - 22) / (1) Geldfluss operative Gebarung (31 – 32)				-5.964,45	-2.500,00	-3.464,45	519,87	2.400,00	-1.880,13
SU 23	Summe Haushaltsrücklagen				0,00	0,00	0,00	0,00	0,00	0,00
SA00	Nettoergebnis nach Zuw./Entn. Haushaltsrücklagen (Saldo 0 +/- SU23)				-5.964,45	-2.500,00	-3.464,45			
Investive Gebarung										
SU 33	Summe Einzahlungen investive Gebarung							0,00	0,00	0,00

		MVAG			Ergebnisrechnung			Finanzierungsrechnung		
		EH	FH	VCQU	RA 2023	VA 2023	RA - VA	RA 2023	VA 2023	RA - VA
1/851020-070000	Aktivierungsfähige Rechte (immaterielle Vermögenswerte)		3411	2 42				4.000,00		-4.000,00
SU 34	Summe Auszahlungen investive Gebarung							0,00	4.000,00	-4.000,00
SA2	Saldo (2) Geldfluss aus der Investiven Gebarung (33 – 34)							0,00	-4.000,00	4.000,00
SA3	Saldo (3) Nettofinanzierungssaldo (Saldo 1 + Saldo 2)							519,87	-1.600,00	2.119,87
Finanzierungstätigkeit										
SU 35	Summe Einzahlungen aus der Finanzierungstätigkeit							0,00	0,00	0,00
1/851020-346000	Investitionsdarlehen von Finanzunternehmen		3614	65				10.000,00	10.000,00	
SU 36	Summe Auszahlungen aus der Finanzierungstätigkeit							10.000,00	10.000,00	0,00
SA4	Saldo (4) Geldfluss aus der Finanzierungstätigkeit (35 – 36)							-10.000,00	-10.000,00	0,00
SA5	Saldo (5) Geldfluss aus der voranschlagswirksamen Gebarung (Saldo 3 + Saldo 4)							-9.480,13	-11.600,00	2.119,87
853	Betriebe für die Errichtung und Verwaltung von Wohn- und Geschäftsgebäuden									
853000	Betriebe für die Errichtung und Verwaltung von Wohn- und Geschäftsgebäuden									
Operative Gebarung										
2/853000+811000	Mieteinnahmen 10 % MWST	2115	3115	14	18.667,49	17.800,00	867,49	18.667,49	17.800,00	867,49
2/853000+816000	Kostenbeiträge (Kostenersätze) für	2114	3114	13	5.118,19	1.800,00	3.318,19	5.118,19	1.800,00	3.318,19
2/853000+816100	Kostenbeiträge (Kostenersätze) für sonstige Leistungen	2114	3114	13	364,97		364,97	364,97		364,97
SU 21 / 31	Summe Erträge / Einzahlungen operative Gebarung				24.150,65	19.600,00	4.550,65	24.150,65	19.600,00	4.550,65
1/853000-600000	Strom	2222	3222	24		1.300,00	-1.300,00		1.300,00	-1.300,00
1/853000-614000	Instandhaltung Gebäude	2224	3224	24		1.400,00	-1.400,00		1.400,00	-1.400,00
1/853000-650100	Kreditzinsen Darlehen Kindergarten	2241	3241	25	13,90	100,00	-86,10	13,90	100,00	-86,10
1/853000-650200	Kreditzinsen Darlehen Amtshaus	2241	3241	25	52,43	100,00	-47,57	52,43	100,00	-47,57
1/853000-650300	Kreditzinsen Althausanierung	2241	3241	25	452,04	500,00	-47,96	452,04	500,00	-47,96
1/853000-670000	Versicherungen	2222	3222	24	644,94	800,00	-155,06	644,94	800,00	-155,06
1/853000-680000	Planmäßige Abschreibung	2226			9.040,65	9.000,00	40,65			
1/853000-710000	Steuern und Abgaben	2225	3225	24	574,92	1.500,00	-925,08	574,92	1.500,00	-925,08
1/853000-720000	Kostenbeiträge (Kostenersätze) für Leistungen	2225	3225	24	200,00	200,00		200,00	200,00	
1/853000-729000	Sonstige Ausgaben	2225	3225	24	22.289,01	20.000,00	2.289,01	22.289,01	20.000,00	2.289,01
SU 22 / 32	Summe Aufwendungen / Auszahlungen operative Gebarung				33.267,89	34.900,00	-1.632,11	24.227,24	25.900,00	-1.672,76
SA 0 / SA 1	(0) Nettoergebnis (21 - 22) / (1) Geldfluss operative Gebarung (31 – 32)				-9.117,24	-15.300,00	6.182,76	-76,59	-6.300,00	6.223,41
SU 23	Summe Haushaltsrücklagen				0,00	0,00	0,00	0,00	0,00	0,00
SA00	Nettoergebnis nach Zuw./Entn. Haushaltsrücklagen (Saldo 0 +/- SU23)				-9.117,24	-15.300,00	6.182,76			
Investive Gebarung										
SU 33	Summe Einzahlungen investive Gebarung							0,00	0,00	0,00
SU 34	Summe Auszahlungen investive Gebarung							0,00	0,00	0,00

		MVAG			Ergebnisrechnung			Finanzierungsrechnung		
		EH	FH	VCQU	RA 2023	VA 2023	RA - VA	RA 2023	VA 2023	RA - VA
SA2	Saldo (2) Geldfluss aus der Investiven Gebarung (33 – 34)							0,00	0,00	0,00
SA3	Saldo (3) Nettofinanzierungssaldo (Saldo 1 + Saldo 2)							-76,59	-6.300,00	6.223,41
Finanzierungstätigkeit										
SU 35	Summe Einzahlungen aus der Finanzierungstätigkeit							0,00	0,00	0,00
1/853000-341100	Darlehen Kindergartenbau		3611	64				1.344,36	1.300,00	44,36
1/853000-341200	Darlehen Amtshaus		3611	64				1.277,91	1.300,00	-22,09
1/853000-341300	Althausanierung altes Amtshaus		3611	64				5.735,32	5.700,00	35,32
SU 36	Summe Auszahlungen aus der Finanzierungstätigkeit							8.357,59	8.300,00	57,59
SA4	Saldo (4) Geldfluss aus der Finanzierungstätigkeit (35 – 36)							-8.357,59	-8.300,00	-57,59
SA5	Saldo (5) Geldfluss aus der voranschlagswirksamen Gebarung (Saldo 3 + Saldo 4)							-8.434,18	-14.600,00	6.165,82
853020	Neue Schulwohnung									
Operative Gebarung										
2/853020+861000	Zinsenzuschuß zu Darlehen 10.405.68	2121	3121	15	2.664,00	300,00	2.364,00	2.664,00	300,00	2.364,00
SU 21 / 31	Summe Erträge / Einzahlungen operative Gebarung				2.664,00	300,00	2.364,00	2.664,00	300,00	2.364,00
1/853020-650000	Kreditzinsen 10.405.686	2241	3241	25	296,37	900,00	-603,63	296,37	900,00	-603,63
SU 22 / 32	Summe Aufwendungen / Auszahlungen operative Gebarung				296,37	900,00	-603,63	296,37	900,00	-603,63
SA 0 / SA 1	(0) Nettoergebnis (21 - 22) / (1) Geldfluss operative Gebarung (31 – 32)				2.367,63	-600,00	2.967,63	2.367,63	-600,00	2.967,63
SU 23	Summe Haushaltsrücklagen				0,00	0,00	0,00	0,00	0,00	0,00
SA00	Nettoergebnis nach Zuw./Entn. Haushaltsrücklagen (Saldo 0 +/- SU23)				2.367,63	-600,00	2.967,63			
Investive Gebarung										
SU 33	Summe Einzahlungen investive Gebarung							0,00	0,00	0,00
SU 34	Summe Auszahlungen investive Gebarung							0,00	0,00	0,00
SA2	Saldo (2) Geldfluss aus der Investiven Gebarung (33 – 34)							0,00	0,00	0,00
SA3	Saldo (3) Nettofinanzierungssaldo (Saldo 1 + Saldo 2)							2.367,63	-600,00	2.967,63
Finanzierungstätigkeit										
SU 35	Summe Einzahlungen aus der Finanzierungstätigkeit							0,00	0,00	0,00
1/853020-346000	Tilgung von Bankdarlehen 10.405.686		3614	65				7.385,13	7.600,00	-214,87
SU 36	Summe Auszahlungen aus der Finanzierungstätigkeit							7.385,13	7.600,00	-214,87
SA4	Saldo (4) Geldfluss aus der Finanzierungstätigkeit (35 – 36)							-7.385,13	-7.600,00	214,87
SA5	Saldo (5) Geldfluss aus der voranschlagswirksamen Gebarung (Saldo 3 + Saldo 4)							-5.017,50	-8.200,00	3.182,50

		MVAG	MVAG	VCQU	Ergebnisrechnung			Finanzierungsrechnung		
		EH	FH		RA 2023	VA 2023	RA - VA	RA 2023	VA 2023	RA - VA
9 Finanzwirtschaft										
91	Kapitalvermögen und Stiftungen ohne eigene Rechtspersönlichkeit									
910	Geldverkehr									
910000	Geldverkehr									
Operative Gebarung										
2/910000+823000	Zinsen für Giro- und Spargirokonten	2131	3131	14	20,48	100,00	-79,52	20,48	100,00	-79,52
SU 21 / 31	Summe Erträge / Einzahlungen operative Gebarung				20,48	100,00	-79,52	20,48	100,00	-79,52
1/910000-659000	Geldverkehrsspesen (EURO-Rundung)	2244	3244	24	434,98	400,00	34,98	434,98	400,00	34,98
1/910000-710000	sonstige Ausgaben - KEST	2225	3225	24	13,23	100,00	-86,77	13,23	100,00	-86,77
SU 22 / 32	Summe Aufwendungen / Auszahlungen operative Gebarung				448,21	500,00	-51,79	448,21	500,00	-51,79
SA 0 / SA 1	(0) Nettoergebnis (21 - 22) / (1) Geldfluss operative Gebarung (31 - 32)				-427,73	-400,00	-27,73	-427,73	-400,00	-27,73
SU 23	Summe Haushaltsrücklagen				0,00	0,00	0,00	0,00	0,00	0,00
SA00	Nettoergebnis nach Zuw./Entn. Haushaltsrücklagen (Saldo 0 +/- SU23)				-427,73	-400,00	-27,73			
Investive Gebarung										
SU 33	Summe Einzahlungen investive Gebarung							0,00	0,00	0,00
SU 34	Summe Auszahlungen investive Gebarung							0,00	0,00	0,00
SA2	Saldo (2) Geldfluss aus der Investiven Gebarung (33 - 34)							0,00	0,00	0,00
SA3	Saldo (3) Nettofinanzierungssaldo (Saldo 1 + Saldo 2)							-427,73	-400,00	-27,73
Finanzierungstätigkeit										
SU 35	Summe Einzahlungen aus der Finanzierungstätigkeit							0,00	0,00	0,00
SU 36	Summe Auszahlungen aus der Finanzierungstätigkeit							0,00	0,00	0,00
SA4	Saldo (4) Geldfluss aus der Finanzierungstätigkeit (35 - 36)							0,00	0,00	0,00
SA5	Saldo (5) Geldfluss aus der voranschlagswirksamen Gebarung (Saldo 3 + Saldo 4)							-427,73	-400,00	-27,73
912	Rücklagen (soweit nicht aufteilbar)									
912000	Rücklagen (soweit nicht aufteilbar)									
Operative Gebarung										
SU 21 / 31	Summe Erträge / Einzahlungen operative Gebarung				0,00	0,00	0,00	0,00	0,00	0,00
SU 22 / 32	Summe Aufwendungen / Auszahlungen operative Gebarung				0,00	0,00	0,00	0,00	0,00	0,00
SA 0 / SA 1	(0) Nettoergebnis (21 - 22) / (1) Geldfluss operative Gebarung (31 - 32)				0,00	0,00	0,00	0,00	0,00	0,00
2/912000+895009	Entnahmen von allgemeinen Haushaltsrücklagen	2301			249.705,16	36.800,00	212.905,16			
SU 23	Summe Haushaltsrücklagen				249.705,16	36.800,00	212.905,16	0,00	0,00	0,00
SA00	Nettoergebnis nach Zuw./Entn. Haushaltsrücklagen (Saldo 0 +/- SU23)				249.705,16	36.800,00	212.905,16			
Investive Gebarung										
SU 33	Summe Einzahlungen investive Gebarung							0,00	0,00	0,00

		MVAG			Ergebnisrechnung			Finanzierungsrechnung		
		EH	FH	VCQU	RA 2023	VA 2023	RA - VA	RA 2023	VA 2023	RA - VA
SU 34	Summe Auszahlungen investive Gebarung							0,00	0,00	0,00
SA2	Saldo (2) Geldfluss aus der Investiven Gebarung (33 – 34)							0,00	0,00	0,00
SA3	Saldo (3) Nettofinanzierungssaldo (Saldo 1 + Saldo 2)							0,00	0,00	0,00
Finanzierungstätigkeit										
SU 35	Summe Einzahlungen aus der Finanzierungstätigkeit							0,00	0,00	0,00
SU 36	Summe Auszahlungen aus der Finanzierungstätigkeit							0,00	0,00	0,00
SA4	Saldo (4) Geldfluss aus der Finanzierungstätigkeit (35 – 36)							0,00	0,00	0,00
SA5	Saldo (5) Geldfluss aus der voranschlagswirksamen Gebarung (Saldo 3 + Saldo 4)							0,00	0,00	0,00
92	Öffentliche Abgaben									
920	Ausschließliche Gemeindeabgaben									
920000	Ausschließliche Gemeindeabgaben									
Operative Gebarung										
2/920000+808000	Hundemarken	2116	3116	16	2,00	100,00	-98,00	3,00	100,00	-97,00
2/920000+830000	Grundsteuer A	2111	3111	10	8.161,80	15.000,00	-6.838,20	-8.453,11	15.000,00	-23.453,11
2/920000+831000	Grundsteuer B	2111	3111	10	22.605,37	21.500,00	1.105,37	23.404,54	21.500,00	1.904,54
2/920000+833100	Kommunalsteuer	2111	3111	10	40.112,71	47.200,00	-7.087,29	48.782,83	47.200,00	1.582,83
2/920000+834000	Fremdenverkehrsabgaben Interessentenbeitrag	2111	3111	10		1.500,00	-1.500,00		1.500,00	-1.500,00
2/920000+838000	Hundeabgabe	2111	3111	10	954,84	1.400,00	-445,16	956,19	1.400,00	-443,81
2/920000+841000	Gebrauchsabgaben	2111	3111	10	4.644,07	4.600,00	44,07	4.472,47	4.600,00	-127,53
2/920000+850000	Aufschließungsabgabe	2111	3111	10	109.835,04	20.000,00	89.835,04	109.835,04	20.000,00	89.835,04
2/920000+856000	Verwaltungsabgaben	2111	3111	10	3.867,02	1.400,00	2.467,02	3.834,12	1.400,00	2.434,12
2/920000+857000	Kommissionsgebühren	2111	3111	10		200,00	-200,00		200,00	-200,00
SU 21 / 31	Summe Erträge / Einzahlungen operative Gebarung				190.182,85	112.900,00	77.282,85	182.835,08	112.900,00	69.935,08
1/920000-752000	Kosten der Abgabeneinhebung	2231	3231	26	3.334,66	3.400,00	-65,34	3.472,19	3.400,00	72,19
SU 22 / 32	Summe Aufwendungen / Auszahlungen operative Gebarung				3.334,66	3.400,00	-65,34	3.472,19	3.400,00	72,19
SA 0 / SA 1	(0) Nettoergebnis (21 - 22) / (1) Geldfluss operative Gebarung (31 – 32)				186.848,19	109.500,00	77.348,19	179.362,89	109.500,00	69.862,89
SU 23	Summe Haushaltsrücklagen				0,00	0,00	0,00	0,00	0,00	0,00
SA00	Nettoergebnis nach Zuw./Entn. Haushaltsrücklagen (Saldo 0 +/- SU23)				186.848,19	109.500,00	77.348,19			
Investive Gebarung										
SU 33	Summe Einzahlungen investive Gebarung							0,00	0,00	0,00
SU 34	Summe Auszahlungen investive Gebarung							0,00	0,00	0,00
SA2	Saldo (2) Geldfluss aus der Investiven Gebarung (33 – 34)							0,00	0,00	0,00
SA3	Saldo (3) Nettofinanzierungssaldo (Saldo 1 + Saldo 2)							179.362,89	109.500,00	69.862,89
Finanzierungstätigkeit										
SU 35	Summe Einzahlungen aus der Finanzierungstätigkeit							0,00	0,00	0,00

		MVAG	MVAG	VCQU	Ergebnisrechnung			Finanzierungsrechnung		
		EH	FH		RA 2023	VA 2023	RA - VA	RA 2023	VA 2023	RA - VA
SU 36	Summe Auszahlungen aus der Finanzierungstätigkeit							0,00	0,00	0,00
SA4	Saldo (4) Geldfluss aus der Finanzierungstätigkeit (35 – 36)							0,00	0,00	0,00
SA5	Saldo (5) Geldfluss aus der voranschlagswirksamen Gebarung (Saldo 3 + Saldo 4)							179.362,89	109.500,00	69.862,89
921	Zwischen Ländern und Gemeinden geteilte Abgaben									
921000	Zwischen Ländern und Gemeinden geteilte Abgaben									
Operative Gebarung										
2/921000+861000	Ersatzleistung des Landes f. Tourismusabgabe	2121	3121	15	775,83	100,00	675,83	775,83	100,00	675,83
SU 21 / 31	Summe Erträge / Einzahlungen operative Gebarung				775,83	100,00	675,83	775,83	100,00	675,83
SU 22 / 32	Summe Aufwendungen / Auszahlungen operative Gebarung				0,00	0,00	0,00	0,00	0,00	0,00
SA 0 / SA 1	(0) Nettoergebnis (21 - 22) / (1) Geldfluss operative Gebarung (31 – 32)				775,83	100,00	675,83	775,83	100,00	675,83
SU 23	Summe Haushaltsrücklagen				0,00	0,00	0,00	0,00	0,00	0,00
SA00	Nettoergebnis nach Zuw./Entn. Haushaltsrücklagen (Saldo 0 +/- SU23)				775,83	100,00	675,83			
Investive Gebarung										
SU 33	Summe Einzahlungen investive Gebarung							0,00	0,00	0,00
SU 34	Summe Auszahlungen investive Gebarung							0,00	0,00	0,00
SA2	Saldo (2) Geldfluss aus der Investiven Gebarung (33 – 34)							0,00	0,00	0,00
SA3	Saldo (3) Nettofinanzierungssaldo (Saldo 1 + Saldo 2)							775,83	100,00	675,83
Finanzierungstätigkeit										
SU 35	Summe Einzahlungen aus der Finanzierungstätigkeit							0,00	0,00	0,00
SU 36	Summe Auszahlungen aus der Finanzierungstätigkeit							0,00	0,00	0,00
SA4	Saldo (4) Geldfluss aus der Finanzierungstätigkeit (35 – 36)							0,00	0,00	0,00
SA5	Saldo (5) Geldfluss aus der voranschlagswirksamen Gebarung (Saldo 3 + Saldo 4)							775,83	100,00	675,83
925	Ertragsanteile an gemeinschaftlichen Bundesabgaben									
925000	Ertragsanteile an gemeinschaftlichen Bundesabgaben									
Operative Gebarung										
2/925000+859400	Abg. Ertragsant. Bevölkerungsschlüs	2112	3112	11	641.625,45	649.000,00	-7.374,55	641.625,45	649.000,00	-7.374,55
SU 21 / 31	Summe Erträge / Einzahlungen operative Gebarung				641.625,45	649.000,00	-7.374,55	641.625,45	649.000,00	-7.374,55
SU 22 / 32	Summe Aufwendungen / Auszahlungen operative Gebarung				0,00	0,00	0,00	0,00	0,00	0,00
SA 0 / SA 1	(0) Nettoergebnis (21 - 22) / (1) Geldfluss operative Gebarung (31 – 32)				641.625,45	649.000,00	-7.374,55	641.625,45	649.000,00	-7.374,55
SU 23	Summe Haushaltsrücklagen				0,00	0,00	0,00	0,00	0,00	0,00
SA00	Nettoergebnis nach Zuw./Entn. Haushaltsrücklagen (Saldo 0 +/- SU23)				641.625,45	649.000,00	-7.374,55			
Investive Gebarung										
SU 33	Summe Einzahlungen investive Gebarung							0,00	0,00	0,00
SU 34	Summe Auszahlungen investive Gebarung							0,00	0,00	0,00
SA2	Saldo (2) Geldfluss aus der Investiven Gebarung (33 – 34)							0,00	0,00	0,00

		MVAG			Ergebnisrechnung			Finanzierungsrechnung		
		EH	FH	VCQU	RA 2023	VA 2023	RA - VA	RA 2023	VA 2023	RA - VA
SA3	Saldo (3) Nettofinanzierungssaldo (Saldo 1 + Saldo 2)							641.625,45	649.000,00	-7.374,55
Finanzierungstätigkeit										
SU 35	Summe Einzahlungen aus der Finanzierungstätigkeit							0,00	0,00	0,00
SU 36	Summe Auszahlungen aus der Finanzierungstätigkeit							0,00	0,00	0,00
SA4	Saldo (4) Geldfluss aus der Finanzierungstätigkeit (35 – 36)							0,00	0,00	0,00
SA5	Saldo (5) Geldfluss aus der voranschlagswirksamen Gebarung (Saldo 3 + Saldo 4)							641.625,45	649.000,00	-7.374,55
94	Finanzzuweisungen und Zuschüsse									
940	Bedarfszuweisungen									
940000	Bedarfszuweisungen									
Operative Gebarung										
2/940000+860000	Transfers von Bund, Bundesfonds und Bundeskammern	2121	3121	15	4.894,00		4.894,00	4.894,00		4.894,00
2/940000+861000	Erweiterte Strukturhilfe BZ I	2121	3121	15	71.435,38	90.000,00	-18.564,62	71.435,38	90.000,00	-18.564,62
2/940000+871100	Kapitaltransfers aus Gemeinde-Bedarfszuweisungsmittel BZ II	2121	3121	33	5.449,15	23.100,00	-17.650,85	5.449,15	23.100,00	-17.650,85
SU 21 / 31	Summe Erträge / Einzahlungen operative Gebarung				81.778,53	113.100,00	-31.321,47	81.778,53	113.100,00	-31.321,47
SU 22 / 32	Summe Aufwendungen / Auszahlungen operative Gebarung				0,00	0,00	0,00	0,00	0,00	0,00
SA 0 / SA 1	(0) Nettoergebnis (21 - 22) / (1) Geldfluss operative Gebarung (31 – 32)				81.778,53	113.100,00	-31.321,47	81.778,53	113.100,00	-31.321,47
SU 23	Summe Haushaltsrücklagen				0,00	0,00	0,00	0,00	0,00	0,00
SA00	Nettoergebnis nach Zuw./Entn. Haushaltsrücklagen (Saldo 0 +/- SU23)				81.778,53	113.100,00	-31.321,47			
Investive Gebarung										
SU 33	Summe Einzahlungen investive Gebarung							0,00	0,00	0,00
SU 34	Summe Auszahlungen investive Gebarung							0,00	0,00	0,00
SA2	Saldo (2) Geldfluss aus der Investiven Gebarung (33 – 34)							0,00	0,00	0,00
SA3	Saldo (3) Nettofinanzierungssaldo (Saldo 1 + Saldo 2)							81.778,53	113.100,00	-31.321,47
Finanzierungstätigkeit										
SU 35	Summe Einzahlungen aus der Finanzierungstätigkeit							0,00	0,00	0,00
SU 36	Summe Auszahlungen aus der Finanzierungstätigkeit							0,00	0,00	0,00
SA4	Saldo (4) Geldfluss aus der Finanzierungstätigkeit (35 – 36)							0,00	0,00	0,00
SA5	Saldo (5) Geldfluss aus der voranschlagswirksamen Gebarung (Saldo 3 + Saldo 4)							81.778,53	113.100,00	-31.321,47
941	Sonstige Finanzzuweisungen nach dem FAG									
941000	Sonstige Finanzzuweisungen nach dem FAG 1)									
Operative Gebarung										
2/941000+860000	Finanzzuweisungen des Bundes (Par.2	2121	3121	15	19.455,00	30.800,00	-11.345,00	19.455,00	30.800,00	-11.345,00
SU 21 / 31	Summe Erträge / Einzahlungen operative Gebarung				19.455,00	30.800,00	-11.345,00	19.455,00	30.800,00	-11.345,00

	MVAG	MVAG	VCQU	Ergebnisrechnung			Finanzierungsrechnung					
				EH	FH		RA 2023	VA 2023	RA - VA	RA 2023	VA 2023	RA - VA
SU 22 / 32							0,00	0,00	0,00	0,00	0,00	0,00
SA 0 / SA 1							19.455,00	30.800,00	-11.345,00	19.455,00	30.800,00	-11.345,00
SU 23							0,00	0,00	0,00	0,00	0,00	0,00
SA00							19.455,00	30.800,00	-11.345,00			
Investive Gebarung												
SU 33										0,00	0,00	0,00
SU 34										0,00	0,00	0,00
SA2										0,00	0,00	0,00
SA3										19.455,00	30.800,00	-11.345,00
Finanzierungstätigkeit												
SU 35										0,00	0,00	0,00
SU 36										0,00	0,00	0,00
SA4										0,00	0,00	0,00
SA5										19.455,00	30.800,00	-11.345,00
947												
947000												
Operative Gebarung												
2/947000+861000				2121	3121	15		3.600,00	-3.600,00		3.600,00	-3.600,00
SU 21 / 31							0,00	3.600,00	-3.600,00	0,00	3.600,00	-3.600,00
SU 22 / 32							0,00	0,00	0,00	0,00	0,00	0,00
SA 0 / SA 1							0,00	3.600,00	-3.600,00	0,00	3.600,00	-3.600,00
SU 23							0,00	0,00	0,00	0,00	0,00	0,00
SA00							0,00	3.600,00	-3.600,00			
Investive Gebarung												
SU 33										0,00	0,00	0,00
SU 34										0,00	0,00	0,00
SA2										0,00	0,00	0,00
SA3										0,00	3.600,00	-3.600,00
Finanzierungstätigkeit												
SU 35										0,00	0,00	0,00
SU 36										0,00	0,00	0,00
SA4										0,00	0,00	0,00
SA5										0,00	3.600,00	-3.600,00

	MVAG EH	MVAG FH	VCQU	Ergebnisrechnung			Finanzierungsrechnung		
				RA 2023	VA 2023	RA - VA	RA 2023	VA 2023	RA - VA
99	Jahresergebnis, Übergabe und Übernahme des Jahresergebnisses, Abwicklung der Vorjahre								
990	Überschüsse und Abgänge (soweit nicht zugeordnet)								
990000	Überschüsse und Abgänge (soweit nicht zugeordnet)								
Operative Gebarung									
SU 21 / 31	Summe Erträge / Einzahlungen operative Gebarung			0,00	0,00	0,00	0,00	0,00	0,00
SU 22 / 32	Summe Aufwendungen / Auszahlungen operative Gebarung			0,00	0,00	0,00	0,00	0,00	0,00
SA 0 / SA 1	(0) Nettoergebnis (21 - 22) / (1) Geldfluss operative Gebarung (31 - 32)			0,00	0,00	0,00	0,00	0,00	0,00
1/990000-795077	Zuweisung an	2401		249.705,16		-249.705,16			
	Haushaltspotentialrücklage								
SU 23	Summe Haushaltsrücklagen			-249.705,16	0,00	-249.705,16	0,00	0,00	0,00
SA00	Nettoergebnis nach Zuw./Entn. Haushaltsrücklagen (Saldo 0 +/- SU23)			-249.705,16	0,00	-249.705,16			
Investive Gebarung									
SU 33	Summe Einzahlungen investive Gebarung						0,00	0,00	0,00
SU 34	Summe Auszahlungen investive Gebarung						0,00	0,00	0,00
SA2	Saldo (2) Geldfluss aus der Investiven Gebarung (33 - 34)						0,00	0,00	0,00
SA3	Saldo (3) Nettofinanzierungssaldo (Saldo 1 + Saldo 2)						0,00	0,00	0,00
Finanzierungstätigkeit									
SU 35	Summe Einzahlungen aus der Finanzierungstätigkeit						0,00	0,00	0,00
SU 36	Summe Auszahlungen aus der Finanzierungstätigkeit						0,00	0,00	0,00
SA4	Saldo (4) Geldfluss aus der Finanzierungstätigkeit (35 - 36)						0,00	0,00	0,00
SA5	Saldo (5) Geldfluss aus der voranschlagswirksamen Gebarung (Saldo 3 + Saldo 4)						0,00	0,00	0,00

Nachweis der Investitionstätigkeit

Vorhaben	Vorhabensbezeichnung		RA 2023	VA 2023	RA - VA	RA Vorjahre	RA Gesamt
Konto	Bezeichnung						
2202300	Sonstige Investitionen 2023 (2023 bis 2023)						
	Auszahlungen - Investitionen - Mittelverwendung		72.734,61	45.500,00	27.234,61	0,00	72.734,61
	Anschaffungs- oder Herstellungskosten		72.734,61	45.500,00	27.234,61	0,00	72.734,61
1/010000-042000	Betriebsausstattung (über 400 EUR)		838,80	4.000,00	-3.161,20		838,80
1/010000-070000	Software und Internet		3.340,39	1.500,00	1.840,39		3.340,39
1/031000-070000	Aktivierungsfähige Rechte (immaterielle Vermögenswerte)		16.073,76	11.000,00	5.073,76		16.073,76
1/211000-042000	Betriebsausstattung (über 400 EUR)		19.614,00	1.500,00	18.114,00		19.614,00
1/211000-070000	Software und Internet		66,80		66,80		66,80
1/640000-050000	Ankauf von Verkehrszeichen u. -spie		1.308,94		1.308,94		1.308,94
1/816000-050000	Erweiterung der Straßenbeleuchtung			3.000,00	-3.000,00		
1/850000-004000	Wasser- und Kanalisationsbauten			2.500,00	-2.500,00		
1/850000-020000	Maschinen und maschinelle Anlagen		5.028,58		5.028,58		5.028,58
1/850000-070000	Aktivierungsfähige Rechte (immaterielle Vermögenswerte)		11.815,49	6.000,00	5.815,49		11.815,49
1/851000-070000	Aktivierungsfähige Rechte (immaterielle Vermögenswerte)		2.244,65	6.000,00	-3.755,35		2.244,65
1/851010-070000	Aktivierungsfähige Rechte (immaterielle Vermögenswerte)		12.403,20	6.000,00	6.403,20		12.403,20
1/851020-070000	Aktivierungsfähige Rechte (immaterielle Vermögenswerte)			4.000,00	-4.000,00		
	Einzahlungen - Finanzierung - Mittelaufbringung		0,00	0,00	0,00	0,00	0,00
	Mittel aus Geldfluss aus der operativen Gebarung		0,00	0,00	0,00	0,00	0,00
	Bedarfszuweisungen/KTZ		0,00	0,00	0,00	0,00	0,00
	Haushaltsrücklagen/Zahlungsmittelreserven		0,00	0,00	0,00	0,00	0,00
	Sonstige Kapitaltransfers und Subventionen		0,00	0,00	0,00	0,00	0,00
	Darlehen		0,00	0,00	0,00	0,00	0,00
	Finanzierungsleasing		0,00	0,00	0,00	0,00	0,00
	Veräußerung langfristiges Vermögen und sonstiges		0,00	0,00	0,00	0,00	0,00
	Finanzierungsergebnis 2202300		-72.734,61	-45.500,00	-27.234,61	0,00	-72.734,61
	offene Verbindlichkeiten		0,00				
	offene Forderungen		0,00				

Vorhaben	Vorhabensbezeichnung		RA 2023	VA 2023	RA - VA	RA Vorjahre	RA Gesamt
Konto	Bezeichnung						
1163000	Neubau FF-Haus (1990 bis 2025)						
	Auszahlungen - Investitionen - Mittelverwendung		421.755,08	280.000,00	141.755,08	764.014,43	1.185.769,51
	Anschaffungs- oder Herstellungskosten		421.755,08	280.000,00	141.755,08	764.014,43	1.185.769,51
	5/163000-010000	Neubau Feuerwehrhaus	289.167,92	280.000,00	9.167,92	506.396,70	795.564,62
	5/163000-010100	Eigenleistungen FF	132.587,16		132.587,16	257.617,73	390.204,89
	Einzahlungen - Finanzierung - Mittelaufbringung		287.587,16	340.000,00	-52.412,84	825.043,87	1.112.631,03
	Mittel aus Geldfluss aus der operativen Gebarung		0,00	0,00	0,00	247.426,14	247.426,14
	6/163000+829960	Überschuss aus Vorjahr				247.426,14	247.426,14
	Bedarfszuweisungen/KTZ		120.000,00	120.000,00	0,00	320.000,00	440.000,00
	6/163000+301000	Kapitaltransfers von Ländern, Landesfonds und Landeskammern		20.000,00	-20.000,00	50.000,00	50.000,00
	6/163000+301100	Kapitaltransferzahlungen v. Ländern Abteilung Raumordnung	20.000,00		20.000,00	20.000,00	40.000,00
	6/163000+871000	Kapitaltransferzahlungen von Ländern und Landesfonds	80.000,00	80.000,00		190.000,00	270.000,00
	6/163000+871010	BZ 2019 gesperrt - Kapitaltransfers aus Gemeinde-Bedarfszuweisungsmittel				30.000,00	30.000,00
	6/163000+871011	W-BZ Kapitaltransfers aus Gemeinde-Bedarfszuweisungsmittel	20.000,00	20.000,00		30.000,00	50.000,00
	Haushaltsrücklagen/Zahlungsmittelreserven		0,00	0,00	0,00	0,00	0,00
	Sonstige Kapitaltransfers und Subventionen		167.587,16	220.000,00	-52.412,84	257.617,73	425.204,89
	6/163000+307002	Eigenleistungen FF in Bar - Kapitaltransfers von privaten Haushalten und privaten Organisationen ohne Erwerbszweck und andere	35.000,00	80.000,00	-45.000,00		35.000,00
	6/163000+307100	Eigenleistungen FF Kirchschiag - Geräte und Arbeitsstunden	132.587,16	140.000,00	-7.412,84	257.617,73	390.204,89
	Darlehen		0,00	0,00	0,00	0,00	0,00
	Finanzierungsleasing		0,00	0,00	0,00	0,00	0,00
	Veräußerung langfristiges Vermögen und sonstiges		0,00	0,00	0,00	0,00	0,00
Finanzierungsergebnis 1163000			-134.167,92	60.000,00	-194.167,92	61.029,44	-73.138,48
	offene Verbindlichkeiten		0,00				
	offene Forderungen		0,00				

Vorhaben	Vorhabensbezeichnung		RA 2023	VA 2023	RA - VA	RA Vorjahre	RA Gesamt
Konto	Bezeichnung						
1612000	Straßenbau (1990 bis 2030)						
	Auszahlungen - Investitionen - Mittelverwendung		26.372,89	25.000,00	1.372,89	158.776,89	185.149,78
	Anschaffungs- oder Herstellungskosten		26.372,89	25.000,00	1.372,89	158.776,89	185.149,78
	5/612000-002000	Bauaufwand - Straßen	26.372,89	25.000,00	1.372,89	158.776,89	185.149,78
	Einzahlungen - Finanzierung - Mittelaufbringung		26.372,89	25.000,00	1.372,89	158.776,89	185.149,78
	Mittel aus Geldfluss aus der operativen Gebarung		26.372,89	0,00	26.372,89	-31.223,11	-4.850,22
	5/612000-729960	Fehlbetrag Vorjahr				-39.562,39	-39.562,39
	6/612000+829910	Zuführung vom Haushaltspotential	26.372,89		26.372,89	8.339,28	34.712,17
	Bedarfszuweisungen/KTZ		0,00	25.000,00	-25.000,00	190.000,00	190.000,00
	6/612000+871000	Kapitaltransferzahlungen vom Land		25.000,00	-25.000,00	35.000,00	35.000,00
	6/612000+871100	Gesperrte BZ aus 2019				155.000,00	155.000,00
	Haushaltsrücklagen/Zahlungsmittelreserven		0,00	0,00	0,00	0,00	0,00
	Sonstige Kapitaltransfers und Subventionen		0,00	0,00	0,00	0,00	0,00
	Darlehen		0,00	0,00	0,00	0,00	0,00
	Finanzierungsleasing		0,00	0,00	0,00	0,00	0,00
	Veräußerung langfristiges Vermögen und sonstiges		0,00	0,00	0,00	0,00	0,00
Finanzierungsergebnis 1612000			0,00	0,00	0,00	0,00	0,00
	offene Verbindlichkeiten		0,00				
	offene Forderungen		0,00				

Vorhaben	Vorhabensbezeichnung		RA 2023	VA 2023	RA - VA	RA Vorjahre	RA Gesamt
Konto	Bezeichnung						
1710000	Güterwege (1990 bis 2030)						
	Auszahlungen - Investitionen - Mittelverwendung		31.610,99	20.000,00	11.610,99	82.716,73	114.327,72
	Anschaffungs- oder Herstellungskosten		31.610,99	20.000,00	11.610,99	82.716,73	114.327,72
	5/710000-002000	Baufwand - Güterwege	31.610,99	20.000,00	11.610,99	82.716,73	114.327,72
	Einzahlungen - Finanzierung - Mittelaufbringung		31.610,99	20.000,00	11.610,99	82.716,73	114.327,72
	Mittel aus Geldfluss aus der operativen Gebarung		19.610,99	8.000,00	11.610,99	39.248,56	58.859,55
	6/710000+829910	Zuführung vom Haushaltspotential	19.610,99	8.000,00	11.610,99	39.248,56	58.859,55
	Bedarfszuweisungen/KTZ		12.000,00	12.000,00	0,00	43.468,17	55.468,17
	6/710000+301000	Kapitaltransfers von Ländern Güterwege - ST 8		6.000,00	-6.000,00	5.400,00	5.400,00
	6/710000+871000	Landesbeitrag Güterwege BZ				11.400,00	11.400,00
	6/710000+871100	Bedarfszuweisung IVW 3 - Güterwege	12.000,00	6.000,00	6.000,00	26.668,17	38.668,17
	Haushaltsrücklagen/Zahlungsmittelreserven		0,00	0,00	0,00	0,00	0,00
	Sonstige Kapitaltransfers und Subventionen		0,00	0,00	0,00	0,00	0,00
	Darlehen		0,00	0,00	0,00	0,00	0,00
	Finanzierungsleasing		0,00	0,00	0,00	0,00	0,00
	Veräußerung langfristiges Vermögen und sonstiges		0,00	0,00	0,00	0,00	0,00
Finanzierungsergebnis 1710000			0,00	0,00	0,00	0,00	0,00
	offene Verbindlichkeiten		0,00				
	offene Forderungen		0,00				

Salden Finanzierungsergebnisse		RA 2023	VA 2023	RA - VA	RA Vorjahre	RA Gesamt
2202300	Sonstige Investitionen 2023 (2023 bis 2023)					
	Auszahlungen - Investitionen - Mittelverwendung	72.734,61	45.500,00	27.234,61	0,00	72.734,61
	Einzahlungen - Finanzierung - Mittelherkunft	0,00	0,00	0,00	0,00	0,00
		-72.734,61	-45.500,00	-27.234,61	0,00	-72.734,61
	offene Verbindlichkeiten	0,00				
	offene Forderungen	0,00				
Saldo Sonstige Investitionen		-72.734,61	-45.500,00	-27.234,61	0,00	-72.734,61
	offene Verbindlichkeiten	0,00				
	offene Forderungen	0,00				
1163000	Neubau FF-Haus (1990 bis 2025)					
	Auszahlungen - Investitionen - Mittelverwendung	421.755,08	280.000,00	141.755,08	764.014,43	1.185.769,51
	Einzahlungen - Finanzierung - Mittelherkunft	287.587,16	340.000,00	-52.412,84	825.043,87	1.112.631,03
		-134.167,92	60.000,00	-194.167,92	61.029,44	-73.138,48
	offene Verbindlichkeiten	0,00				
	offene Forderungen	0,00				
1612000	Straßenbau (1990 bis 2030)					
	Auszahlungen - Investitionen - Mittelverwendung	26.372,89	25.000,00	1.372,89	158.776,89	185.149,78
	Einzahlungen - Finanzierung - Mittelherkunft	26.372,89	25.000,00	1.372,89	158.776,89	185.149,78
		0,00	0,00	0,00	0,00	0,00
	offene Verbindlichkeiten	0,00				
	offene Forderungen	0,00				
1710000	Güterwege (1990 bis 2030)					
	Auszahlungen - Investitionen - Mittelverwendung	31.610,99	20.000,00	11.610,99	82.716,73	114.327,72
	Einzahlungen - Finanzierung - Mittelherkunft	31.610,99	20.000,00	11.610,99	82.716,73	114.327,72
		0,00	0,00	0,00	0,00	0,00
	offene Verbindlichkeiten	0,00				
	offene Forderungen	0,00				
Saldo Investive Einzelvorhaben		-134.167,92	60.000,00	-194.167,92	61.029,44	-73.138,48
	offene Verbindlichkeiten	0,00				
	offene Forderungen	0,00				
Saldo der gesamten Investitionstätigkeit		-206.902,53	14.500,00	-221.402,53	61.029,44	-145.873,09
	offene Verbindlichkeiten	0,00				
	offene Forderungen	0,00				

Nachweis Kundenforderungen

Konto	Bezeichnung	Saldo Brutto 31.12.2022	Saldo Brutto 31.12.2023	Netto	USt
Nicht voranschlagswirksame Gebarung					
0/000000+361200	Bundesgebühren	0,00	14,30	14,30	0,00
	Summe Nicht voranschlagswirksame Gebarung	0,00	14,30	14,30	0,00
010000 Zentralamt					
2/010000+810000	Erträge aus Leistungen (Werbeeinschaltungen)	0,00	157,50	131,25	26,25
2/010000+828000	Rückersätze von Ausgaben	-53,60	-64,32	-64,32	0,00
	Summe 010000 Zentralamt	-53,60	93,18	66,93	26,25
817000 Friedhöfe einschließlich Einsegnung shallen und Krematorien					
2/817000+852000	Grabstellengebühren	150,00	150,00	150,00	0,00
	Summe 817000 Friedhöfe einschließlich Einsegnung shallen und Krematorien	150,00	150,00	150,00	0,00
850000 Betriebe der Wasserversorgung					
2/850000+852100	Wassermessergebühren 10 % MWSt.	520,00	437,50	397,73	39,77
2/850000+852200	Wasserbezugsgebühr 10 % MWSt.	204,39	-421,98	-383,59	-38,39
	Summe 850000 Betriebe der Wasserversorgung	724,39	15,52	14,14	1,38
851000 Betriebe der Abwasserbeseitigung					
2/851000+852000	Abwasserentsorgungsgebühr Roggenreith	-337,16	-1.983,20	-1.802,89	-180,31
	Summe 851000 Betriebe der Abwasserbeseitigung	-337,16	-1.983,20	-1.802,89	-180,31
851010 Betriebe der Abwasserbeseitigung					
2/851010+852000	Abwasserentsorgungsgebühr Kirchschlag	122,08	-7.031,62	-6.392,27	-639,35
2/851010+852100	Erlöse aus Klärschlamm Entsorgung	0,00	50,00	50,00	0,00
	Summe 851010 Betriebe der Abwasserbeseitigung	122,08	-6.981,62	-6.342,27	-639,35
851020 Betriebe der Abwasserbeseitigung					
2/851020+852000	Gebühren für die Benützung von Gemeindeeinrichtungen und -anlagen	0,00	-1.556,06	-1.414,59	-141,47
	Summe 851020 Betriebe der Abwasserbeseitigung	0,00	-1.556,06	-1.414,59	-141,47
920000 Ausschließliche Gemeindeabgaben					
1/920000-752000	Kosten der Abgabeneinhebung	-137,53	0,00	0,00	0,00
2/920000+808000	Hundemarken	1,00	0,00	0,00	0,00
2/920000+830000	Grundsteuer A	-16.614,91	0,00	0,00	0,00
2/920000+831000	Grundsteuer B	-302,49	-1.101,66	-1.101,66	0,00
2/920000+833100	Kommunalsteuer	2.229,07	-6.441,05	-6.441,05	0,00
2/920000+838000	Hundeabgabe	0,00	-1,35	-1,35	0,00

Rechnungsabschluss 2023

Marktgemeinde Kirchschiag

Nachweis Kundenforderungen

Konto	Bezeichnung	Saldo Brutto	Saldo Brutto	Netto	USt
		31.12.2022	31.12.2023		
2/920000+841000	Gebrauchsabgaben	0,00	171,60	171,60	0,00
2/920000+856000	Verwaltungsabgaben	0,00	32,90	32,90	0,00
Summe 920000 Ausschließliche Gemeindeabgaben		-14.824,86	-7.339,56	-7.339,56	0,00
	Gesamt	Brutto	Brutto	Netto	USt
		31.12.2022	31.12.2023		
		-14.219,15	-17.587,44	-16.653,94	-933,50
		Einnahmen	-17.587,44	-16.653,94	-933,50
		Ausgaben	0,00	0,00	0,00

Forderungen

Konto	Bezeichnung	Saldo lt. Konto	Saldo lt. Konto	Offen	Differenz
		31.12.2022	31.12.2023		
230000	Kurzfristige Forderungen aus Lieferungen und Leistungen	-190,13	107,48	107,48	0,00
231000	Langfristige Forderungen aus Lieferungen und Leistungen	0,00	0,00	0,00	0,00
233000	Forderungen aus Abgaben	-14.029,02	-17.694,92	-17.694,92	0,00
284000	Sonstige langfristige Forderungen	0,00	0,00	0,00	0,00
Summe		-14.219,15	-17.587,44	-17.587,44	0,00

Nachweis Lieferantenverbindlichkeiten

Verbindlichkeiten

Konto	Bezeichnung	Saldo lt. Konto	Saldo lt. Konto	Offen	Differenz
		31.12.2022	31.12.2023		
331000	Kurzfristige Verbindlichkeiten aus Lieferungen und Leistungen	0,00	0,00	0,00	0,00
332000	Langfristige Verbindlichkeiten aus Lieferungen und Leistungen	0,00	0,00	0,00	0,00
333000	Kurzfristige Verbindlichkeiten aus Abgaben	0,00	0,00	0,00	0,00
Summe		0,00	0,00	0,00	0,00

Nettovermögensveränderungsrechnung (Anlage 1d)

Nettovermögensveränderungsrechnung	Saldo der Eröffnungsbilanz	Kumuliertes Nettoergebnis	Haushalts-rücklagen	Neubewertungs-rücklagen	Fremdwährungs-umrechnungs-rücklagen	Summe Nettovermögen
Nettovermögen zum 31.12.2022	4.400.050,91	-131.534,93	3.389.713,56	0,00	0,00	7.658.229,54
1. Änderungen der Ansatz- und Bewertungsmethoden	0,00	0,00	XXXXXXXXXXXXXX	0,00	0,00	0,00
2. Nacherfassung von Vermögenswerten	0,00	0,00	0,00	0,00	0,00	0,00
3. Änderung der erstmaligen Eröffnungsbilanz (gem. § 38 Abs. 8)	0,00	0,00	0,00	0,00	0,00	0,00
Angepasstes Nettovermögen zum 31.12.2022	4.400.050,91	-131.534,93	3.389.713,56	0,00	0,00	7.658.229,54
4. Veränderung aus der Bewertung von zur Veräußerung verfügbarer Finanzinstrumente	XXXXXXXXXXXXXX	XXXXXXXXXXXXXX	XXXXXXXXXXXXXX	0,00	XXXXXXXXXXXXXX	0,00
5. Veränderung aus der Bewertung von Beteiligungen	XXXXXXXXXXXXXX	XXXXXXXXXXXXXX	XXXXXXXXXXXXXX	0,00	XXXXXXXXXXXXXX	0,00
6. Veränderung aus der Umrechnung von Vermögen und Fremdmittel in fremder Währung	XXXXXXXXXXXXXX	XXXXXXXXXXXXXX	XXXXXXXXXXXXXX	XXXXXXXXXXXXXX	0,00	0,00
Summe Nettoveränderung, die nicht in die Ergebnisrechnung eingegangen ist						
7. Nettoergebnis des Finanzjahres (SA0)	XXXXXXXXXXXXXX	-111.130,47	XXXXXXXXXXXXXX	XXXXXXXXXXXXXX	XXXXXXXXXXXXXX	-111.130,47
8. Zuweisung und Entnahmen von Haushaltsrücklagen (SU23)	XXXXXXXXXXXXXX	0,00	0,00	XXXXXXXXXXXXXX	XXXXXXXXXXXXXX	0,00
Nettovermögen zum 31.12.2023	4.400.050,91	-242.665,40	3.389.713,56	0,00	0,00	7.547.099,07

Nachweis über Transferzahlungen (Anlage 6a)

Haushaltskonto	Bezeichnung Ansatz	Bezeichnung Post	Summe Einzahlungen	Summe Auszahlungen
Transferzahlungen von/an Bund, Bundesfonds, Bundeskammern				
Gesamtsumme Transferzahlungen von/an Bund, Bundesfonds, Bundeskammern			665.974,45	0,00
Summe Kapitaltransfers			0,00	0,00
Summe Laufende Transfers			665.974,45	0,00
2/925000+859400	Ertragsanteile an gemeinschaftliche n Bundesabgaben	Abg. Ertragsant. Bevölkerungsschlüs	641.625,45	
2/940000+860000	Bedarfszuweisungen	Transfers von Bund, Bundesfonds und Bundeskammern	4.894,00	
2/941000+860000	Sonstige Finanzausweisungen nach dem FAG 1)	Finanzausweisungen des Bundes (Par.2	19.455,00	
Transferzahlungen von/an Länder, Landesfonds, Landesammern				
Gesamtsumme Transferzahlungen von/an Länder, Landesfonds, Landesammern			139.586,53	114.856,13
Summe Kapitaltransfers			25.376,10	0,00
Summe Laufende Transfers			114.210,43	114.856,13
2/240000+861000	Kindergärten	Zinszuschuß Darlehen	310,25	
2/851000+301000	Betriebe der Abwasserbeseitigung	Kapitaltransfers von Ländern, Landesfonds und Landesammern	1.766,00	
2/851000+861100	Betriebe der Abwasserbeseitigung	Zinszuschuß Landes - KPC ABA-BA00	8.094,01	
2/851010+301000	Betriebe der Abwasserbeseitigung	Kapitaltransfers von Ländern, Landesfonds und Landesammern	23.610,10	
2/851010+861100	Betriebe der Abwasserbeseitigung	Zinszuschuß Land KPC ABA BA02	22.370,79	
2/940000+861000	Bedarfszuweisungen	Erweiterte Strukturhilfe BZ I	71.435,38	
6/710000+871100	Land- und forwirtschaftlicher Wege bau	Bedarfszuweisung IVW 3 - Güterwege	12.000,00	
1/419000-751100	Sonstige Einrichtungen und Maßnahmen	Sozialhilfeumlage		94.520,48
1/439000-751000	Sonstige Einrichtungen und Maßnahmen	Jugendwohlfahrtsumlage		17.810,05
1/510000-751000	Medizinische Bereichsversorgung	Beitrag an Pensionsverband		2.525,60
Transferzahlungen von/an Gemeinden, Gemeindeverbände, Gemeindefonds				
Gesamtsumme Transferzahlungen von/an Gemeinden, Gemeindeverbände, Gemeindefonds			6.936,65	175.368,62
Summe Kapitaltransfers			0,00	0,00
Summe Laufende Transfers			6.936,65	175.368,62
2/813000+862000	Müllbeseitigung (soweit nicht ausgegliedert)	Kostensätze - Abgabenverband 10 %	6.936,65	
1/022000-752000	Standesamt	Beitrag an Standesamtsverband		2.625,00
1/562000-752000	Sprengelbeiträge	NÖKAS (Zweckaufwand)		169.271,43
1/920000-752000	Ausschließliche Gemeindeabgaben	Kosten der Abgabeneinhebung		3.472,19

Haushaltskonto	Bezeichnung Ansatz	Bezeichnung Post	Summe Einzahlungen	Summe Auszahlungen
Transferzahlungen von/an Sozialversicherungsträger				
	Gesamtsumme Transferzahlungen von/an Sozialversicherungsträger		0,00	58.886,12
	Summe Kapitaltransfers		0,00	0,00
	Summe Laufende Transfers		0,00	58.886,12
1/212100-752000	Hauptschulgemeinde Ottenschlag	Schulumlage HS Ottenschlag		35.186,12
1/214000-752000	Polytechnische Schulen	Schulumlage Polytechnische Schule Z		5.800,00
1/320000-752000	Ausbildung in Musik und darstellend er Kunst	Musikschule Ottenschlag Schulumlage		17.900,00
Transferzahlungen von/an sonst. Träger des öffentlichen Rechts				
	Gesamtsumme Transferzahlungen von/an sonst. Träger des öffentlichen Rechts		0,00	0,00
	Summe Kapitaltransfers		0,00	0,00
	Summe Laufende Transfers		0,00	0,00
Gesamtsumme			812.497,63	349.110,87

Nachweis über Haushaltsrücklagen und
Zahlungsmittelreserven (Anlage 6b)

Haushaltsrücklagen		Rücklagenstand			Zahlungsmittelreserven			
Nr.	Verwendungszweck	31.12.2022	Zuführungen	Entnahmen	31.12.2023	31.12.2022	31.12.2023	Konto-/Sparbuchnummer
8/9997935/00001	Eröffnungsrücklage aus bis zu 50 % des Eröffnungsbilanzsaldos	3.389.713,56		249.705,16	3.140.008,40			
8/9997935/00002	Haushaltspotentialrücklage	0,00	249.705,16		249.705,16			
Rücklagen ohne Zahlungsmittelreserve		3.389.713,56	249.705,16	249.705,16	3.389.713,56			
Gesamtsummen		3.389.713,56	249.705,16	249.705,16	3.389.713,56			

Einzelnachweis über Finanzschulden und Schuldendienst
(Anlage 6c)

Kontonummer Darlehensnr.	Ansatz	Darlehensgeber/Staat Aktenzahl	Verwendungszweck Genehmigungsdatum/-vermerk	Beschluss- Datum	Zinssatz Zinsindikator	Währung	Laufzeit
1. Darlehen für Investitionszwecke							
1.1. ... von Trägern des öffentlichen Rechts							
1.1.1. ... von Bund, Bundesfonds, Bundeskammern							
1.1.2. ... von Ländern, Landesfonds, Landeskammern							
68 8530001	853000	HYPO NÖ/AT	Wohnungsneubau im Kindergarten 7-320144-005		0,500%	EUR	01.04.1978 - 31.12.2025
68 8530002	853000	HYPO NÖ/AT	Amtshaus - Wohnungsbau 7-320293-000		0,500%	EUR	01.04.1984 - 31.12.2033
68 8530003	853000	HYPO NÖ/AT	Althausanierung - altes Amtshaus 7-620404-009		1,000%	EUR	01.10.1995 - 31.12.2029
1.1.3. ... von Gemeinden, Gemeindeverbänden, Gemeindefonds							
1.1.4. ... von Sozialversicherungsträgern							
1.1.5. ... von sonstigen Trägern des öffentlichen Rechts							
1.2. ... von Beteiligungen der Gebietskörperschaft (ohne Finanzunternehmungen)							
1.3. ... von Unternehmen (ohne Beteiligungen und ohne Finanzunternehmungen)							
40 8500001	850000	RAIKA Ottenschlag-Martinsberg/AT	Gemeindewasserleitung Kirchschlag 640-6233, Darlehen-Nr. 850.001	28.12.2013	1,100%	EUR	01.12.2013 - 01.09.2028
139 1	850000	Raiffeisenbank Region Waldviertel Mitte /AT	Wasserleitung Hochbehälter, Erweiterung Bohrbrunne, WVA und Ortsnetz Merkengerst		1,000%	EUR	01.01.2019 - 31.12.2029
1.4. ... von Finanzunternehmen							
1.4.1. ... von Finanzunternehmen im Inland							
40 2110001	211000	RAIKA Ottenschlag-Martinsberg/AT	Sanierung Volksschule 640-5607, Darlehen-Nr. 211.001	28.05.2008	1,086%	EUR	06.11.2008 - 31.12.2022
40 2400001	240000	RAIKA Ottenschlag-Martinsberg/AT	Sanierung Kindergarten-Finanzsonderaktion , 640-5599 Darlehen-Nr. 240.001	28.05.2008	1,086%	EUR	06.11.2008 - 31.12.2022

Kontonummer Darlehensnr.	Darlehenshöhe Gesamt	Buchwert 31.12.2022	Zugang	Tilgung	Zinsen	Summe Schuldendienst	Schuldendienst- ersätze	Buchwert 31.12.2023	Kursgewinn/ -verlust	Buchwert inkl. KG/KV	Netto Schuldendienst
68 8530001	38.807,29	3.114,95		1.344,36	13,90	1.358,26		1.770,59		1.770,59	1.358,26
68 8530002	38.007,89	10.805,04		1.277,91	52,43	1.330,34		9.527,13		9.527,13	1.330,34
68 8530003	137.497,00	46.634,44		5.735,32	452,04	6.187,36		40.899,12		40.899,12	6.187,36
40 8500001	558.001,00	22.634,37		3.605,19	737,25	4.342,44		19.029,18		19.029,18	4.342,44
139 1	202.800,00	423.000,00		18.000,00	11.075,54	29.075,54		405.000,00		405.000,00	29.075,54
40 2110001	291.000,00	13.333,24		13.333,24	275,69	13.608,93					13.608,93
40 2400001	50.000,00	3.333,24		3.333,24	84,45	3.417,69	310,25				3.107,44

Kontonummer Darlehensnr.	Ansatz	Darlehensgeber/Staat Aktenzahl	Verwendungszweck Genehmigungsdatum/-vermerk	Beschluss- Datum	Zinssatz Zinsindikator	Währung	Laufzeit
40 8510001	851000	RAIKA Ottenschlag-Martinsberg/AT	ABA Roggenreith Kto. 640-3727, Darlehen-Nr. 851.0001	ABA Roggenreith Kto. 10.403.723	1,070%	EUR	31.12.2001 - 30.06.2026
40 8510102	851010	RAIKA Ottenschlag-Martinsberg/AT	Kanalbau Kirchschiag 640-4345, Darlehen-Nr. 85101.0002	Kanalbau Kirchschiag	1,100%	EUR	01.06.2004 - 01.12.2028
40 8530004	853020	RAIKA Ottenschlag-Martinsberg/AT	Neue Schulwohnung 640-5680, Darlehen-Nr. 853.0004 28.04.2009/NÖLR Wohnungssanierung	05.10.2009 Neue Schulwohnung 10.405.686	1,084%	EUR	06.10.2009 - 01.09.2024
139 3	851020	Raiffeisenbank Region Waldviertel Mitte /AT	Neubau Kläranlage Merkengerst	Neubau Kläranlage Merkengerst	1,000%	EUR	01.01.2020 - 31.12.2044

1.4.2. ... von Finanzunternehmen im Ausland**1.5. ... von Sonstigen****Zwischensumme****2. Finanzschulden für den laufenden Aufwand****2.1. ... von Trägern des öffentlichen Rechts****2.1.1. ... von Bund, Bundesfonds, Bundeskammern****2.1.2. ... von Ländern, Landesfonds, Landeskammern****2.1.3. ... von Gemeinden, Gemeindeverbänden, Gemeindefonds****2.1.4. ... von Sozialversicherungsträgern****2.1.5. ... von sonstigen Trägern des öffentlichen Rechts****2.2. ... von Beteiligungen der Gebietskörperschaft (ohne Finanzunternehmungen)****2.3. ... von Unternehmen (ohne Beteiligungen und ohne Finanzunternehmungen)****2.4. ... von Finanzunternehmen****2.4.1. ... von Finanzunternehmen im Inland****2.4.2. ... von Finanzunternehmen im Ausland**

Kontonummer Darlehensnr.	Darlehenshöhe Gesamt	Buchwert 31.12.2022	Zugang	Tilgung	Zinsen	Summe Schuldendienst	Schuldendienst- ersätze	Buchwert 31.12.2023	Kursgewinn/ -verlust	Buchwert inkl. KG/KV	Netto Schuldendienst
40 8510001	120.396,79	21.362,76		5.795,82	811,45	6.607,27	4.057,15	15.566,94		15.566,94	2.550,12
40 8510102	500.000,00	133.152,20		20.695,67	4.766,11	25.461,78	11.213,43	112.456,53		112.456,53	14.248,35
40 8530004	105.548,00	12.290,92		7.385,13	296,37	7.681,50	2.664,00	4.905,79		4.905,79	5.017,50
139 3	54.600,00	235.000,00		10.000,00	6.153,08	16.153,08		225.000,00		225.000,00	16.153,08
		924.661,16	0,00	90.505,88	24.718,31	115.224,19	18.244,83	834.155,28	0,00	834.155,28	96.979,36

Kontonummer Darlehensnr.	Ansatz	Darlehensgeber/Staat Aktenzahl	Verwendungszweck Genehmigungsdatum/-vermerk	Beschluss- Datum	Zinssatz Zinsindikator	Währung	Laufzeit
-----------------------------	--------	-----------------------------------	--	---------------------	---------------------------	---------	----------

2.5. ... von Sonstigen

Zwischensumme

SUMME (1 und 2)

Davon ohne A85-89

Davon A85-89

Kontonummer Darlehensnr.	Darlehenshöhe Gesamt	Buchwert 31.12.2022	Zugang	Tilgung	Zinsen	Summe Schuldendienst	Schuldendienst- ersätze	Buchwert 31.12.2023	Kursgewinn/ -verlust	Buchwert inkl. KG/KV	Netto Schuldendienst
		0,00	0,00	0,00	0,00	0,00	0,00	0,00	0,00	0,00	0,00
		924.661,16	0,00	90.505,88	24.718,31	115.224,19	18.244,83	834.155,28	0,00	834.155,28	96.979,36
		16.666,48	0,00	16.666,48	360,14	17.026,62	310,25	0,00	0,00	0,00	16.716,37
		907.994,68	0,00	73.839,40	24.358,17	98.197,57	17.934,58	834.155,28	0,00	834.155,28	80.262,99

Nachweis über hausinterne Vergütungen (Anlage 6f)

Gruppenebene		Erträge	Aufwendungen
0	Vertretungskörper und allgemeine Verwaltung	1.500,00	0,00
1	Öffentliche Ordnung und Sicherheit	0,00	0,00
2	Unterricht, Erziehung, Sport und Wissenschaft	0,00	0,00
3	Kunst, Kultur und Kultus	0,00	0,00
4	Soziale Wohlfahrt und Wohnbauförderung	0,00	0,00
5	Gesundheit	0,00	0,00
6	Straßen- und Wasserbau, Verkehr	0,00	0,00
7	Wirtschaftsförderung	0,00	0,00
8	Dienstleistungen	5.400,00	6.900,00
9	Finanzwirtschaft	0,00	0,00
Summe		6.900,00	6.900,00
Nicht voranschlagswirksame Gebarung		Mittelaufbringung	Mittelverwendung
270	Finanzamt Vorsteuerbeträge (nicht voranschlagswirksame Gebarung)	0,00	0,00
360	Umsatzsteuer (nicht voranschlagswirksame Gebarung)	0,00	0,00
Summe		0,00	0,00

Anlagenspiegel Einzelkonten (Anlage 6g)

Ansatz MVAG Konto	Bezeichnung	Inbetrieb- nahme	RND	ND	Buchwert 31.12.2022	Zugänge/ + Umbuchungen -	Abgänge/ -	Wertaufholung+/ Wertminderung-	Abschreibung	Buchwert 31.12.2023
010000 Zentralamt					312.864,81	838,80	0,00	0,00	17.002,71	296.700,90
1010 Immaterielle Vermögenswerte					1.140,72	0,00	0,00	0,00	0,00	1.140,72
5/0440001/00507	k5-EB 2018	20.11.2018	0,0	4,0	0,00	0,00	0,00	0,00	0,00	0,00
5/0440001/00508	Gemdat Grundbuch 2018	13.06.2018	0,0	4,0	0,00	0,00	0,00	0,00	0,00	0,00
5/0440001/00509	k5 Verfahren 2018	09.08.2017	0,0	4,0	0,00	0,00	0,00	0,00	0,00	0,00
5/0440001/00510	Kommunaldialog - Programm Widmungsauskunft Geo Tim	30.06.2021	0,0		1.140,72	0,00	0,00	0,00	0,00	1.140,72
1021 Grundstücke, Grundstückseinrichtungen und Infrastruktur					2.573,39	0,00	0,00	0,00	0,00	2.573,39
1/0020001/00115	Grundstück Nr. .24/1, KG-Nr. 24241, Bauflächen, Kirchschl.	01.01.1900			2.541,62	0,00	0,00	0,00	0,00	2.541,62
1/0020004/00116	Grundstück Nr. .24/1, KG-Nr. 24241, Sonstige Straßenverk	01.01.1900			31,77	0,00	0,00	0,00	0,00	31,77
1022 Gebäude und Bauten					316.901,69	0,00	0,00	0,00	15.542,41	301.359,28
2/0060001/00460	Gemeindeamt	01.01.1979	5,0	50,0	59.282,74	0,00	0,00	0,00	9.880,46	49.402,28
2/0060001/00461	Sanierung Gde-Amt 2016-2018	30.11.2018	44,5	50,0	257.618,95	0,00	0,00	0,00	5.661,95	251.957,00
1026 Amts-, Betriebs- und Geschäftsausstattung					3.174,91	838,80	0,00	0,00	1.700,43	2.313,28
4/0110002/00462	Altbestand Einrichtung	01.01.1900	0,0	10,0	0,00	0,00	0,00	0,00	0,00	0,00
4/0110002/00514	Kopierer	01.01.1900	0,0	10,0	0,00	0,00	0,00	0,00	0,00	0,00
4/0110002/00519	Gemeindeamt 2023 Bürosessel	11.07.2023	9,5	10,0	0,00	838,80	0,00	0,00	41,94	796,86
5/0110002/00475	Einrichtung Gemeinde 2020	28.09.2020	6,5	10,0	1.000,46	0,00	0,00	0,00	133,39	867,07
5/0180003/00510	Notebook 2016	30.11.2016	0,0	4,0	0,00	0,00	0,00	0,00	0,00	0,00
5/0180003/00512	Altbestand EDV	01.01.1900	0,0	4,0	0,00	0,00	0,00	0,00	0,00	0,00
5/0180003/00513	PC Anschaffung für Gemeindeamt 2020	02.07.2020	0,5	4,0	1.948,05	0,00	0,00	0,00	1.298,70	649,35
5/0330001/00002	Telefonanlage	15.03.2019	0,0	5,0	226,40	0,00	0,00	0,00	226,40	0,00
1313 Investitionszuschüsse von übrigen					-10.925,90	0,00	0,00	0,00	-240,13	-10.685,77
2/0060001/00550	KT Sanierung Gde-Amt 2016-2018	09.11.2015	44,5	50,0	-10.925,90	0,00	0,00	0,00	-240,13	-10.685,77
031000 Amt für Raumordnung und Raumplanung					12.792,47	7.358,83	0,00	0,00	3.521,49	16.629,81
1010 Immaterielle Vermögenswerte					12.792,47	7.358,83	0,00	0,00	3.521,49	16.629,81
2/0440001/00516	Flächenwidmungsplan 2011	31.12.2011	0,0	10,0	0,00	0,00	0,00	0,00	0,00	0,00
2/0440001/00517	Flächenwidmungsplan 2012	31.12.2012	0,0	10,0	0,00	0,00	0,00	0,00	0,00	0,00
2/0440001/00518	Flächenwidmungsplan 2013	31.12.2013	0,0	10,0	83,85	0,00	0,00	0,00	83,85	0,00
2/0440001/00519	Flächenwidmungsplan 2014	31.12.2014	0,5	10,0	1.116,81	0,00	0,00	0,00	744,54	372,27
2/0440001/00520	Flächenwidmungsplan 2016	31.12.2016	2,5	10,0	1.252,32	0,00	0,00	0,00	357,81	894,51
2/0440001/00521	Flächenwidmungsplan 2017	31.12.2017	3,5	10,0	602,10	0,00	0,00	0,00	133,80	468,30
2/0440001/00522	Flächenwidmungsplan 2018	31.12.2018	4,5	10,0	2.767,30	0,00	0,00	0,00	503,15	2.264,15
2/0440001/00523	Flächenwidmungsplan 2019	10.11.2019	5,5	10,0	3.161,49	0,00	0,00	0,00	486,38	2.675,11
2/0440001/00524	Flächenwidmungsplan 2021	01.01.2021	7,0	10,0	3.808,60	0,00	0,00	0,00	476,08	3.332,52
2/0440001/00526	Flächenwidmungsplan 2023	13.04.2023	9,0	10,0	0,00	7.358,83	0,00	0,00	735,88	6.622,95

Ansatz MVAG Konto	Bezeichnung	Inbetrieb- nahme	RND	ND	Buchwert 31.12.2022	Zugänge/ + Umbuchungen -	Abgänge/	Wertaufholung+/ Wertminderung-	Abschreibung	Buchwert 31.12.2023
163000	Freiwillige Feuerwehren				439.652,02	421.755,08	187.587,16	0,00	0,00	673.819,94
1028	Geleistete Anzahlungen für Anlagen und Anlagen in Bau				764.245,06	421.755,08	0,00	0,00	0,00	1.186.000,14
2/0090002/00003	Neubau FF-Haus				764.245,06	421.755,08	0,00	0,00	0,00	1.186.000,14
1311	Investitionszuschüsse von Trägern öffentlichen Rechts				-70.000,00	0,00	20.000,00	0,00	0,00	-90.000,00
2/0060001/00557	KT Neubau FF-Haus 2021 bis 2023 - Landesförderung	31.12.2099	50,0	50,0	-70.000,00	0,00	20.000,00	0,00	0,00	-90.000,00
1313	Investitionszuschüsse von übrigen				-254.593,04	0,00	167.587,16	0,00	0,00	-422.180,20
2/0060001/00558	KT Neubau FF-Haus 2021 - Eigenleistungen FF-Kirchschiag	31.12.2099	48,0	50,0	-254.593,04	0,00	167.587,16	0,00	0,00	-422.180,20
211000	Volksschulen				1.251.636,04	19.680,80	0,00	0,00	42.353,39	1.228.963,45
1010	Immaterielle Vermögenswerte				5.385,29	66,80	0,00	0,00	633,67	4.818,42
5/0110002/00477	Einrichtung 2022 WLAN Installation	12.08.2022	8,5	10,0	5.385,29	66,80	0,00	0,00	633,67	4.818,42
1021	Grundstücke, Grundstückseinrichtungen und Infrastruktur				12.429,19	0,00	0,00	0,00	0,00	12.429,19
1/0020001/00133	Grundstück Nr. 63/2, KG-Nr. 24241, Bauflächen, Kirchschiag	01.01.1900			5.921,58	0,00	0,00	0,00	0,00	5.921,58
1/0030001/00135	Grundstück Nr. 63/2, KG-Nr. 24241, Gärten Gärten, 1.327,0	01.01.1900			6.507,61	0,00	0,00	0,00	0,00	6.507,61
1022	Gebäude und Bauten				1.182.003,54	0,00	0,00	0,00	33.771,53	1.148.232,01
2/0060001/00464	VS-Gebäude	01.01.2008	34,0	50,0	1.182.003,54	0,00	0,00	0,00	33.771,53	1.148.232,01
1026	Amts-, Betriebs- und Geschäftsausstattung				86.139,97	19.614,00	0,00	0,00	11.216,95	94.537,02
4/0110002/00468	Schulmöbel 2009	04.09.2009	0,0	10,0	0,00	0,00	0,00	0,00	0,00	0,00
4/0110002/00515	Schulmöbel 2019	10.11.2019	5,5	10,0	3.945,16	0,00	0,00	0,00	606,95	3.338,21
4/0110002/00516	Turnsaal Sprossenwand - Abtrennung	20.09.2021	7,5	10,0	9.631,21	0,00	0,00	0,00	1.133,08	8.498,13
4/0110002/00518	Smartboards Volksschule 2023	16.06.2023	9,0	10,0	0,00	19.614,00	0,00	0,00	1.961,40	17.652,60
4/0120001/00466	Heizungssanierung 2018	10.10.2018	9,5	15,0	62.433,47	0,00	0,00	0,00	5.946,04	56.487,43
4/0180003/00001	Anschaffung von PC und Display	24.10.2019	0,0	4,0	142,50	0,00	0,00	0,00	142,50	0,00
4/0410001/00459	Fahrbare Schultafel	02.12.2021	2,5	5,0	450,80	0,00	0,00	0,00	128,80	322,00
5/0110002/00473	Einrichtung 2019 - Volksschule Tischen und Bänke	15.10.2019	5,5	10,0	2.958,88	0,00	0,00	0,00	455,21	2.503,67
5/0110002/00474	Einrichtung 2020 Volksschule/ Einrichtung und Ausstattung	20.07.2020	6,5	10,0	1.304,56	0,00	0,00	0,00	173,94	1.130,62
5/0110002/00476	LED Leuchtaustausch Klassenzimmer	07.04.2021	7,0	10,0	4.721,88	0,00	0,00	0,00	590,24	4.131,64
5/0180003/00511	Notebook 2016	13.05.2016	0,0	4,0	0,00	0,00	0,00	0,00	0,00	0,00
5/0180004/00001	Nass- und Trockensauer f. Heizung	15.03.2022	6,0	8,0	551,51	0,00	0,00	0,00	78,79	472,72
1311	Investitionszuschüsse von Trägern öffentlichen Rechts				-34.321,95	0,00	0,00	0,00	-3.268,76	-31.053,19
4/0120001/00467	KT Heizungsanlage 2018	21.12.2018	9,5	15,0	-12.621,96	0,00	0,00	0,00	-1.202,09	-11.419,87
4/0120001/00551	KT Heizungssanierung 2018	17.12.2018	9,5	15,0	-21.699,99	0,00	0,00	0,00	-2.066,67	-19.633,32
240000	Kindergärten				248.335,54	0,00	0,00	0,00	11.208,67	237.126,87
1021	Grundstücke, Grundstückseinrichtungen und Infrastruktur				13.538,71	0,00	0,00	0,00	740,28	12.798,43
1/0020001/00134	Grundstück Nr. 63/2, KG-Nr. 24241, Bauflächen, Kirchschiag	01.01.1900			1.765,44	0,00	0,00	0,00	0,00	1.765,44

Ansatz MVAG Konto	Bezeichnung	Inbetrieb- nahme	RND	ND	Buchwert 31.12.2022	Zugänge/ + Umbuchungen -	Abgänge/ -	Wertaufholung+/ Wertminderung-	Abschreibung	Buchwert 31.12.2023
1/0020004/00136	Grundstück Nr. 63/2, KG-Nr. 24241, Sonstige Straßenverke	01.01.1900			1.194,12	0,00	0,00	0,00	0,00	1.194,12
1/0030001/00463	Grundstück Nr. 63/2, KG-Nr. 24241, Gärten Gärten, 1.327,(01.01.1900			6.507,61	0,00	0,00	0,00	0,00	6.507,61
2/0290003/00549	Spielgeräte 2018	05.12.2018	4,5	10,0	4.071,54	0,00	0,00	0,00	740,28	3.331,26
1022	Gebäude und Bauten				200.397,30	0,00	0,00	0,00	5.725,64	194.671,66
3/0060001/00470	KiGa-Gebäude	01.01.2008	34,0	50,0	200.397,30	0,00	0,00	0,00	5.725,64	194.671,66
1024	Sonderanlagen				32.681,52	0,00	0,00	0,00	4.344,33	28.337,19
2/0290003/00550	Spielgeräte 2019	10.11.2019	5,5	10,0	25.350,00	0,00	0,00	0,00	3.900,00	21.450,00
4/0040008/00001	Zaun für Spielplatz	06.11.2019	15,5	20,0	7.331,52	0,00	0,00	0,00	444,33	6.887,19
5/0410001/00454	Abfalleimer für Spielplatz	08.10.2019	5,0	5,0	0,00	0,00	0,00	0,00	0,00	0,00
1026	Amts-, Betriebs- und Geschäftsausstattung				1.718,01	0,00	0,00	0,00	398,42	1.319,59
2/0110002/00435	Sessel	01.01.1900	0,0	10,0	0,00	0,00	0,00	0,00	0,00	0,00
2/0110002/00436	Tisch	01.01.1900	0,0	10,0	0,00	0,00	0,00	0,00	0,00	0,00
2/0110002/00437	Schränke	01.01.1900	0,0	10,0	0,00	0,00	0,00	0,00	0,00	0,00
2/0110002/00438	Drucker	01.01.1900	0,0	10,0	0,00	0,00	0,00	0,00	0,00	0,00
2/0110002/00439	Telefon	01.01.1900	0,0	10,0	0,00	0,00	0,00	0,00	0,00	0,00
2/0110002/00440	Laptop	01.01.1900	0,0	10,0	0,00	0,00	0,00	0,00	0,00	0,00
4/0110002/00410	Einrichtung 2010	19.03.2010	0,0	10,0	0,00	0,00	0,00	0,00	0,00	0,00
4/0110002/00411	Einrichtung 2011	01.01.1900	0,0	10,0	0,00	0,00	0,00	0,00	0,00	0,00
5/0110002/00412	Pinnwand 4	01.01.1900	0,0	10,0	0,00	0,00	0,00	0,00	0,00	0,00
5/0110002/00416	Einrichtung 2008	01.01.1900	0,0	10,0	0,00	0,00	0,00	0,00	0,00	0,00
5/0110002/00417	Einrichtung 2007	01.01.1900	0,0	10,0	0,00	0,00	0,00	0,00	0,00	0,00
5/0110002/00418	Einrichtung 2009	01.01.1900	0,0	10,0	0,00	0,00	0,00	0,00	0,00	0,00
5/0110002/00419	Einrichtung 2012	01.03.2012	0,0	10,0	0,00	0,00	0,00	0,00	0,00	0,00
5/0110002/00420	Einrichtung 2013	29.05.2013	0,0	10,0	0,00	0,00	0,00	0,00	0,00	0,00
5/0110002/00421	Einrichtung 2014	23.07.2014	0,5	10,0	69,55	0,00	0,00	0,00	46,37	23,18
5/0110002/00422	Einrichtung 2015	01.01.1900	0,0	10,0	0,00	0,00	0,00	0,00	0,00	0,00
5/0110002/00423	Einrichtung 2016	07.12.2016	2,5	10,0	292,27	0,00	0,00	0,00	83,51	208,76
5/0110002/00424	Einrichtung 2017	26.04.2017	3,0	10,0	322,11	0,00	0,00	0,00	80,53	241,58
5/0110002/00426	Schränke	01.01.1900	0,0	10,0	0,00	0,00	0,00	0,00	0,00	0,00
5/0110002/00427	Sessel	01.01.1900	0,0	10,0	0,00	0,00	0,00	0,00	0,00	0,00
5/0110002/00428	Tisch	01.01.1900	0,0	10,0	0,00	0,00	0,00	0,00	0,00	0,00
5/0110002/00429	Kühlschrank	01.01.1900	0,0	10,0	0,00	0,00	0,00	0,00	0,00	0,00
5/0110002/00430	Geschirrspüler	01.01.1900	0,0	10,0	0,00	0,00	0,00	0,00	0,00	0,00
5/0110002/00431	Kaffeemaschine	01.01.1900	0,0	10,0	0,00	0,00	0,00	0,00	0,00	0,00
5/0110002/00433	Wasserkocher	01.01.1900	0,0	10,0	0,00	0,00	0,00	0,00	0,00	0,00
5/0110002/00434	Elektroherd	01.01.1900	0,0	10,0	0,00	0,00	0,00	0,00	0,00	0,00
5/0110002/00441	Kästen	01.01.1900	0,0	10,0	0,00	0,00	0,00	0,00	0,00	0,00

Ansatz MVAG Konto	Bezeichnung	Inbetrieb- nahme	RND	ND	Buchwert 31.12.2022	Zugänge/ + Umbuchungen -	Abgänge/ -	Wertaufholung+/ Wertminderung-	Abschreibung	Buchwert 31.12.2023
5/0110002/00442	Sessel	01.01.1900	0,0	10,0	0,00	0,00	0,00	0,00	0,00	0,00
5/0110002/00443	Tische	01.01.1900	0,0	10,0	0,00	0,00	0,00	0,00	0,00	0,00
5/0110002/00444	Regale	01.01.1900	0,0	10,0	0,00	0,00	0,00	0,00	0,00	0,00
5/0110002/00445	Bänke	01.01.1900	0,0	10,0	0,00	0,00	0,00	0,00	0,00	0,00
5/0110002/00446	Gaderobenteiler	01.01.1900	0,0	10,0	0,00	0,00	0,00	0,00	0,00	0,00
5/0110002/00447	Sessel	01.01.1900	0,0	10,0	0,00	0,00	0,00	0,00	0,00	0,00
5/0110002/00448	Tisch	01.01.1900	0,0	10,0	0,00	0,00	0,00	0,00	0,00	0,00
5/0110002/00449	Pinnwand	01.01.1900	0,0	10,0	0,00	0,00	0,00	0,00	0,00	0,00
5/0110002/00450	Bank	01.01.1900	0,0	10,0	0,00	0,00	0,00	0,00	0,00	0,00
5/0110002/00451	Sessel	01.01.1900	0,0	10,0	0,00	0,00	0,00	0,00	0,00	0,00
5/0110002/00472	Einrichtung 2018	04.07.2018	4,5	10,0	1.034,08	0,00	0,00	0,00	188,01	846,07
262000 Sportplätze					611.473,62	0,00	0,00	0,00	15.625,03	595.848,59
1021	Grundstücke, Grundstückseinrichtungen und Infrastruktur				60.805,56	0,00	0,00	0,00	1.975,95	58.829,61
1/0020001/00476	Grundstück Nr. 153/1, KG-Nr. 24213	01.01.1900			20.257,15	0,00	0,00	0,00	0,00	20.257,15
2/0040013/00480	Beachvolleyballplatz	01.10.2018	27,5	33,0	13.325,89	0,00	0,00	0,00	467,58	12.858,31
2/0040013/00481	Stockbahn	13.07.2016	25,5	33,0	25.594,97	0,00	0,00	0,00	965,85	24.629,12
2/0350004/00479	Flutlichtanlage	07.06.2016	2,0	10,0	1.627,55	0,00	0,00	0,00	542,52	1.085,03
1022	Gebäude und Bauten				810.400,00	0,00	0,00	0,00	20.260,00	790.140,00
2/0060001/00478	Clubhaus Sportplatz	01.01.2013	39,0	50,0	810.400,00	0,00	0,00	0,00	20.260,00	790.140,00
1311	Investitionszuschüsse von Trägern öffentlichen Rechts				-259.731,94	0,00	0,00	0,00	-6.610,92	-253.121,02
2/0040013/00553	KT Beachvolleyballplatz	28.12.2018	27,5	33,0	-2.159,08	0,00	0,00	0,00	-75,76	-2.083,32
2/0040013/00554	KT Stockbahn	18.06.2018	25,5	33,0	-7.525,15	0,00	0,00	0,00	-283,97	-7.241,18
2/0060001/00482	KT Clubhaus Sportplatz	21.10.2015	39,0	50,0	-75.202,33	0,00	0,00	0,00	-1.880,06	-73.322,27
2/0060001/00552	KT Clubhaus Sportplatz	16.07.2014	39,0	50,0	-174.845,38	0,00	0,00	0,00	-4.371,13	-170.474,25
321000 Einrichtungen der Musikpflege					50.528,41	0,00	0,00	0,00	1.459,38	49.069,03
1021	Grundstücke, Grundstückseinrichtungen und Infrastruktur				909,30	0,00	0,00	0,00	0,00	909,30
1/0020001/00178	Grundstück Nr. 179/3, KG-Nr. 24275, Bauflächen Gebäude	01.01.1900			790,77	0,00	0,00	0,00	0,00	790,77
1/0020001/00179	Grundstück Nr. 179/3, KG-Nr. 24275, Bauflächen, Scheib C	01.01.1900			55,17	0,00	0,00	0,00	0,00	55,17
1/0030001/00180	Grundstück Nr. 179/3, KG-Nr. 24275, landwirtschaftlich ger	01.01.1900			63,36	0,00	0,00	0,00	0,00	63,36
1022	Gebäude und Bauten				92.942,81	0,00	0,00	0,00	2.733,61	90.209,20
2/0060001/00483	Musikhaus Scheib	01.01.2007	33,0	50,0	92.942,81	0,00	0,00	0,00	2.733,61	90.209,20
1311	Investitionszuschüsse von Trägern öffentlichen Rechts				-43.323,70	0,00	0,00	0,00	-1.274,23	-42.049,47
2/0060001/00555	KT Musikhaus Scheib	22.12.2008	33,0	50,0	-43.323,70	0,00	0,00	0,00	-1.274,23	-42.049,47

Ansatz MVAG Konto	Bezeichnung	Inbetrieb- nahme	RND	ND	Buchwert 31.12.2022	Zugänge/ + Umbuchungen -	Abgänge/	Wertaufholung+/ Wertminderung-	Abschreibung	Buchwert 31.12.2023
612000	Gemeindestraßen				948.573,79	26.372,89	0,00	0,00	68.779,74	906.166,94
1021	Grundstücke, Grundstückseinrichtungen und Infrastruktur				948.573,79	26.372,89	0,00	0,00	68.779,74	906.166,94
2/0040001/00001	Straßenbau 2019	01.01.2019	28,0	33,0	86.073,28	0,00	0,00	0,00	2.968,04	83.105,24
2/0040001/01282	Pleißberg Ortsstrasse / Fahrbahn Fläche 1.389,48 m², Ober	01.01.2014	22,4	33,0	49.263,39	0,00	0,00	0,00	2.105,27	47.158,12
2/0040001/01284	Hoflussweg Plessberg / Fahrbahn Fläche 303,51 m², Oberf	01.01.2001	9,2	33,0	4.690,62	0,00	0,00	0,00	459,86	4.230,76
2/0040001/01286	Schneeberg Ortschaft / Fahrbahn Fläche 336,30 m², Oberfl	01.01.2001	9,2	33,0	5.197,36	0,00	0,00	0,00	509,55	4.687,81
2/0040001/01289	Siedlung Kirchschlag / Fahrbahn Fläche 15.318,80 m², Obe	01.01.2001	9,2	33,0	236.745,10	0,00	0,00	0,00	23.210,30	213.534,80
2/0040001/01290	Merkengerst / Fahrbahn Fläche 776,36 m², Oberfläche Asp	01.01.2001	9,2	33,0	11.998,21	0,00	0,00	0,00	1.176,30	10.821,91
2/0040001/01291	Ortsgebiet Merkengerst / Fahrbahn Fläche 786,58 m², Ober	01.01.2001	9,2	33,0	12.156,16	0,00	0,00	0,00	1.191,78	10.964,38
2/0040001/01296	Hopfgartenweg / Fahrbahn Fläche 288,48 m², Oberfläche S	01.01.2001	9,2	33,0	4.458,33	0,00	0,00	0,00	437,09	4.021,24
2/0040001/01302	Kreuzstöcklweg / Fahrbahn Fläche 200,49 m², Oberfläche	01.01.2001	9,2	33,0	3.098,49	0,00	0,00	0,00	303,77	2.794,72
2/0040001/01303	Pitzeichen / Scheib / Fahrbahn Fläche 270,24 m², Oberfläc	01.01.2007	15,8	33,0	6.878,70	0,00	0,00	0,00	409,45	6.469,25
2/0040001/01307	Halterweg / Fahrbahn Fläche 283,50 m², Oberfläche Aspha	01.01.2001	9,2	33,0	4.381,36	0,00	0,00	0,00	429,55	3.951,81
2/0040001/01327	Roggenreith / Roggenreith / Parkstreifen Fläche 255,17 m², 01.01.2001	01.01.2001	9,2	33,0	3.154,77	0,00	0,00	0,00	309,29	2.845,48
2/0040001/01328	Roggenreith / Roggenreith / Parkstreifen Fläche 102,96 m², 01.01.2007	01.01.2007	15,8	33,0	2.096,64	0,00	0,00	0,00	124,80	1.971,84
2/0040001/01329	Roggenreith / Roggenreith / Parkstreifen Fläche 158,88 m², 01.01.2001	01.01.2001	9,2	33,0	1.964,34	0,00	0,00	0,00	192,58	1.771,76
2/0040001/01330	Roggenreith / Roggenreith / Geh- und Radweg Fläche 346, 01.01.2007	01.01.2007	15,8	33,0	7.048,15	0,00	0,00	0,00	419,53	6.628,62
2/0040001/01331	Scheib / Scheib / Geh- und Radweg Fläche 13,82 m², Ober	01.01.2001	9,2	33,0	170,90	0,00	0,00	0,00	16,75	154,15
2/0040001/01332	Scheib / Scheib / Geh- und Radweg Fläche 101,03 m², Obe	01.01.2007	15,8	33,0	2.057,24	0,00	0,00	0,00	122,45	1.934,79
2/0040001/01333	Scheib / Scheib / Parkstreifen Fläche 135,36 m², Oberfläch	01.01.2001	9,2	33,0	1.673,55	0,00	0,00	0,00	164,07	1.509,48
2/0040001/01334	Scheib / Scheib / Parkstreifen Fläche 38,75 m², Oberfläche	01.01.2001	9,2	33,0	479,09	0,00	0,00	0,00	46,97	432,12
2/0040001/01335	Scheib / Scheib / Geh- und Radweg Fläche 106,06 m², Obe	01.01.2007	15,8	33,0	2.159,72	0,00	0,00	0,00	128,55	2.031,17
2/0040001/01341	Hohlweg / Fahrbahn Fläche 209,13 m², Oberfläche Asphalt	01.01.2001	9,2	33,0	3.232,02	0,00	0,00	0,00	316,86	2.915,16
2/0040001/01344	Landesstraße L7191 / Geh- und Radweg Fläche 75,86 m², 01.01.2007	01.01.2007	0,0	33,0	0,00	0,00	0,00	0,00	0,00	0,00
2/0040001/01345	Landesstraße L7191 / Parkstreifen Fläche 320,45 m², Ober	01.01.2007	0,0	33,0	0,00	0,00	0,00	0,00	0,00	0,00
2/0040001/01350	Zuf. Leutgeb Fieda / Fahrbahn Fläche 221,55 m², Oberfläc	01.01.2001	9,2	33,0	3.423,96	0,00	0,00	0,00	335,68	3.088,28
2/0040001/01352	Bundesstraße B 217 / Parkstreifen Fläche 27,88 m², Oberfl	01.01.2007	0,0	33,0	0,00	0,00	0,00	0,00	0,00	0,00
2/0040001/01353	Bundesstraße B 217 / Geh- und Radweg Fläche 16,78 m², 01.01.2014	01.01.2014	0,0	33,0	0,00	0,00	0,00	0,00	0,00	0,00
2/0040001/01374	Schneeberg / Fahrbahn Fläche 384,58 m², Oberfläche Aspl	01.01.2001	9,2	33,0	5.943,50	0,00	0,00	0,00	582,70	5.360,80
2/0040001/01384	Haidenweg / Haiden/Haidenweg / Fahrbahn Fläche 50,00 n	01.01.2007	15,8	33,0	1.272,72	0,00	0,00	0,00	75,76	1.196,96
2/0040001/01389	Kirchschlag - Schneeberg / Eck/Kirchschlag - Schneeberg /	01.01.2001	9,2	33,0	3.927,31	0,00	0,00	0,00	385,03	3.542,28
2/0040001/01392	Plessberg-Gassles / Fahrbahn Fläche 85,89 m², Oberfläche	01.01.2001	9,2	33,0	1.327,38	0,00	0,00	0,00	130,14	1.197,24
2/0040001/01393	Ottenschlägerweg / Fahrbahn Fläche 7,56 m², Oberfläche /	01.01.2001	9,2	33,0	116,84	0,00	0,00	0,00	11,45	105,39
2/0040001/01394	kein Name / Fahrbahn Fläche 161,58 m², Oberfläche Asph:	01.01.1994	2,6	33,0	881,34	0,00	0,00	0,00	244,82	636,52
2/0040001/01395	Roggenreith Graben / Fahrbahn Fläche 416,58 m², Oberflä	01.01.2001	9,2	33,0	6.438,06	0,00	0,00	0,00	631,18	5.806,88
2/0040001/01397	Hinterweg / Fahrbahn Fläche 430,38 m², Oberfläche Aspha	01.01.2014	22,4	33,0	15.258,93	0,00	0,00	0,00	652,09	14.606,84
2/0040001/01398	Kirchschlag / Parkstreifen Fläche 246,38 m², Oberfläche Pfl	01.01.2007	15,8	33,0	5.017,20	0,00	0,00	0,00	298,64	4.718,56
2/0040001/01399	Kirchschlag / Geh- und Radweg Fläche 417,69 m², Oberflä	01.01.2007	15,8	33,0	8.505,64	0,00	0,00	0,00	506,29	7.999,35
2/0040001/01400	kein Name / Geh- und Radweg Fläche 12,66 m², Oberfläch	01.01.2007	15,8	33,0	257,80	0,00	0,00	0,00	15,35	242,45

Ansatz MVAG Konto	Bezeichnung	Inbetrieb- nahme	RND	ND	Buchwert 31.12.2022	Zugänge/ + Umbuchungen -	Abgänge/	Wertaufholung+/ Wertminderung-	Abschreibung	Buchwert 31.12.2023
2/0040001/01401	Eck / Fahrbahn Fläche 14,32 m ² , Oberfläche Asphalt, Zust	01.01.2001	9,2	33,0	221,23	0,00	0,00	0,00	21,69	199,54
2/0040001/01402	Kirchschlag / Parkstreifen Fläche 1.357,04 m ² , Oberfläche /	01.01.2007	15,8	33,0	27.634,26	0,00	0,00	0,00	1.644,90	25.989,36
2/0040001/01405	Schulweg / Fahrbahn Fläche 14,55 m ² , Oberfläche Asphalt,	01.01.2001	9,2	33,0	224,86	0,00	0,00	0,00	22,05	202,81
2/0040001/01407	kein Name / Fahrbahn Fläche 413,09 m ² , Oberfläche Asph:	01.01.2001	9,2	33,0	6.384,13	0,00	0,00	0,00	625,90	5.758,23
2/0040001/01409	Haidenweg / Fahrbahn Fläche 1.754,12 m ² , Oberfläche Asp	01.01.2007	15,8	33,0	44.650,32	0,00	0,00	0,00	2.657,76	41.992,56
2/0040001/01410	Kirchschlag - Schneeberg / Fahrbahn Fläche 298,41 m ² , Ot	01.01.2001	9,2	33,0	4.611,78	0,00	0,00	0,00	452,14	4.159,64
2/0040001/01414	Schneeberg - Merkengerst / Fahrbahn Fläche 9,81 m ² , Obe	01.01.2001	9,2	33,0	151,62	0,00	0,00	0,00	14,86	136,76
2/0040001/01416	Zuf. Fieda / Fahrbahn Fläche 61,92 m ² , Oberfläche Asphalt	01.01.2001	9,2	33,0	956,94	0,00	0,00	0,00	93,82	863,12
2/0040001/01424	Pleißberg / Fahrbahn Fläche 925,03 m ² , Oberfläche Asphalt	01.01.2007	15,8	33,0	23.546,22	0,00	0,00	0,00	1.401,56	22.144,66
2/0040001/01425	Pleißberg / Parkstreifen Fläche 58,19 m ² , Oberfläche Aspha	01.01.2007	15,8	33,0	1.184,97	0,00	0,00	0,00	70,53	1.114,44
2/0040001/01426	Kirchschlag / Geh- und Radweg Fläche 835,19 m ² , Oberflä	01.01.2007	15,8	33,0	17.007,41	0,00	0,00	0,00	1.012,35	15.995,06
2/0040001/01427	Kirchschlag / Fahrbahn Fläche 1.690,27 m ² , Oberfläche Asj	01.01.2007	15,8	33,0	43.025,05	0,00	0,00	0,00	2.561,01	40.464,04
2/0040001/01428	Kirchschlag / Parkstreifen Fläche 436,22 m ² , Oberfläche As	01.01.2001	9,2	33,0	5.393,21	0,00	0,00	0,00	528,75	4.864,46
2/0040001/01429	Kirchschlag / Geh- und Radweg Fläche 73,88 m ² , Oberfläch	01.01.2001	9,2	33,0	913,37	0,00	0,00	0,00	89,55	823,82
2/0040001/01433	Hinterweg / Fahrbahn Fläche 36,09 m ² , Oberfläche Asphalt	01.01.2007	15,8	33,0	918,66	0,00	0,00	0,00	54,68	863,98
2/0040001/01441	Lagler Zottl / Fahrbahn Fläche 300,45 m ² , Oberfläche Asph	01.01.2014	22,4	33,0	10.652,31	0,00	0,00	0,00	455,23	10.197,08
2/0040001/01444	Sonnigberg / Fahrbahn Fläche 299,25 m ² , Oberfläche Asp	01.01.2001	9,2	33,0	4.624,77	0,00	0,00	0,00	453,41	4.171,36
2/0040001/01448	Unteresiedlung / Fahrbahn Fläche 829,61 m ² , Oberfläche A	01.01.2001	9,2	33,0	12.821,16	0,00	0,00	0,00	1.256,98	11.564,18
2/0040001/01454	Ernstweg / Fahrbahn Fläche 6,81 m ² , Oberfläche Asphalt,	01.01.2001	9,2	33,0	105,24	0,00	0,00	0,00	10,32	94,92
2/0040001/01456	Auweg / Fahrbahn Fläche 97,32 m ² , Oberfläche Asphalt, Zt	01.01.2001	9,2	33,0	1.504,04	0,00	0,00	0,00	147,45	1.356,59
2/0040001/01458	Pitzeichen / Fahrbahn Fläche 30,63 m ² , Oberfläche Asphalt	01.01.2007	15,8	33,0	779,55	0,00	0,00	0,00	46,40	733,15
2/0040001/01460	Schindlerweg / Fahrbahn Fläche 477,36 m ² , Oberfläche Asj	01.01.1994	2,6	33,0	2.603,79	0,00	0,00	0,00	723,28	1.880,51
2/0040001/01477	Kienings Merkengerst / Fahrbahn Fläche 42,45 m ² , Oberflä	01.01.2001	9,2	33,0	656,04	0,00	0,00	0,00	64,32	591,72
2/0040001/01481	Friedhofsweg / Fahrbahn Fläche 322,90 m ² , Oberfläche Asj	01.01.2001	9,2	33,0	4.990,28	0,00	0,00	0,00	489,24	4.501,04
2/0040001/01483	Zeilingerweg / Fahrbahn Fläche 300,60 m ² , Oberfläche Asp	01.01.2001	9,2	33,0	4.645,64	0,00	0,00	0,00	455,45	4.190,19
2/0040001/01487	Schneeberg / Fahrbahn Fläche 245,34 m ² , Oberfläche Sprii	01.01.2001	9,2	33,0	3.791,61	0,00	0,00	0,00	371,73	3.419,88
2/0040001/01488	Roggenreith / Parkstreifen Fläche 80,76 m ² , Oberfläche Asj	01.01.1994	2,6	33,0	352,41	0,00	0,00	0,00	97,89	254,52
2/0040001/01489	Roggenreith / Parkstreifen Fläche 42,99 m ² , Oberfläche Pfl:	01.01.2007	15,8	33,0	875,43	0,00	0,00	0,00	52,11	823,32
2/0040001/01491	Kirchschlag / Parkstreifen Fläche 44,30 m ² , Oberfläche Pfla	01.01.2001	9,2	33,0	547,70	0,00	0,00	0,00	53,70	494,00
2/0040001/01492	Kirchschlag / Parkstreifen Fläche 108,92 m ² , Oberfläche As	01.01.1994	2,6	33,0	475,29	0,00	0,00	0,00	132,03	343,26
2/0040001/01505	Roggenreith / Fahrbahn Fläche 108,56 m ² , Oberfläche Aspl	01.01.2001	9,2	33,0	1.677,66	0,00	0,00	0,00	164,48	1.513,18
2/0040001/01506	Roggenreith / Fahrbahn Fläche 94,10 m ² , Oberfläche Asph:	01.01.1994	2,6	33,0	513,24	0,00	0,00	0,00	142,57	370,67
2/0040001/01509	Bernhardshof / Parkstreifen Fläche 38,43 m ² , Oberfläche P:	01.01.2001	9,2	33,0	475,14	0,00	0,00	0,00	46,58	428,56
2/0040001/01510	Bernhardshof / Parkstreifen Fläche 114,70 m ² , Oberfläche /	01.01.2001	9,2	33,0	1.418,11	0,00	0,00	0,00	139,03	1.279,08
2/0040001/01511	Schneeberg / Fahrbahn Fläche 62,99 m ² , Oberfläche Asph:	01.01.2007	15,8	33,0	1.603,38	0,00	0,00	0,00	95,44	1.507,94
2/0040001/01512	Schneeberg / Parkstreifen Fläche 67,35 m ² , Oberfläche Asj	01.01.2001	9,2	33,0	832,68	0,00	0,00	0,00	81,64	751,04
2/0040001/01513	Scheib / Fahrbahn Fläche 48,33 m ² , Oberfläche Asphalt, Zt	01.01.2007	15,8	33,0	1.230,21	0,00	0,00	0,00	73,23	1.156,98
2/0040001/01514	Hinterweg -Roggenreith / Fahrbahn Fläche 554,93 m ² , Obe	01.01.2007	15,8	33,0	14.125,36	0,00	0,00	0,00	840,80	13.284,56
2/0040001/01516	Merkengerst / Parkstreifen Fläche 17,68 m ² , Oberfläche As	01.01.2001	9,2	33,0	218,59	0,00	0,00	0,00	21,43	197,16

Ansatz MVAG Konto	Bezeichnung	Inbetrieb- nahme	RND	ND	Buchwert 31.12.2022	Zugänge/ + Umbuchungen	Abgänge/ -	Wertaufholung+/ Wertminderung-	Abschreibung	Buchwert 31.12.2023
2/0040001/01517	Merkengerst / Parkstreifen Fläche 103,96 m ² , Oberfläche P	01.01.2007	15,8	33,0	2.117,01	0,00	0,00	0,00	126,01	1.991,00
2/0040001/01518	Bernhardshof / Fahrbahn Fläche 530,39 m ² , Oberfläche Asj	01.01.2001	9,2	33,0	8.196,87	0,00	0,00	0,00	803,61	7.393,26
2/0040001/01519	Bernhardshof / Parkstreifen Fläche 42,92 m ² , Oberfläche A:	01.01.2007	15,8	33,0	874,02	0,00	0,00	0,00	52,03	821,99
2/0040001/01520	Bernhardshof / Fahrbahn Fläche 32,64 m ² , Oberfläche Asp	01.01.1994	2,6	33,0	178,04	0,00	0,00	0,00	49,46	128,58
2/0040001/01521	Kirchschlag / Fahrbahn Fläche 921,33 m ² , Oberfläche Asp	01.01.2001	9,2	33,0	14.238,74	0,00	0,00	0,00	1.395,95	12.842,79
2/0040001/01523	Pleißberg / Fahrbahn Fläche 49,92 m ² , Oberfläche Asphalt,	01.01.1994	2,6	33,0	272,29	0,00	0,00	0,00	75,64	196,65
2/0040001/01528	Eck / Geh- und Radweg Fläche 2,17 m ² , Oberfläche Beton,	01.01.2007	15,8	33,0	44,19	0,00	0,00	0,00	2,63	41,56
2/0040001/01529	Pleißberg / Fahrbahn Fläche 119,46 m ² , Oberfläche Spritzd	01.01.2001	9,2	33,0	1.846,20	0,00	0,00	0,00	181,00	1.665,20
2/0040001/01530	Pleißberg / Geh- und Radweg Fläche 26,21 m ² , Oberfläche	01.01.2007	15,8	33,0	533,73	0,00	0,00	0,00	31,77	501,96
2/0040001/01533	Eck / Fahrbahn Fläche 171,99 m ² , Oberfläche Spritzdecke,	01.01.2001	9,2	33,0	2.657,96	0,00	0,00	0,00	260,58	2.397,38
2/0040001/01534	Zustandsklasse 3	01.07.1999	8,5	33,0	25.277,60	0,00	0,00	0,00	2.660,80	22.616,80
2/0040001/01535	Zustandsklasse 1	01.07.2013	22,5	33,0	2.303,00	0,00	0,00	0,00	98,00	2.205,00
2/0040001/01536	Straßenbau 2021	30.06.2021	30,0	33,0	40.939,59	0,00	0,00	0,00	1.320,63	39.618,96
2/0040001/01539	Straßenbau 2022	15.03.2022	31,0	33,0	8.544,11	0,00	0,00	0,00	267,00	8.277,11
2/0040001/01541	Straßenbau 2023	07.09.2023	32,5	33,0	0,00	26.372,89	0,00	0,00	562,62	25.810,27
2/0040001/00003	Asphaltierungsarbeiten 2019	29.01.2020	29,0	33,0	26.107,39	0,00	0,00	0,00	870,25	25.237,14
2/0040001/00004	Asphaltierungsarbeiten 2020	27.04.2020	29,0	33,0	63.421,82	0,00	0,00	0,00	2.114,06	61.307,76
2/0040002/01408	kein Name / Fahrbahn Fläche 329,88 m ² , Oberfläche Schot	01.01.2014	0,0	10,0	280,39	0,00	0,00	0,00	280,39	0,00
2/0040002/01419	Zuf. Fieder / Fahrbahn Fläche 252,09 m ² , Oberfläche Schot	01.01.2014	0,0	10,0	214,27	0,00	0,00	0,00	214,27	0,00
2/0040002/01430	Kirchschlag / Parkstreifen Fläche 628,80 m ² , Oberfläche Sc	01.01.2014	0,0	10,0	534,48	0,00	0,00	0,00	534,48	0,00
2/0040002/01471	Merkengerstweg / Fahrbahn Fläche 5,19 m ² , Oberfläche Sc	01.01.2014	0,0	10,0	4,41	0,00	0,00	0,00	4,41	0,00
2/0040002/01474	Sonnigberg / Fahrbahn Fläche 53,94 m ² , Oberfläche Schot	01.01.2014	0,0	10,0	45,85	0,00	0,00	0,00	45,85	0,00
2/0040002/01476	Windradweg / Fahrbahn Fläche 87,87 m ² , Oberfläche Scho	01.01.2014	0,0	10,0	74,69	0,00	0,00	0,00	74,69	0,00
2/0040002/01478	Kienings Merkengerst / Fahrbahn Fläche 172,38 m ² , Oberfl	01.01.2018	0,0	10,0	0,00	0,00	0,00	0,00	0,00	0,00
2/0040002/01485	Halterweg / Fahrbahn Fläche 108,99 m ² , Oberfläche Schott	01.01.2014	0,0	10,0	92,64	0,00	0,00	0,00	92,64	0,00
2/0040002/01490	Kirchschlag / Geh- und Radweg Fläche 37,18 m ² , Oberfläc	01.01.2014	0,0	10,0	31,60	0,00	0,00	0,00	31,60	0,00
2/0040002/01501	kein Name / Fahrbahn Fläche 172,02 m ² , Oberfläche Erdw	01.01.2018	0,0	10,0	0,00	0,00	0,00	0,00	0,00	0,00
2/0040002/01515	Merkengerst / Parkstreifen Fläche 56,28 m ² , Oberfläche Sc	01.01.2014	0,0	10,0	47,83	0,00	0,00	0,00	47,83	0,00
2/0040002/01525	Roggenreith / Fahrbahn Fläche 3,90 m ² , Oberfläche Schott	01.01.2014	0,0	10,0	3,31	0,00	0,00	0,00	3,31	0,00
640000	Einrichtungen und Maßnahmen nach de r Straßenverkehrsordnung				1.691,77	1.308,94	0,00	0,00	76,03	2.924,68
1024	Sonderanlagen				1.691,77	1.308,94	0,00	0,00	76,03	2.924,68
2/0070003/00001	Verkehrszeichen	07.04.2021	30,0	33,0	1.691,77	1.308,94	0,00	0,00	76,03	2.924,68
679000	Sonstige Einrichtungen und Maßnahme n				5.680,91	0,00	0,00	0,00	420,81	5.260,10
1024	Sonderanlagen				5.680,91	0,00	0,00	0,00	420,81	5.260,10
5/0270002/00001	E-Ladestationen Auto und Fahrräder	02.12.2021	12,5	15,0	5.680,91	0,00	0,00	0,00	420,81	5.260,10

Ansatz MVAG Konto	Bezeichnung	Inbetrieb- nahme	RND	ND	Buchwert 31.12.2022	Zugänge/ + Umbuchungen -	Abgänge/	Wertaufholung+/ Wertminderung-	Abschreibung	Buchwert 31.12.2023
710000	Land- und forwirtschaftlicher Wege bau				1.901.651,82	31.610,99	0,00	0,00	219.836,54	1.713.426,27
1021	Grundstücke, Grundstückseinrichtungen und Infrastruktur				1.906.888,18	31.610,99	0,00	0,00	220.000,18	1.718.498,99
2/0040001/01280	Wetzlashof / Scheib-Kirchschlag / Fahrbahn Fläche 941,40	01.01.1994	2,6	33,0	5.134,88	0,00	0,00	0,00	1.426,36	3.708,52
2/0040001/01281	Wetzlashof / Fahrbahn Fläche 7.207,03 m², Oberfläche Asp	01.01.2001	9,2	33,0	111.381,30	0,00	0,00	0,00	10.919,74	100.461,56
2/0040001/01283	Gassles / Fahrbahn Fläche 1.572,18 m², Oberfläche Aspha	01.01.2001	9,2	33,0	24.297,33	0,00	0,00	0,00	2.382,09	21.915,24
2/0040001/01285	Schneeberg / Fahrbahn Fläche 249,37 m², Oberfläche Aspl	01.01.2001	9,2	33,0	3.853,81	0,00	0,00	0,00	377,82	3.475,99
2/0040001/01287	Langwiesenweg / Haiden / Fahrbahn Fläche 1.299,00 m², C	01.01.2001	9,2	33,0	20.075,46	0,00	0,00	0,00	1.968,18	18.107,28
2/0040001/01288	Kleinpertholz / Fahrbahn Fläche 842,46 m², Oberfläche Asp	01.01.1994	2,6	33,0	4.595,24	0,00	0,00	0,00	1.276,46	3.318,78
2/0040001/01292	Triftweg / Fahrbahn Fläche 1.072,32 m², Oberfläche Aspha	01.01.2001	9,2	33,0	16.572,21	0,00	0,00	0,00	1.624,73	14.947,48
2/0040001/01293	Zuf. Stieger 19 / Scheib-Kirchschlag / Fahrbahn Fläche 643	01.01.2001	9,2	33,0	9.938,97	0,00	0,00	0,00	974,41	8.964,56
2/0040001/01294	Zuf. Baumgartner / Scheib-Kirchschlag / Fahrbahn Fläche 8	01.01.2001	9,2	33,0	12.881,67	0,00	0,00	0,00	1.262,91	11.618,76
2/0040001/01295	Zuf. Zottl / Scheib-Kirchschlag / Fahrbahn Fläche 398,64 m	01.01.1994	2,6	33,0	2.174,40	0,00	0,00	0,00	604,00	1.570,40
2/0040001/01297	Zuf. Buchinger / Scheib-Kirchschlag / Fahrbahn Fläche 882	01.01.2014	22,4	33,0	31.303,89	0,00	0,00	0,00	1.337,77	29.966,12
2/0040001/01298	Scheibenweg / Fahrbahn Fläche 994,26 m², Oberfläche Asj	01.01.2001	9,2	33,0	15.365,84	0,00	0,00	0,00	1.506,45	13.859,39
2/0040001/01299	Zuf. Fasching / Windhof / Fahrbahn Fläche 1.562,64 m², Ob	01.01.1994	2,6	33,0	8.523,49	0,00	0,00	0,00	2.367,64	6.155,85
2/0040001/01300	Zeilingenweg / Fahrbahn Fläche 2.224,74 m², Oberfläche A:	01.01.2001	9,2	33,0	34.382,34	0,00	0,00	0,00	3.370,82	31.011,52
2/0040001/01301	Zuf. Köck Eck 10 / Windhof / Fahrbahn Fläche 867,90 m², C	01.01.1987	0,0	33,0	0,00	0,00	0,00	0,00	0,00	0,00
2/0040001/01304	Krautwurstweg / Haiden / Fahrbahn Fläche 1.835,37 m², Ot	01.01.2001	9,2	33,0	28.364,82	0,00	0,00	0,00	2.780,86	25.583,96
2/0040001/01305	Zuf. Honeder / Fahrbahn Fläche 2.974,29 m², Oberfläche A	01.01.2001	9,2	33,0	45.966,30	0,00	0,00	0,00	4.506,50	41.459,80
2/0040001/01306	Zuf. Tallinger Stieger / Muckendorf / Fahrbahn Fläche 1.42	01.01.1994	2,6	33,0	7.767,81	0,00	0,00	0,00	2.157,73	5.610,08
2/0040001/01308	Gassles / Fahrbahn Fläche 820,89 m², Oberfläche Asphalt,	01.01.2014	22,4	33,0	29.104,29	0,00	0,00	0,00	1.243,77	27.860,52
2/0040001/01309	Singenreith / Fahrbahn Fläche 615,57 m², Oberfläche Asp	01.01.2001	9,2	33,0	9.513,36	0,00	0,00	0,00	932,68	8.580,68
2/0040001/01310	Plessberg-Gassles / Fahrbahn Fläche 2.579,76 m², Oberflä	01.01.2001	9,2	33,0	39.869,01	0,00	0,00	0,00	3.908,73	35.960,28
2/0040001/01311	Siedlungsweg Schneeberg / Fahrbahn Fläche 1.637,91 m²,	01.01.2001	9,2	33,0	25.313,16	0,00	0,00	0,00	2.481,68	22.831,48
2/0040001/01312	Langwiesenweg / Fahrbahn Fläche 1.001,64 m², Oberfläch	01.01.2001	9,2	33,0	15.479,88	0,00	0,00	0,00	1.517,64	13.962,24
2/0040001/01314	Zuf. Stieger 29 / Scheib-Kirchschlag / Fahrbahn Fläche 403	01.01.2014	22,4	33,0	14.302,71	0,00	0,00	0,00	611,23	13.691,48
2/0040001/01315	Zuf. Führer / Scheib II / Fahrbahn Fläche 1.295,31 m², Obe	01.01.1994	2,6	33,0	7.065,33	0,00	0,00	0,00	1.962,59	5.102,74
2/0040001/01316	Scheib Primassn / Scheib / Fahrbahn Fläche 1.775,76 m², C	01.01.2001	9,2	33,0	27.443,56	0,00	0,00	0,00	2.690,55	24.753,01
2/0040001/01317	Zuf. Müller / Scheib II / Fahrbahn Fläche 781,80 m², Oberfl	01.01.1994	2,6	33,0	4.264,36	0,00	0,00	0,00	1.184,54	3.079,82
2/0040001/01318	Scheib Primassn / Fahrbahn Fläche 581,70 m², Oberfläche	01.01.2001	9,2	33,0	8.989,92	0,00	0,00	0,00	881,36	8.108,56
2/0040001/01320	Gassles / Gaßles / Fahrbahn Fläche 516,78 m², Oberfläche	01.01.2014	22,4	33,0	18.322,20	0,00	0,00	0,00	783,00	17.539,20
2/0040001/01321	Ottenschlägerweg / Scheib / Fahrbahn Fläche 2.308,50 m²,	01.01.2001	9,2	33,0	35.676,74	0,00	0,00	0,00	3.497,72	32.179,02
2/0040001/01322	Kreuzstöcklweg / Fahrbahn Fläche 987,84 m², Oberfläche	01.01.1994	2,6	33,0	5.388,21	0,00	0,00	0,00	1.496,73	3.891,48
2/0040001/01323	Kreuzstöcklweg / Fahrbahn Fläche 721,59 m², Oberfläche	01.01.2014	22,4	33,0	25.583,64	0,00	0,00	0,00	1.093,32	24.490,32
2/0040001/01324	Haiden / Fahrbahn Fläche 541,20 m², Oberfläche Asphalt,	01.01.2001	9,2	33,0	8.363,93	0,00	0,00	0,00	819,99	7.543,94
2/0040001/01325	Zuf. Ochsenbauer / Fahrbahn Fläche 905,10 m², Oberfläch	01.01.2001	9,2	33,0	13.987,92	0,00	0,00	0,00	1.371,36	12.616,56
2/0040001/01326	Roggenreith Graben / Fahrbahn Fläche 271,17 m², Oberflä	01.01.2001	9,2	33,0	4.190,82	0,00	0,00	0,00	410,86	3.779,96
2/0040001/01336	Grabenfeld / Grabenfeld-Kirchschlag / Fahrbahn Fläche 90	01.01.1987	0,0	33,0	0,00	0,00	0,00	0,00	0,00	0,00
2/0040001/01337	Grabenfeld / Fahrbahn Fläche 151,32 m², Oberfläche Asp	01.01.1987	0,0	33,0	0,00	0,00	0,00	0,00	0,00	0,00

Ansatz MVAG Konto	Bezeichnung	Inbetrieb- nahme	RND	ND	Buchwert 31.12.2022	Zugänge/ + Umbuchungen	Abgänge/ -	Wertaufholung+/ Wertminderung-	Abschreibung	Buchwert 31.12.2023
2/0040001/01338	Zuf. Diepold / Fahrbahn Fläche 178,68 m ² , Oberfläche Aspl	01.01.2001	9,2	33,0	2.761,41	0,00	0,00	0,00	270,73	2.490,68
2/0040001/01339	Hinterweg / Fahrbahn Fläche 178,17 m ² , Oberfläche Aspha	01.01.2014	22,4	33,0	6.316,95	0,00	0,00	0,00	269,96	6.046,99
2/0040001/01340	Hinterweg / Fahrbahn Fläche 1.762,74 m ² , Oberfläche Aspl	01.01.2007	15,8	33,0	44.869,74	0,00	0,00	0,00	2.670,82	42.198,92
2/0040001/01342	Schulweg / Fahrbahn Fläche 1.093,86 m ² , Oberfläche Asph	01.01.2001	9,2	33,0	16.905,12	0,00	0,00	0,00	1.657,36	15.247,76
2/0040001/01343	Zuf. Simak / Fahrbahn Fläche 170,10 m ² , Oberfläche Asph	01.01.2001	9,2	33,0	2.628,81	0,00	0,00	0,00	257,73	2.371,08
2/0040001/01346	Zuf. Stieger 19 / Fahrbahn Fläche 245,16 m ² , Oberfläche As	01.01.2001	9,2	33,0	3.788,84	0,00	0,00	0,00	371,45	3.417,39
2/0040001/01347	Windhof / Windhof / Fahrbahn Fläche 2.695,95 m ² , Oberflä	01.01.1994	2,6	33,0	14.705,19	0,00	0,00	0,00	4.084,78	10.620,41
2/0040001/01348	Eck / Eck / Fahrbahn Fläche 907,97 m ² , Oberfläche Asphal	01.01.2001	9,2	33,0	14.032,27	0,00	0,00	0,00	1.375,71	12.656,56
2/0040001/01349	Eck / Eck / Geh- und Radweg Fläche 6,40 m ² , Oberfläche E	01.01.2007	15,8	33,0	130,32	0,00	0,00	0,00	7,76	122,56
2/0040001/01351	Ortsgebiet Merkengerst / Fahrbahn Fläche 65,21 m ² , Oberf	01.01.2001	9,2	33,0	1.007,71	0,00	0,00	0,00	98,80	908,91
2/0040001/01354	Hausenwiesenweg / Fahrbahn Fläche 209,94 m ² , Oberfläch	01.01.2001	9,2	33,0	3.244,53	0,00	0,00	0,00	318,09	2.926,44
2/0040001/01355	Bernhardshof / Fahrbahn Fläche 1.048,01 m ² , Oberfläche A	01.01.2001	9,2	33,0	16.196,43	0,00	0,00	0,00	1.587,89	14.608,54
2/0040001/01368	Schneebergweg / Fahrbahn Fläche 135,12 m ² , Oberfläche	01.01.2001	9,2	33,0	2.088,21	0,00	0,00	0,00	204,73	1.883,48
2/0040001/01373	Scheib / Fahrbahn Fläche 2,10 m ² , Oberfläche Asphalt, Zus	01.01.1994	2,6	33,0	11,46	0,00	0,00	0,00	3,18	8,28
2/0040001/01376	Zufahrt Gaishofer / Fahrbahn Fläche 58,35 m ² , Oberfläche	01.01.2014	22,4	33,0	2.068,77	0,00	0,00	0,00	88,41	1.980,36
2/0040001/01378	Zufahrt Paul / Fahrbahn Fläche 198,96 m ² , Oberfläche Aspl	01.01.2014	22,4	33,0	7.054,05	0,00	0,00	0,00	301,46	6.752,59
2/0040001/01379	Pleißbergweg / Fahrbahn Fläche 2.428,77 m ² , Oberfläche A	01.01.2001	9,2	33,0	37.535,54	0,00	0,00	0,00	3.679,95	33.855,59
2/0040001/01381	Gaßles / Fahrbahn Fläche 96,75 m ² , Oberfläche Asphalt, Zi	01.01.2014	22,4	33,0	3.430,23	0,00	0,00	0,00	146,59	3.283,64
2/0040001/01383	Haidenweg / Haiden/Haidenweg / Fahrbahn Fläche 320,40	01.01.2007	15,8	33,0	8.155,64	0,00	0,00	0,00	485,45	7.670,19
2/0040001/01385	Windhof / Fahrbahn Fläche 2.427,15 m ² , Oberfläche Aspha	01.01.1994	2,6	33,0	13.239,00	0,00	0,00	0,00	3.677,50	9.561,50
2/0040001/01386	Kirchschlag - Schneeberg / Kirchschlag - Schneeberg / Fah	01.01.2001	9,2	33,0	13.084,60	0,00	0,00	0,00	1.282,80	11.801,80
2/0040001/01387	Haidenweg / Haidenweg / Fahrbahn Fläche 6.066,64 m ² , O	01.01.2007	15,8	33,0	154.423,56	0,00	0,00	0,00	9.191,88	145.231,68
2/0040001/01388	Kirchschlag / Haiden / Fahrbahn Fläche 950,56 m ² , Oberflä	01.01.2007	15,8	33,0	24.196,08	0,00	0,00	0,00	1.440,24	22.755,84
2/0040001/01390	Kirchschlag - Schneeberg / Eck / Fahrbahn Fläche 235,03	01.01.2001	9,2	33,0	3.632,20	0,00	0,00	0,00	356,10	3.276,10
2/0040001/01391	Kirchschlag - Schneeberg / Schneeberg / Fahrbahn Fläche	01.01.2001	9,2	33,0	336,98	0,00	0,00	0,00	33,04	303,94
2/0040001/01396	Hinterweg -Roggenreith / Fahrbahn Fläche 241,28 m ² , Obe	01.01.2007	15,8	33,0	6.141,66	0,00	0,00	0,00	365,58	5.776,08
2/0040001/01403	Kirchschlag / Geh- und Radweg Fläche 194,36 m ² , Oberflä	01.01.2007	15,8	33,0	3.957,94	0,00	0,00	0,00	235,59	3.722,35
2/0040001/01404	Kirchschlag / Fahrbahn Fläche 795,68 m ² , Oberfläche Asph	01.01.2001	9,2	33,0	12.296,86	0,00	0,00	0,00	1.205,57	11.091,29
2/0040001/01406	Merkengerst / Fahrbahn Fläche 73,16 m ² , Oberfläche Asph	01.01.2001	9,2	33,0	1.130,65	0,00	0,00	0,00	110,85	1.019,80
2/0040001/01413	Schneeberg - Merkengerst / Fahrbahn Fläche 135,12 m ² , C	01.01.2001	9,2	33,0	2.088,21	0,00	0,00	0,00	204,73	1.883,48
2/0040001/01417	Zuf. Gaishofer / Fahrbahn Fläche 58,86 m ² , Oberfläche Asp	01.01.2014	22,4	33,0	2.086,86	0,00	0,00	0,00	89,18	1.997,68
2/0040001/01420	Gossweg / Fahrbahn Fläche 194,04 m ² , Oberfläche Asphal	01.01.2001	9,2	33,0	2.998,80	0,00	0,00	0,00	294,00	2.704,80
2/0040001/01431	Kirchschlag - Schneeberg / Fahrbahn Fläche 9.213,12 m ² ,	01.01.2001	9,2	33,0	142.384,59	0,00	0,00	0,00	13.959,27	128.425,32
2/0040001/01432	Zuf. Tallinger Stieger / Fahrbahn Fläche 114,69 m ² , Oberflä	01.01.1994	2,6	33,0	625,59	0,00	0,00	0,00	173,78	451,81
2/0040001/01435	Zuf. Fasching / Fahrbahn Fläche 66,33 m ² , Oberfläche Asp	01.01.1994	2,6	33,0	361,80	0,00	0,00	0,00	100,50	261,30
2/0040001/01438	Zuf. Baumgartner / Fahrbahn Fläche 604,86 m ² , Oberfläche	01.01.2014	22,4	33,0	21.445,05	0,00	0,00	0,00	916,46	20.528,59
2/0040001/01439	Zuf. Baumgartner / Fahrbahn Fläche 852,54 m ² , Oberfläche	01.01.1994	2,6	33,0	4.650,21	0,00	0,00	0,00	1.291,73	3.358,48
2/0040001/01440	Lagler Zottl / Fahrbahn Fläche 165,36 m ² , Oberfläche Asph	01.01.2014	22,4	33,0	5.862,75	0,00	0,00	0,00	250,54	5.612,21
2/0040001/01443	Pitzzeichen / Fahrbahn Fläche 4.203,02 m ² , Oberfläche Aspl	01.01.2007	15,8	33,0	106.985,97	0,00	0,00	0,00	6.368,21	100.617,76

Ansatz	MVAG	Bezeichnung	Inbetrieb-	RND	ND	Buchwert	Zugänge/	Abgänge/	Wertaufholung+/	Abschreibung	Buchwert
	Konto		nahme			31.12.2022	+ Umbuchungen -	-	Wertminderung-		31.12.2023
	2/0040001/01445	Schneeberg Eck / Fahrbahn Fläche 407,31 m ² , Oberfläche	01.01.2001	9,2	33,0	6.294,78	0,00	0,00	0,00	617,14	5.677,64
	2/0040001/01446	Schwabenhaide Eck / Fahrbahn Fläche 767,91 m ² , Oberflä	01.01.2001	9,2	33,0	11.867,70	0,00	0,00	0,00	1.163,50	10.704,20
	2/0040001/01447	Schwabenhaide Eck / Fahrbahn Fläche 1.280,01 m ² , Oberf	01.01.2001	9,2	33,0	19.781,97	0,00	0,00	0,00	1.939,41	17.842,56
	2/0040001/01449	Brimassn / Fahrbahn Fläche 2.980,99 m ² , Oberfläche Asp	01.01.2001	9,2	33,0	46.069,78	0,00	0,00	0,00	4.516,65	41.553,13
	2/0040001/01450	Hauswiesenweg / Fahrbahn Fläche 370,65 m ² , Oberfläche	01.01.2001	9,2	33,0	5.728,23	0,00	0,00	0,00	561,59	5.166,64
	2/0040001/01451	Hopfgartenweg / Fahrbahn Fläche 35,34 m ² , Oberfläche Sp	01.01.2001	9,2	33,0	546,16	0,00	0,00	0,00	53,55	492,61
	2/0040001/01452	Hopfgartenweg / Fahrbahn Fläche 1.707,24 m ² , Oberfläche	01.01.2001	9,2	33,0	26.384,61	0,00	0,00	0,00	2.586,73	23.797,88
	2/0040001/01453	Ernstweg / Fahrbahn Fläche 1.586,88 m ² , Oberfläche Asp	01.01.2001	9,2	33,0	24.524,52	0,00	0,00	0,00	2.404,36	22.120,16
	2/0040001/01455	Auweg / Fahrbahn Fläche 2.797,89 m ² , Oberfläche Asphalt	01.01.2001	9,2	33,0	43.240,11	0,00	0,00	0,00	4.239,23	39.000,88
	2/0040001/01457	Ottenschlägerstrasse / Fahrbahn Fläche 1.718,78 m ² , Ober	01.01.2001	9,2	33,0	26.562,97	0,00	0,00	0,00	2.604,21	23.958,76
	2/0040001/01459	Schindlerweg / Fahrbahn Fläche 899,55 m ² , Oberfläche As	01.01.1994	2,6	33,0	4.906,64	0,00	0,00	0,00	1.362,96	3.543,68
	2/0040001/01461	Hohlweg / Fahrbahn Fläche 858,57 m ² , Oberfläche Asphalt	01.01.2001	9,2	33,0	13.268,82	0,00	0,00	0,00	1.300,86	11.967,96
	2/0040001/01462	Schmalzauweg / Fahrbahn Fläche 613,47 m ² , Oberfläche A	01.01.2001	9,2	33,0	9.480,90	0,00	0,00	0,00	929,50	8.551,40
	2/0040001/01463	Kläranlage Kirchschlag / Fahrbahn Fläche 436,23 m ² , Ober	01.01.2014	22,4	33,0	15.466,35	0,00	0,00	0,00	660,96	14.805,39
	2/0040001/01464	Zuf. Weissensteiner / Fahrbahn Fläche 443,16 m ² , Oberfläc	01.01.2001	9,2	33,0	6.848,84	0,00	0,00	0,00	671,45	6.177,39
	2/0040001/01468	Mitterweg / Fahrbahn Fläche 548,19 m ² , Oberfläche Asphal	01.01.2001	9,2	33,0	8.472,03	0,00	0,00	0,00	830,59	7.641,44
	2/0040001/01469	Merkengerstweg / Fahrbahn Fläche 508,95 m ² , Oberfläche	01.01.2001	9,2	33,0	7.865,58	0,00	0,00	0,00	771,14	7.094,44
	2/0040001/01472	Krautwurstweg / Fahrbahn Fläche 688,74 m ² , Oberfläche A	01.01.2001	9,2	33,0	10.644,16	0,00	0,00	0,00	1.043,55	9.600,61
	2/0040001/01479	Hauslußweg Roggenreith / Fahrbahn Fläche 397,02 m ² , Ot	01.01.2001	9,2	33,0	6.135,76	0,00	0,00	0,00	601,55	5.534,21
	2/0040001/01480	Friedhofsweg / Fahrbahn Fläche 95,50 m ² , Oberfläche Asp	01.01.2001	9,2	33,0	1.475,90	0,00	0,00	0,00	144,70	1.331,20
	2/0040001/01482	Unteresiedlung / Fahrbahn Fläche 335,30 m ² , Oberfläche A	01.01.2001	9,2	33,0	5.181,91	0,00	0,00	0,00	508,03	4.673,88
	2/0040001/01493	Eck / Fahrbahn Fläche 205,40 m ² , Oberfläche Asphalt, Zus	01.01.2001	9,2	33,0	3.174,37	0,00	0,00	0,00	311,21	2.863,16
	2/0040001/01494	Eck / Parkstreifen Fläche 451,88 m ² , Oberfläche Pflaster, Z	01.01.2007	15,8	33,0	9.201,93	0,00	0,00	0,00	547,73	8.654,20
	2/0040001/01495	Hoflussweg Plessberg / Fahrbahn Fläche 1.833,48 m ² , Obe	01.01.2001	9,2	33,0	28.335,60	0,00	0,00	0,00	2.778,00	25.557,60
	2/0040001/01498	kein Name / Fahrbahn Fläche 1.079,91 m ² , Oberfläche Asp	01.01.1994	2,6	33,0	5.890,41	0,00	0,00	0,00	1.636,23	4.254,18
	2/0040001/01502	kein Name / Fahrbahn Fläche 1.256,19 m ² , Oberfläche Asp	01.01.2001	9,2	33,0	19.413,84	0,00	0,00	0,00	1.903,32	17.510,52
	2/0040001/01503	KG Aschelberg / Fahrbahn Fläche 374,76 m ² , Oberfläche A	01.01.2001	9,2	33,0	5.791,74	0,00	0,00	0,00	567,82	5.223,92
	2/0040001/01504	kein Name / Fahrbahn Fläche 169,14 m ² , Oberfläche Asp	01.01.2014	22,4	33,0	5.996,79	0,00	0,00	0,00	256,27	5.740,52
	2/0040001/01507	Kirchschlag / Fahrbahn Fläche 243,04 m ² , Oberfläche Asp	01.01.2007	15,8	33,0	6.186,48	0,00	0,00	0,00	368,24	5.818,24
	2/0040001/01508	Kirchschlag / Parkstreifen Fläche 142,50 m ² , Oberfläche As	01.01.2007	15,8	33,0	2.901,81	0,00	0,00	0,00	172,73	2.729,08
	2/0040001/01522	Pleißberg / Fahrbahn Fläche 59,82 m ² , Oberfläche Asphalt,	01.01.1994	2,6	33,0	326,29	0,00	0,00	0,00	90,64	235,65
	2/0040001/01526	Roggenreith / Fahrbahn Fläche 5,67 m ² , Oberfläche Asphal	01.01.2001	9,2	33,0	87,63	0,00	0,00	0,00	8,59	79,04
	2/0040001/01531	Eck / Fahrbahn Fläche 66,06 m ² , Oberfläche Spritzdecke, Z	01.01.2001	9,2	33,0	1.020,86	0,00	0,00	0,00	100,08	920,78
	2/0040001/01538	Güterweg Straßenbau 2022	15.03.2022	31,0	33,0	27.046,90	0,00	0,00	0,00	845,22	26.201,68
	2/0040001/01540	Güterweg 2023 Straßensanierung	08.05.2023	32,0	33,0	0,00	31.610,99	0,00	0,00	957,91	30.653,08
	2/0040001/00005	Güterwegsanieung 2020	02.07.2020	29,5	33,0	23.476,35	0,00	0,00	0,00	769,72	22.706,63
	2/0040001/00006	Güterwegebau 2021	30.06.2021	30,0	33,0	32.008,42	0,00	0,00	0,00	1.032,53	30.975,89
	2/0040002/01313	Wimmerkreuz / Fahrbahn Fläche 7.758,90 m ² , Oberfläche	01.01.2014	0,0	10,0	6.595,06	0,00	0,00	0,00	6.595,06	0,00
	2/0040002/01319	Auweg / Fahrbahn Fläche 1.883,79 m ² , Oberfläche Schotte	01.01.2014	0,0	10,0	1.601,22	0,00	0,00	0,00	1.601,22	0,00

Ansatz MVAG Konto	Bezeichnung	Inbetrieb- nahme	RND	ND	Buchwert 31.12.2022	Zugänge/ + Umbuchungen -	Abgänge/	Wertaufholung+/ Wertminderung-	Abschreibung	Buchwert 31.12.2023
2/0040002/01356	Alte Straße / Fahrbahn Fläche 797,46 m², Oberfläche Erdw	01.01.2018	0,0	10,0	0,00	0,00	0,00	0,00	0,00	0,00
2/0040002/01357	alte Straße / Fahrbahn Fläche 920,55 m², Oberfläche Erdw	01.01.2018	0,0	10,0	0,00	0,00	0,00	0,00	0,00	0,00
2/0040002/01358	Auerweg / Fahrbahn Fläche 1.346,46 m², Oberfläche Erdw	01.01.2018	0,0	10,0	0,00	0,00	0,00	0,00	0,00	0,00
2/0040002/01359	Friedhofsweg / Fahrbahn Fläche 407,61 m², Oberfläche Erdw	01.01.2018	0,0	10,0	0,00	0,00	0,00	0,00	0,00	0,00
2/0040002/01360	Friedhofsweg / Fahrbahn Fläche 2.063,10 m², Oberfläche Sc	01.01.2014	0,0	10,0	1.753,63	0,00	0,00	0,00	1.753,63	0,00
2/0040002/01361	Schwabenheide / Fahrbahn Fläche 867,00 m², Oberfläche :	01.01.2014	0,0	10,0	736,95	0,00	0,00	0,00	736,95	0,00
2/0040002/01362	Hauslußweg Roggenreith / Fahrbahn Fläche 1.627,35 m², C	01.01.2014	0,0	10,0	0,00	0,00	0,00	0,00	0,00	0,00
2/0040002/01363	Hinterweg / Fahrbahn Fläche 590,67 m², Oberfläche Erdwe	01.01.2018	0,0	10,0	0,00	0,00	0,00	0,00	0,00	0,00
2/0040002/01364	Hinterweg Köck / Fahrbahn Fläche 667,14 m², Oberfläche E	01.01.2018	0,0	10,0	0,00	0,00	0,00	0,00	0,00	0,00
2/0040002/01365	Hirtenweg / Fahrbahn Fläche 3.077,69 m², Oberfläche Erdv	01.01.2018	0,0	10,0	0,00	0,00	0,00	0,00	0,00	0,00
2/0040002/01366	Hintausweg / Fahrbahn Fläche 696,45 m², Oberfläche Schc	01.01.2014	0,0	10,0	591,98	0,00	0,00	0,00	591,98	0,00
2/0040002/01367	Muckendorf Richtung / Fahrbahn Fläche 1.607,82 m², Ober	01.01.2018	0,0	10,0	0,00	0,00	0,00	0,00	0,00	0,00
2/0040002/01369	Schwabenhaide / Fahrbahn Fläche 4.121,43 m², Oberfläche	01.01.2018	0,0	10,0	0,00	0,00	0,00	0,00	0,00	0,00
2/0040002/01370	Siedlungsweg Schneeberg / Fahrbahn Fläche 1.250,64 m², 01.01.2014	01.01.2014	0,0	10,0	1.063,04	0,00	0,00	0,00	1.063,04	0,00
2/0040002/01371	Wagnerweg / Fahrbahn Fläche 1.575,90 m², Oberfläche Er	01.01.2018	0,0	10,0	0,00	0,00	0,00	0,00	0,00	0,00
2/0040002/01372	Waldbauerweg / Fahrbahn Fläche 1.246,17 m², Oberfläche	01.01.2018	0,0	10,0	0,00	0,00	0,00	0,00	0,00	0,00
2/0040002/01375	Schneeberg / Fahrbahn Fläche 29,19 m², Oberfläche Schot	01.01.2014	0,0	10,0	24,81	0,00	0,00	0,00	24,81	0,00
2/0040002/01377	Zufahrt Gaishofer / Fahrbahn Fläche 261,06 m², Oberfläche	01.01.2014	0,0	10,0	221,90	0,00	0,00	0,00	221,90	0,00
2/0040002/01380	Schwabenhaide / Fahrbahn Fläche 1.864,86 m², Oberfläche	01.01.2014	0,0	10,0	1.585,13	0,00	0,00	0,00	1.585,13	0,00
2/0040002/01382	Hauslußweg Roggenreith / Fahrbahn Fläche 454,77 m², Ob	01.01.2014	0,0	10,0	386,55	0,00	0,00	0,00	386,55	0,00
2/0040002/01411	Groslußweg / Fahrbahn Fläche 927,36 m², Oberfläche Sch	01.01.2014	0,0	10,0	788,25	0,00	0,00	0,00	788,25	0,00
2/0040002/01412	richtung Muckendorf / Fahrbahn Fläche 1.608,45 m², Oberf	01.01.2018	0,0	10,0	0,00	0,00	0,00	0,00	0,00	0,00
2/0040002/01415	Alte Strasse / Fahrbahn Fläche 1.716,51 m², Oberfläche Er	01.01.2018	0,0	10,0	0,00	0,00	0,00	0,00	0,00	0,00
2/0040002/01418	Zuf. Fieder / Fahrbahn Fläche 29,10 m², Oberfläche Schott	01.01.2014	0,0	10,0	24,73	0,00	0,00	0,00	24,73	0,00
2/0040002/01421	Zuf. Gaishofer / Fahrbahn Fläche 264,12 m², Oberfläche Sc	01.01.2014	0,0	10,0	224,50	0,00	0,00	0,00	224,50	0,00
2/0040002/01422	Waldhof / Fahrbahn Fläche 9.126,42 m², Oberfläche Schott	01.01.2014	0,0	10,0	7.757,45	0,00	0,00	0,00	7.757,45	0,00
2/0040002/01423	Lagler Zottl / Fahrbahn Fläche 696,57 m², Oberfläche Scho	01.01.2014	0,0	10,0	592,08	0,00	0,00	0,00	592,08	0,00
2/0040002/01434	Windhof Eck / Fahrbahn Fläche 3.400,23 m², Oberfläche St	01.01.2014	0,0	10,0	2.890,19	0,00	0,00	0,00	2.890,19	0,00
2/0040002/01436	Kienings Merkengerst / Fahrbahn Fläche 1.790,82 m², Obe	01.01.2018	0,0	10,0	0,00	0,00	0,00	0,00	0,00	0,00
2/0040002/01437	Verbindung Merkengerst / Fahrbahn Fläche 584,46 m², Ob	01.01.2014	0,0	10,0	0,00	0,00	0,00	0,00	0,00	0,00
2/0040002/01442	Schmalzauweg / Fahrbahn Fläche 1.818,42 m², Oberfläche	01.01.2014	0,0	10,0	1.545,65	0,00	0,00	0,00	1.545,65	0,00
2/0040002/01465	Gemeindeholzweg / Fahrbahn Fläche 3.696,15 m², Oberflä	01.01.2014	0,0	10,0	3.141,72	0,00	0,00	0,00	3.141,72	0,00
2/0040002/01466	Halterweg / Fahrbahn Fläche 789,27 m², Oberfläche Erdwe	01.01.2018	0,0	10,0	0,00	0,00	0,00	0,00	0,00	0,00
2/0040002/01467	Verbindung Höllerbrand Brimassn / Fahrbahn Fläche 1.693	01.01.2014	0,0	10,0	1.439,21	0,00	0,00	0,00	1.439,21	0,00
2/0040002/01470	Merkengerstweg / Fahrbahn Fläche 2.060,04 m², Oberfläch	01.01.2014	0,0	10,0	1.751,03	0,00	0,00	0,00	1.751,03	0,00
2/0040002/01473	Sonnigberg / Fahrbahn Fläche 4.019,61 m², Oberfläche Sc	01.01.2014	0,0	10,0	3.416,66	0,00	0,00	0,00	3.416,66	0,00
2/0040002/01475	Windradweg / Fahrbahn Fläche 1.559,43 m², Oberfläche Sc	01.01.2014	0,0	10,0	1.325,51	0,00	0,00	0,00	1.325,51	0,00
2/0040002/01484	Halterweg / Fahrbahn Fläche 591,78 m², Oberfläche Schott	01.01.2014	0,0	10,0	503,01	0,00	0,00	0,00	503,01	0,00
2/0040002/01486	Ottenschläger Verbindungsweg / Fahrbahn Fläche 49,62 m	01.01.2014	0,0	10,0	42,17	0,00	0,00	0,00	42,17	0,00

Ansatz MVAG Konto	Bezeichnung	Inbetrieb- nahme	RND	ND	Buchwert 31.12.2022	Zugänge/ + Umbuchungen	Abgänge/ -	Wertaufholung+/ Wertminderung-	Abschreibung	Buchwert 31.12.2023
2/0040002/01496	KG Aschelberg / Fahrbahn Fläche 1.135,08 m², Oberfläche	01.01.2014	0,0	10,0	964,81	0,00	0,00	0,00	964,81	0,00
2/0040002/01497	kein Name / Fahrbahn Fläche 10.169,67 m², Oberfläche Sc	01.01.2014	0,0	10,0	8.644,22	0,00	0,00	0,00	8.644,22	0,00
2/0040002/01499	Heideweg / Fahrbahn Fläche 1.103,82 m², Oberfläche Sch	01.01.2014	0,0	10,0	938,24	0,00	0,00	0,00	938,24	0,00
2/0040002/01500	kein Name / Fahrbahn Fläche 1.065,84 m², Oberfläche Erd	01.01.2018	0,0	10,0	0,00	0,00	0,00	0,00	0,00	0,00
2/0040002/01524	Roggenreith / Fahrbahn Fläche 284,79 m², Oberfläche Sch	01.01.2014	0,0	10,0	242,07	0,00	0,00	0,00	242,07	0,00
2/0040002/01527	Roggenreith / Fahrbahn Fläche 741,51 m², Oberfläche Erd	01.01.2018	0,0	10,0	0,00	0,00	0,00	0,00	0,00	0,00
2/0040002/01532	Eck / Parkstreifen Fläche 223,40 m², Oberfläche Schotter, z	01.01.2014	0,0	10,0	189,89	0,00	0,00	0,00	189,89	0,00
1311	Investitionszuschüsse von Trägern öffentlichen Rechts				-5.236,36	0,00	0,00	0,00	-163,64	-5.072,72
2/0040001/01537	KT Güterwege 2021	26.01.2022	31,0	33,0	-5.236,36	0,00	0,00	0,00	-163,64	-5.072,72
813000 Müllbeseitigung (soweit nicht ausgegliedert)					42.814,09	0,00	0,00	0,00	1.176,98	41.637,11
1021	Grundstücke, Grundstückseinrichtungen und Infrastruktur				8.681,64	0,00	0,00	0,00	0,00	8.681,64
1/0020001/00477	Grundstück Nr. 153/1, KG-Nr. 24213	01.01.1900			8.681,64	0,00	0,00	0,00	0,00	8.681,64
1022	Gebäude und Bauten				34.132,45	0,00	0,00	0,00	1.176,98	32.955,47
3/0060001/00489	ASZ - Gebäude	01.01.2002	28,0	50,0	34.132,45	0,00	0,00	0,00	1.176,98	32.955,47
816000 Öffentliche Beleuchtung und öffentliche Uhren					44.371,02	0,00	0,00	0,00	4.884,52	39.486,50
1021	Grundstücke, Grundstückseinrichtungen und Infrastruktur				14.841,91	0,00	0,00	0,00	1.562,31	13.279,60
2/0350004/00490	LED-Umstellung Kirchschatlag	31.12.2017	8,5	15,0	14.841,91	0,00	0,00	0,00	1.562,31	13.279,60
1024	Sonderanlagen				29.529,11	0,00	0,00	0,00	3.322,21	26.206,90
2/0350004/00492	Ortsbeleuchtung 2020	03.12.2020	6,5	10,0	1.854,11	0,00	0,00	0,00	247,21	1.606,90
2/0350004/00493	Ortsbeleuchtung 2021 und 2022	15.03.2022	8,0	10,0	27.675,00	0,00	0,00	0,00	3.075,00	24.600,00
817000 Friedhöfe einschließlich Einsegnungshallen und Krematorien					4.453,99	0,00	0,00	0,00	734,66	3.719,33
1022	Gebäude und Bauten				853,99	0,00	0,00	0,00	284,66	569,33
2/0060001/00474	Aufbahrungshalle	01.01.1976	2,0	50,0	853,99	0,00	0,00	0,00	284,66	569,33
1026	Amts-, Betriebs- und Geschäftsausstattung				3.600,00	0,00	0,00	0,00	450,00	3.150,00
5/0140001/00001	WC Anlage am Friedhof	07.04.2021	7,0	10,0	3.600,00	0,00	0,00	0,00	450,00	3.150,00
820000 Wirtschaftshöfe					170.454,30	0,00	0,00	0,00	9.628,81	160.825,49
1021	Grundstücke, Grundstückseinrichtungen und Infrastruktur				4.285,14	0,00	0,00	0,00	0,00	4.285,14
1/0020001/00130	Grundstück Nr. 60, KG-Nr. 24241, Bauflächen Gebäude, 37	01.01.1900			2.274,23	0,00	0,00	0,00	0,00	2.274,23
1/0020001/00131	Grundstück Nr. 60, KG-Nr. 24241, Bauflächen, Kirchschatlag	01.01.1900			1.532,50	0,00	0,00	0,00	0,00	1.532,50
1/0030001/00129	Grundstück Nr. 60, KG-Nr. 24241, landwirtschaftlich genutzt	01.01.1900			478,41	0,00	0,00	0,00	0,00	478,41
1022	Gebäude und Bauten				148.914,57	0,00	0,00	0,00	6.814,02	142.100,55
3/0060001/00504	Bauhof Gebäude	01.01.1994	20,0	50,0	120.872,74	0,00	0,00	0,00	5.755,84	115.116,90

Ansatz MVAG Konto	Bezeichnung	Inbetrieb- nahme	RND	ND	Buchwert 31.12.2022	Zugänge/ + Umbuchungen -	Abgänge/	Wertaufholung+/ Wertminderung-	Abschreibung	Buchwert 31.12.2023
3/0070003/00505	Splittboxen	16.11.2016	25,5	33,0	28.041,83	0,00	0,00	0,00	1.058,18	26.983,65
1025	Technische Anlagen, Fahrzeuge und Maschinen				17.254,59	0,00	0,00	0,00	2.814,79	14.439,80
5/0150002/00493	Traktor	03.05.2010	0,0	10,0	0,00	0,00	0,00	0,00	0,00	0,00
5/0150002/00494	Streugerät	01.10.2009	0,0	10,0	0,00	0,00	0,00	0,00	0,00	0,00
5/0150002/00495	Kehrmaschine	31.12.2013	0,0	10,0	170,00	0,00	0,00	0,00	170,00	0,00
5/0150002/00496	Heckschaufel	06.06.2011	0,0	10,0	0,00	0,00	0,00	0,00	0,00	0,00
5/0150002/00501	Fronthydraulik	29.05.2013	0,0	5,0	0,00	0,00	0,00	0,00	0,00	0,00
5/0150002/00502	Schneepflug	01.01.1900	0,0	10,0	0,00	0,00	0,00	0,00	0,00	0,00
5/0150002/00503	Rasentraktor	27.04.2020	6,0	10,0	14.700,00	0,00	0,00	0,00	2.100,00	12.600,00
5/0290001/00497	Freischneider	02.06.2015	0,0	8,0	0,00	0,00	0,00	0,00	0,00	0,00
5/0290001/00498	Bohrmaschine + Zubehör	04.08.2015	0,0	8,0	82,82	0,00	0,00	0,00	82,82	0,00
5/0290001/00499	Motorsense	15.03.2017	1,0	8,0	288,07	0,00	0,00	0,00	144,04	144,03
5/0290001/00500	Hochentaster	23.05.2018	2,0	8,0	375,62	0,00	0,00	0,00	125,21	250,41
5/0300001/00001	Geschwindigkeitsmessanlage	10.11.2019	7,5	12,0	1.638,08	0,00	0,00	0,00	192,72	1.445,36
840000 Grundbesitz					515.280,05	0,00	0,00	0,00	0,00	515.280,05
1021	Grundstücke, Grundstückseinrichtungen und Infrastruktur				515.280,05	0,00	0,00	0,00	0,00	515.280,05
1/0010001/00023	Grundstück Nr. 154, KG-Nr. 24213, Sonstige Freizeitfläche	01.01.1900			5.772,01	0,00	0,00	0,00	0,00	5.772,01
1/0010001/00024	Grundstück Nr. 88/2 KG Eck 24213 Hochbehälter Wasser	28.01.2022			1.936,00	0,00	0,00	0,00	0,00	1.936,00
1/0010001/00025	Grundstück Nr. 226/1 KG Merkengerst 24254 Kläranlage	Me 28.01.2022			6.114,00	0,00	0,00	0,00	0,00	6.114,00
1/0020001/00001	Grundstück Nr. .14, KG-Nr. 24205, Bauflächen Gebäude,	1 01.01.1900			116,47	0,00	0,00	0,00	0,00	116,47
1/0020001/00103	Grundstück Nr. 490/2, KG-Nr. 24205, Bauflächen Gebäude	01.01.1900			8,41	0,00	0,00	0,00	0,00	8,41
1/0020001/00106	Grundstück Nr. 490/3, KG-Nr. 24205, Bauflächen Gebäude	01.01.1900			0,87	0,00	0,00	0,00	0,00	0,87
1/0020001/00165	Grundstück Nr. .11, KG-Nr. 24271, Bauflächen Gebäude,	4 01.01.1900			275,85	0,00	0,00	0,00	0,00	275,85
1/0020001/00166	Grundstück Nr. .11, KG-Nr. 24271, Bauflächen Gebäudene	01.01.1900			306,50	0,00	0,00	0,00	0,00	306,50
1/0020001/00181	Grundstück Nr. .16, KG-Nr. 24276, Bauflächen Gebäude,	4 01.01.1900			245,20	0,00	0,00	0,00	0,00	245,20
1/0020001/00195	Grundstück Nr. 552, KG-Nr. 24276, Bauflächen Gebäude,	(01.01.1900			0,00	0,00	0,00	0,00	0,00	0,00
1/0020001/00221	Grundstück Nr. 687/10, KG-Nr. 24241, Bauflächen Gebäud	01.01.1900			1,98	0,00	0,00	0,00	0,00	1,98
1/0020001/00287	Grundstück Nr. 577, KG-Nr. 24264, Bauflächen Gebäude,	01.01.1900			0,29	0,00	0,00	0,00	0,00	0,29
1/0020001/00326	Grundstück Nr. 179/4, KG-Nr. 24275, Bauflächen Gebäude	01.01.1900			14,79	0,00	0,00	0,00	0,00	14,79
1/0020001/00332	Grundstück Nr. 574/2, KG-Nr. 24275, Bauflächen Gebäude	01.01.1900			22,91	0,00	0,00	0,00	0,00	22,91
1/0020001/00333	Grundstück Nr. 574/2, KG-Nr. 24275, Bauflächen Gebäude	01.01.1900			49,59	0,00	0,00	0,00	0,00	49,59
1/0020001/00340	Grundstück Nr. 575/2, KG-Nr. 24275, Bauflächen Gebäude	01.01.1900			0,87	0,00	0,00	0,00	0,00	0,87
1/0020001/00345	Grundstück Nr. 576/2, KG-Nr. 24275, Bauflächen Gebäude	01.01.1900			0,29	0,00	0,00	0,00	0,00	0,29
1/0020001/00358	Grundstück Nr. 583, KG-Nr. 24275, Bauflächen Gebäude,	01.01.1900			4,93	0,00	0,00	0,00	0,00	4,93
1/0020001/00381	Grundstück Nr. 678/1, KG-Nr. 24276, Bauflächen Gebäude	01.01.1900			2,32	0,00	0,00	0,00	0,00	2,32
1/0020001/00056	Grundstück Nr. 399, KG-Nr. 24213, Bauflächen Gebäudene	01.01.1900			24,94	0,00	0,00	0,00	0,00	24,94
1/0020002/00012	Grundstück Nr. 372/3, KG-Nr. 24205, Sonstige Friedhöfe,	7 01.01.1900			91,95	0,00	0,00	0,00	0,00	91,95

Ansatz MVAG Konto	Bezeichnung	Inbetrieb- nahme	RND	ND	Buchwert 31.12.2022	Zugänge/ + Umbuchungen -	Abgänge/	Wertaufholung+/ Wertminderung-	Abschreibung	Buchwert 31.12.2023
1/0020002/00013	Grundstück Nr. 477/1, KG-Nr. 24205, Sonstige Friedhöfe, 2	01.01.1900			2.784,25	0,00	0,00	0,00	0,00	2.784,25
1/0020002/00137	Grundstück Nr. 687/4, KG-Nr. 24241, Sonstige Friedhöfe, 1	01.01.1900			2.393,15	0,00	0,00	0,00	0,00	2.393,15
1/0020002/00198	Grundstück Nr. 552, KG-Nr. 24276, Sonstige Betriebsfläch	01.01.1900			281,98	0,00	0,00	0,00	0,00	281,98
1/0020002/00209	Grundstück Nr. 652/26, KG-Nr. 24276, Sonstige Betriebsflä	01.01.1900			12.002,54	0,00	0,00	0,00	0,00	12.002,54
1/0020002/00366	Grundstück Nr. 589/2, KG-Nr. 24275, Sonstige Betriebsfläc	01.01.1900			13,34	0,00	0,00	0,00	0,00	13,34
1/0020002/00372	Grundstück Nr. 674/2, KG-Nr. 24276, Sonstige Betriebsfläc	01.01.1900			12,76	0,00	0,00	0,00	0,00	12,76
1/0020004/00100	Grundstück Nr. 488, KG-Nr. 24205, Sonstige Straßenverke	01.01.1900			190,82	0,00	0,00	0,00	0,00	190,82
1/0020004/00102	Grundstück Nr. 489, KG-Nr. 24205, Sonstige Straßenverke	01.01.1900			177,19	0,00	0,00	0,00	0,00	177,19
1/0020004/00105	Grundstück Nr. 490/2, KG-Nr. 24205, Sonstige Straßenverk	01.01.1900			140,65	0,00	0,00	0,00	0,00	140,65
1/0020004/00108	Grundstück Nr. 490/3, KG-Nr. 24205, Sonstige Straßenverk	01.01.1900			132,82	0,00	0,00	0,00	0,00	132,82
1/0020004/00109	Grundstück Nr. 102/2, KG-Nr. 24240, Sonstige Straßenverk	01.01.1900			367,43	0,00	0,00	0,00	0,00	367,43
1/0020004/00011	Grundstück Nr. 270, KG-Nr. 24205, Sonstige Straßenverke	01.01.1900			386,19	0,00	0,00	0,00	0,00	386,19
1/0020004/00110	Grundstück Nr. 103, KG-Nr. 24240, Sonstige Straßenverke	01.01.1900			2.770,37	0,00	0,00	0,00	0,00	2.770,37
1/0020004/00111	Grundstück Nr. 104, KG-Nr. 24240, Sonstige Straßenverke	01.01.1900			285,07	0,00	0,00	0,00	0,00	285,07
1/0020004/00118	Grundstück Nr. 153/59, KG-Nr. 24241, Sonstige Straßenve	01.01.1900			853,30	0,00	0,00	0,00	0,00	853,30
1/0020004/00125	Grundstück Nr. 372/1, KG-Nr. 24241, Sonstige Straßenverk	01.01.1900			114,37	0,00	0,00	0,00	0,00	114,37
1/0020004/00127	Grundstück Nr. 380/1, KG-Nr. 24241, Sonstige Straßenverk	01.01.1900			239,07	0,00	0,00	0,00	0,00	239,07
1/0020004/00141	Grundstück Nr. 254/45, KG-Nr. 24264, Wald Forststraßen,	01.01.1900			74,88	0,00	0,00	0,00	0,00	74,88
1/0020004/00142	Grundstück Nr. 254/45, KG-Nr. 24264, Sonstige Straßenve	01.01.1900			1.238,26	0,00	0,00	0,00	0,00	1.238,26
1/0020004/00144	Grundstück Nr. 254/53, KG-Nr. 24264, Wald Forststraßen,	01.01.1900			449,28	0,00	0,00	0,00	0,00	449,28
1/0020004/00148	Grundstück Nr. 255/1, KG-Nr. 24264, Sonstige Straßenverk	01.01.1900			696,37	0,00	0,00	0,00	0,00	696,37
1/0020004/00151	Grundstück Nr. 255/2, KG-Nr. 24264, Wald Forststraßen, 4	01.01.1900			344,88	0,00	0,00	0,00	0,00	344,88
1/0020004/00152	Grundstück Nr. 255/2, KG-Nr. 24264, Sonstige Straßenverk	01.01.1900			42,91	0,00	0,00	0,00	0,00	42,91
1/0020004/00155	Grundstück Nr. 256/1, KG-Nr. 24264, Sonstige Straßenverk	01.01.1900			158,15	0,00	0,00	0,00	0,00	158,15
1/0020004/00164	Grundstück Nr. 455, KG-Nr. 24264, Sonstige Straßenverke	01.01.1900			8,58	0,00	0,00	0,00	0,00	8,58
1/0020004/00188	Grundstück Nr. 551/1, KG-Nr. 24276, Sonstige Straßenverk	01.01.1900			1.743,37	0,00	0,00	0,00	0,00	1.743,37
1/0020004/00190	Grundstück Nr. 551/2, KG-Nr. 24276, Sonstige Straßenverk	01.01.1900			570,09	0,00	0,00	0,00	0,00	570,09
1/0020004/00193	Grundstück Nr. 551/21, KG-Nr. 24276, Sonstige Straßenve	01.01.1900			1.542,31	0,00	0,00	0,00	0,00	1.542,31
1/0020004/00194	Grundstück Nr. 551/8, KG-Nr. 24276, Sonstige Straßenverk	01.01.1900			1.013,90	0,00	0,00	0,00	0,00	1.013,90
1/0020004/00197	Grundstück Nr. 552, KG-Nr. 24276, Sonstige Straßenverke	01.01.1900			89,50	0,00	0,00	0,00	0,00	89,50
1/0020004/00203	Grundstück Nr. 646, KG-Nr. 24276, Sonstige Straßenverke	01.01.1900			321,21	0,00	0,00	0,00	0,00	321,21
1/0020004/00213	Grundstück Nr. 654/69, KG-Nr. 24276, Sonstige Straßenve	01.01.1900			101,76	0,00	0,00	0,00	0,00	101,76
1/0020004/00215	Grundstück Nr. 655/1, KG-Nr. 24276, Sonstige Straßenverk	01.01.1900			997,96	0,00	0,00	0,00	0,00	997,96
1/0020004/00217	Grundstück Nr. 11/3, KG-Nr. 24241, Sonstige Straßenverke	01.01.1900			159,72	0,00	0,00	0,00	0,00	159,72
1/0020004/00218	Grundstück Nr. 365/6, KG-Nr. 24241, Sonstige Straßenverk	01.01.1900			217,36	0,00	0,00	0,00	0,00	217,36
1/0020004/00220	Grundstück Nr. 687/1, KG-Nr. 24241, Sonstige Straßenverk	01.01.1900			250,80	0,00	0,00	0,00	0,00	250,80
1/0020004/00222	Grundstück Nr. 687/10, KG-Nr. 24241, Sonstige Straßenve	01.01.1900			31,46	0,00	0,00	0,00	0,00	31,46
1/0020004/00223	Grundstück Nr. 687/11, KG-Nr. 24241, Sonstige Straßenve	01.01.1900			60,28	0,00	0,00	0,00	0,00	60,28
1/0020004/00224	Grundstück Nr. 687/12, KG-Nr. 24241, Sonstige Straßenve	01.01.1900			9,02	0,00	0,00	0,00	0,00	9,02

Ansatz MVAG Konto	Bezeichnung	Inbetrieb- nahme	RND	ND	Buchwert 31.12.2022	Zugänge/ + Umbuchungen -	Abgänge/	Wertaufholung+/ Wertminderung-	Abschreibung	Buchwert 31.12.2023
1/0020004/00225	Grundstück Nr. 687/13, KG-Nr. 24241, Sonstige Straßenve	01.01.1900			10,34	0,00	0,00	0,00	0,00	10,34
1/0020004/00227	Grundstück Nr. 687/2, KG-Nr. 24241, Sonstige Straßenverl	01.01.1900			162,80	0,00	0,00	0,00	0,00	162,80
1/0020004/00229	Grundstück Nr. 687/3, KG-Nr. 24241, Sonstige Straßenverl	01.01.1900			16,94	0,00	0,00	0,00	0,00	16,94
1/0020004/00230	Grundstück Nr. 687/5, KG-Nr. 24241, Sonstige Straßenverl	01.01.1900			4,40	0,00	0,00	0,00	0,00	4,40
1/0020004/00231	Grundstück Nr. 687/6, KG-Nr. 24241, Sonstige Straßenverl	01.01.1900			54,34	0,00	0,00	0,00	0,00	54,34
1/0020004/00232	Grundstück Nr. 687/7, KG-Nr. 24241, Sonstige Straßenverl	01.01.1900			11,22	0,00	0,00	0,00	0,00	11,22
1/0020004/00233	Grundstück Nr. 687/8, KG-Nr. 24241, Sonstige Straßenverl	01.01.1900			9,02	0,00	0,00	0,00	0,00	9,02
1/0020004/00234	Grundstück Nr. 687/9, KG-Nr. 24241, Sonstige Straßenverl	01.01.1900			20,90	0,00	0,00	0,00	0,00	20,90
1/0020004/00236	Grundstück Nr. 688, KG-Nr. 24241, Sonstige Straßenverke	01.01.1900			118,58	0,00	0,00	0,00	0,00	118,58
1/0020004/00238	Grundstück Nr. 689, KG-Nr. 24241, Sonstige Straßenverke	01.01.1900			174,46	0,00	0,00	0,00	0,00	174,46
1/0020004/00239	Grundstück Nr. 690, KG-Nr. 24241, Sonstige Straßenverke	01.01.1900			260,48	0,00	0,00	0,00	0,00	260,48
1/0020004/00241	Grundstück Nr. 691, KG-Nr. 24241, Sonstige Straßenverke	01.01.1900			140,58	0,00	0,00	0,00	0,00	140,58
1/0020004/00244	Grundstück Nr. 692/1, KG-Nr. 24241, Sonstige Straßenverl	01.01.1900			412,72	0,00	0,00	0,00	0,00	412,72
1/0020004/00246	Grundstück Nr. 692/2, KG-Nr. 24241, Sonstige Straßenverl	01.01.1900			281,60	0,00	0,00	0,00	0,00	281,60
1/0020004/00247	Grundstück Nr. 693/1, KG-Nr. 24241, Sonstige Straßenverl	01.01.1900			254,32	0,00	0,00	0,00	0,00	254,32
1/0020004/00248	Grundstück Nr. 693/2, KG-Nr. 24241, Sonstige Straßenverl	01.01.1900			6,60	0,00	0,00	0,00	0,00	6,60
1/0020004/00249	Grundstück Nr. 695, KG-Nr. 24241, Sonstige Straßenverke	01.01.1900			221,54	0,00	0,00	0,00	0,00	221,54
1/0020004/00250	Grundstück Nr. 696/1, KG-Nr. 24241, Sonstige Straßenverl	01.01.1900			605,44	0,00	0,00	0,00	0,00	605,44
1/0020004/00253	Grundstück Nr. 697/1, KG-Nr. 24241, Sonstige Straßenverl	01.01.1900			1.523,94	0,00	0,00	0,00	0,00	1.523,94
1/0020004/00254	Grundstück Nr. 697/2, KG-Nr. 24241, Sonstige Straßenverl	01.01.1900			97,90	0,00	0,00	0,00	0,00	97,90
1/0020004/00255	Grundstück Nr. 698, KG-Nr. 24241, Sonstige Straßenverke	01.01.1900			2.783,22	0,00	0,00	0,00	0,00	2.783,22
1/0020004/00257	Grundstück Nr. 700/1, KG-Nr. 24241, Sonstige Straßenverl	01.01.1900			147,62	0,00	0,00	0,00	0,00	147,62
1/0020004/00258	Grundstück Nr. 700/2, KG-Nr. 24241, Sonstige Straßenverl	01.01.1900			903,76	0,00	0,00	0,00	0,00	903,76
1/0020004/00259	Grundstück Nr. 701/1, KG-Nr. 24241, Sonstige Straßenverl	01.01.1900			88,00	0,00	0,00	0,00	0,00	88,00
1/0020004/00260	Grundstück Nr. 701/2, KG-Nr. 24241, Sonstige Straßenverl	01.01.1900			681,12	0,00	0,00	0,00	0,00	681,12
1/0020004/00261	Grundstück Nr. 703/1, KG-Nr. 24241, Sonstige Straßenverl	01.01.1900			162,80	0,00	0,00	0,00	0,00	162,80
1/0020004/00263	Grundstück Nr. 703/2, KG-Nr. 24241, Sonstige Straßenverl	01.01.1900			231,22	0,00	0,00	0,00	0,00	231,22
1/0020004/00264	Grundstück Nr. 703/3, KG-Nr. 24241, Sonstige Straßenverl	01.01.1900			282,26	0,00	0,00	0,00	0,00	282,26
1/0020004/00266	Grundstück Nr. 710, KG-Nr. 24241, Sonstige Straßenverke	01.01.1900			198,22	0,00	0,00	0,00	0,00	198,22
1/0020004/00267	Grundstück Nr. 712, KG-Nr. 24241, Sonstige Straßenverke	01.01.1900			146,52	0,00	0,00	0,00	0,00	146,52
1/0020004/00269	Grundstück Nr. 713, KG-Nr. 24241, Sonstige Straßenverke	01.01.1900			98,78	0,00	0,00	0,00	0,00	98,78
1/0020004/00271	Grundstück Nr. 568, KG-Nr. 24264, Sonstige Straßenverke	01.01.1900			197,20	0,00	0,00	0,00	0,00	197,20
1/0020004/00275	Grundstück Nr. 569, KG-Nr. 24264, Sonstige Straßenverke	01.01.1900			204,16	0,00	0,00	0,00	0,00	204,16
1/0020004/00278	Grundstück Nr. 570, KG-Nr. 24264, Sonstige Straßenverke	01.01.1900			228,81	0,00	0,00	0,00	0,00	228,81
1/0020004/00279	Grundstück Nr. 571, KG-Nr. 24264, Sonstige Straßenverke	01.01.1900			2.099,02	0,00	0,00	0,00	0,00	2.099,02
1/0020004/00280	Grundstück Nr. 572/1, KG-Nr. 24264, Sonstige Straßenverl	01.01.1900			288,55	0,00	0,00	0,00	0,00	288,55
1/0020004/00281	Grundstück Nr. 572/2, KG-Nr. 24264, Sonstige Straßenverl	01.01.1900			109,04	0,00	0,00	0,00	0,00	109,04
1/0020004/00282	Grundstück Nr. 573, KG-Nr. 24264, Sonstige Straßenverke	01.01.1900			895,23	0,00	0,00	0,00	0,00	895,23
1/0020004/00284	Grundstück Nr. 574/2, KG-Nr. 24264, Sonstige Straßenverl	01.01.1900			550,71	0,00	0,00	0,00	0,00	550,71

Ansatz MVAG Konto	Bezeichnung	Inbetrieb- nahme	RND	ND	Buchwert 31.12.2022	Zugänge/ + Umbuchungen -	Abgänge/	Wertaufholung+/ Wertminderung-	Abschreibung	Buchwert 31.12.2023
1/0020004/00286	Grundstück Nr. 576, KG-Nr. 24264, Sonstige Straßenverke	01.01.1900			371,20	0,00	0,00	0,00	0,00	371,20
1/0020004/00288	Grundstück Nr. 577, KG-Nr. 24264, Sonstige Straßenverke	01.01.1900			711,37	0,00	0,00	0,00	0,00	711,37
1/0020004/00289	Grundstück Nr. 139/28, KG-Nr. 24271, Sonstige Straßenven	01.01.1900			60,32	0,00	0,00	0,00	0,00	60,32
1/0020004/00290	Grundstück Nr. 226/4, KG-Nr. 24271, Sonstige Straßenverk	01.01.1900			19,43	0,00	0,00	0,00	0,00	19,43
1/0020004/00291	Grundstück Nr. 252/3, KG-Nr. 24271, Sonstige Straßenverk	01.01.1900			15,66	0,00	0,00	0,00	0,00	15,66
1/0020004/00292	Grundstück Nr. 440/55, KG-Nr. 24271, Sonstige Straßenven	01.01.1900			671,35	0,00	0,00	0,00	0,00	671,35
1/0020004/00293	Grundstück Nr. 440/56, KG-Nr. 24271, Sonstige Straßenven	01.01.1900			110,20	0,00	0,00	0,00	0,00	110,20
1/0020004/00295	Grundstück Nr. 778/1, KG-Nr. 24271, Sonstige Straßenverk	01.01.1900			143,26	0,00	0,00	0,00	0,00	143,26
1/0020004/00296	Grundstück Nr. 778/4, KG-Nr. 24271, Sonstige Straßenverk	01.01.1900			956,42	0,00	0,00	0,00	0,00	956,42
1/0020004/00297	Grundstück Nr. 780/2, KG-Nr. 24271, Sonstige Straßenverk	01.01.1900			827,95	0,00	0,00	0,00	0,00	827,95
1/0020004/00298	Grundstück Nr. 784/3, KG-Nr. 24271, Sonstige Straßenverk	01.01.1900			2.032,03	0,00	0,00	0,00	0,00	2.032,03
1/0020004/00299	Grundstück Nr. 784/4, KG-Nr. 24271, Sonstige Straßenverk	01.01.1900			45,53	0,00	0,00	0,00	0,00	45,53
1/0020004/00300	Grundstück Nr. 784/5, KG-Nr. 24271, Sonstige Straßenverk	01.01.1900			778,36	0,00	0,00	0,00	0,00	778,36
1/0020004/00301	Grundstück Nr. 786, KG-Nr. 24271, Sonstige Straßenverke	01.01.1900			179,22	0,00	0,00	0,00	0,00	179,22
1/0020004/00302	Grundstück Nr. 787, KG-Nr. 24271, Sonstige Straßenverke	01.01.1900			584,35	0,00	0,00	0,00	0,00	584,35
1/0020004/00303	Grundstück Nr. 788, KG-Nr. 24271, Sonstige Straßenverke	01.01.1900			1.189,00	0,00	0,00	0,00	0,00	1.189,00
1/0020004/00304	Grundstück Nr. 790/1, KG-Nr. 24271, Sonstige Straßenverk	01.01.1900			573,33	0,00	0,00	0,00	0,00	573,33
1/0020004/00307	Grundstück Nr. 790/4, KG-Nr. 24271, Sonstige Straßenverk	01.01.1900			252,59	0,00	0,00	0,00	0,00	252,59
1/0020004/00308	Grundstück Nr. 790/5, KG-Nr. 24271, Sonstige Straßenverk	01.01.1900			225,04	0,00	0,00	0,00	0,00	225,04
1/0020004/00309	Grundstück Nr. 791, KG-Nr. 24271, Sonstige Straßenverke	01.01.1900			294,35	0,00	0,00	0,00	0,00	294,35
1/0020004/00310	Grundstück Nr. 792, KG-Nr. 24271, Sonstige Straßenverke	01.01.1900			437,32	0,00	0,00	0,00	0,00	437,32
1/0020004/00311	Grundstück Nr. 793, KG-Nr. 24271, Sonstige Straßenverke	01.01.1900			171,39	0,00	0,00	0,00	0,00	171,39
1/0020004/00312	Grundstück Nr. 794, KG-Nr. 24271, Sonstige Straßenverke	01.01.1900			172,26	0,00	0,00	0,00	0,00	172,26
1/0020004/00313	Grundstück Nr. 795, KG-Nr. 24271, Sonstige Straßenverke	01.01.1900			2.759,06	0,00	0,00	0,00	0,00	2.759,06
1/0020004/00315	Grundstück Nr. 797, KG-Nr. 24271, Sonstige Straßenverke	01.01.1900			90,48	0,00	0,00	0,00	0,00	90,48
1/0020004/00316	Grundstück Nr. 798/1, KG-Nr. 24271, Sonstige Straßenverk	01.01.1900			581,74	0,00	0,00	0,00	0,00	581,74
1/0020004/00317	Grundstück Nr. 798/2, KG-Nr. 24271, Sonstige Straßenverk	01.01.1900			224,75	0,00	0,00	0,00	0,00	224,75
1/0020004/00318	Grundstück Nr. 799/3, KG-Nr. 24271, Sonstige Straßenverk	01.01.1900			5.652,39	0,00	0,00	0,00	0,00	5.652,39
1/0020004/00319	Grundstück Nr. 799/5, KG-Nr. 24271, Sonstige Straßenverk	01.01.1900			180,96	0,00	0,00	0,00	0,00	180,96
1/0020004/00320	Grundstück Nr. 799/6, KG-Nr. 24271, Sonstige Straßenverk	01.01.1900			37,12	0,00	0,00	0,00	0,00	37,12
1/0020004/00321	Grundstück Nr. 161/15, KG-Nr. 24275, Sonstige Straßenven	01.01.1900			857,82	0,00	0,00	0,00	0,00	857,82
1/0020004/00322	Grundstück Nr. 173/14, KG-Nr. 24275, Sonstige Verkehrs	01.01.1900			58,29	0,00	0,00	0,00	0,00	58,29
1/0020004/00323	Grundstück Nr. 178/13, KG-Nr. 24275, Sonstige Straßenven	01.01.1900			42,34	0,00	0,00	0,00	0,00	42,34
1/0020004/00324	Grundstück Nr. 178/18, KG-Nr. 24275, Sonstige Straßenven	01.01.1900			72,21	0,00	0,00	0,00	0,00	72,21
1/0020004/00325	Grundstück Nr. 178/9, KG-Nr. 24275, Sonstige Straßenverk	01.01.1900			90,19	0,00	0,00	0,00	0,00	90,19
1/0020004/00329	Grundstück Nr. 185/3, KG-Nr. 24275, Sonstige Straßenverk	01.01.1900			531,28	0,00	0,00	0,00	0,00	531,28
1/0020004/00033	Grundstück Nr. 47/6, KG-Nr. 24240, Sonstige Straßenverke	01.01.1900			20,84	0,00	0,00	0,00	0,00	20,84
1/0020004/00330	Grundstück Nr. 245/3, KG-Nr. 24275, Sonstige Straßenverk	01.01.1900			427,17	0,00	0,00	0,00	0,00	427,17
1/0020004/00331	Grundstück Nr. 568/3, KG-Nr. 24275, Sonstige Straßenverk	01.01.1900			247,66	0,00	0,00	0,00	0,00	247,66

Ansatz MVAG Konto	Bezeichnung	Inbetrieb- nahme	RND	ND	Buchwert 31.12.2022	Zugänge/ + Umbuchungen -	Abgänge/	Wertaufholung+/ Wertminderung-	Abschreibung	Buchwert 31.12.2023
1/0020004/00336	Grundstück Nr. 574/2, KG-Nr. 24275, Wald Forststraßen, 1	01.01.1900			3,77	0,00	0,00	0,00	0,00	3,77
1/0020004/00337	Grundstück Nr. 574/2, KG-Nr. 24275, Sonstige Straßenverk	01.01.1900			834,33	0,00	0,00	0,00	0,00	834,33
1/0020004/00342	Grundstück Nr. 575/2, KG-Nr. 24275, Sonstige Straßenverk	01.01.1900			1.293,98	0,00	0,00	0,00	0,00	1.293,98
1/0020004/00344	Grundstück Nr. 576/1, KG-Nr. 24275, Sonstige Straßenverk	01.01.1900			168,49	0,00	0,00	0,00	0,00	168,49
1/0020004/00346	Grundstück Nr. 576/2, KG-Nr. 24275, Sonstige Straßenverk	01.01.1900			763,28	0,00	0,00	0,00	0,00	763,28
1/0020004/00348	Grundstück Nr. 576/3, KG-Nr. 24275, Sonstige Straßenverk	01.01.1900			28,71	0,00	0,00	0,00	0,00	28,71
1/0020004/00349	Grundstück Nr. 577/1, KG-Nr. 24275, Sonstige Straßenverk	01.01.1900			567,24	0,00	0,00	0,00	0,00	567,24
1/0020004/00352	Grundstück Nr. 578/1, KG-Nr. 24275, Sonstige Straßenverk	01.01.1900			204,16	0,00	0,00	0,00	0,00	204,16
1/0020004/00353	Grundstück Nr. 578/2, KG-Nr. 24275, Sonstige Straßenverk	01.01.1900			799,24	0,00	0,00	0,00	0,00	799,24
1/0020004/00354	Grundstück Nr. 579, KG-Nr. 24275, Sonstige Straßenverke	01.01.1900			629,01	0,00	0,00	0,00	0,00	629,01
1/0020004/00355	Grundstück Nr. 580/2, KG-Nr. 24275, Sonstige Straßenverk	01.01.1900			4.236,03	0,00	0,00	0,00	0,00	4.236,03
1/0020004/00356	Grundstück Nr. 581, KG-Nr. 24275, Sonstige Straßenverke	01.01.1900			88,74	0,00	0,00	0,00	0,00	88,74
1/0020004/00357	Grundstück Nr. 582, KG-Nr. 24275, Sonstige Straßenverke	01.01.1900			219,53	0,00	0,00	0,00	0,00	219,53
1/0020004/00361	Grundstück Nr. 583, KG-Nr. 24275, Sonstige Straßenverke	01.01.1900			1.624,00	0,00	0,00	0,00	0,00	1.624,00
1/0020004/00362	Grundstück Nr. 589/1, KG-Nr. 24275, Sonstige Straßenverk	01.01.1900			4.406,55	0,00	0,00	0,00	0,00	4.406,55
1/0020004/00365	Grundstück Nr. 589/2, KG-Nr. 24275, Sonstige Straßenverk	01.01.1900			21,75	0,00	0,00	0,00	0,00	21,75
1/0020004/00367	Grundstück Nr. 590/1, KG-Nr. 24275, Sonstige Straßenverk	01.01.1900			142,68	0,00	0,00	0,00	0,00	142,68
1/0020004/00370	Grundstück Nr. 672/2, KG-Nr. 24276, Sonstige Straßenverk	01.01.1900			111,94	0,00	0,00	0,00	0,00	111,94
1/0020004/00373	Grundstück Nr. 674/3, KG-Nr. 24276, Sonstige Straßenverk	01.01.1900			16,82	0,00	0,00	0,00	0,00	16,82
1/0020004/00374	Grundstück Nr. 674/4, KG-Nr. 24276, Sonstige Straßenverk	01.01.1900			15,08	0,00	0,00	0,00	0,00	15,08
1/0020004/00376	Grundstück Nr. 675/1, KG-Nr. 24276, Sonstige Straßenverk	01.01.1900			541,43	0,00	0,00	0,00	0,00	541,43
1/0020004/00377	Grundstück Nr. 675/2, KG-Nr. 24276, Sonstige Straßenverk	01.01.1900			1.852,81	0,00	0,00	0,00	0,00	1.852,81
1/0020004/00378	Grundstück Nr. 675/3, KG-Nr. 24276, Sonstige Straßenverk	01.01.1900			539,98	0,00	0,00	0,00	0,00	539,98
1/0020004/00380	Grundstück Nr. 676, KG-Nr. 24276, Sonstige Straßenverke	01.01.1900			139,78	0,00	0,00	0,00	0,00	139,78
1/0020004/00384	Grundstück Nr. 678/1, KG-Nr. 24276, Sonstige Straßenverk	01.01.1900			439,64	0,00	0,00	0,00	0,00	439,64
1/0020004/00385	Grundstück Nr. 678/5, KG-Nr. 24276, Sonstige Straßenverk	01.01.1900			39,73	0,00	0,00	0,00	0,00	39,73
1/0020004/00387	Grundstück Nr. 680/1, KG-Nr. 24276, Sonstige Straßenverk	01.01.1900			551,87	0,00	0,00	0,00	0,00	551,87
1/0020004/00389	Grundstück Nr. 681, KG-Nr. 24276, Sonstige Straßenverke	01.01.1900			107,01	0,00	0,00	0,00	0,00	107,01
1/0020004/00391	Grundstück Nr. 682, KG-Nr. 24276, Sonstige Straßenverke	01.01.1900			129,92	0,00	0,00	0,00	0,00	129,92
1/0020004/00392	Grundstück Nr. 481, KG-Nr. 24205, Sonstige Straßenverke	01.01.1900			339,01	0,00	0,00	0,00	0,00	339,01
1/0020004/00395	Grundstück Nr. 484, KG-Nr. 24205, Sonstige Straßenverke	01.01.1900			169,94	0,00	0,00	0,00	0,00	169,94
1/0020004/00397	Grundstück Nr. 485, KG-Nr. 24205, Sonstige Straßenverke	01.01.1900			112,81	0,00	0,00	0,00	0,00	112,81
1/0020004/00399	Grundstück Nr. 486, KG-Nr. 24205, Sonstige Straßenverke	01.01.1900			218,37	0,00	0,00	0,00	0,00	218,37
1/0020004/00400	Grundstück Nr. 384, KG-Nr. 24254, Sonstige Straßenverke	01.01.1900			977,12	0,00	0,00	0,00	0,00	977,12
1/0020004/00401	Grundstück Nr. 491, KG-Nr. 24205, Sonstige Straßenverke	01.01.1900			765,31	0,00	0,00	0,00	0,00	765,31
1/0020004/00401	Grundstück Nr. 385, KG-Nr. 24254, Sonstige Straßenverke	01.01.1900			858,20	0,00	0,00	0,00	0,00	858,20
1/0020004/00402	Grundstück Nr. 386, KG-Nr. 24254, Sonstige Straßenverke	01.01.1900			1.000,42	0,00	0,00	0,00	0,00	1.000,42
1/0020004/00405	Grundstück Nr. 155/2, KG-Nr. 24213, Sonstige Straßenverk	01.01.1900			189,08	0,00	0,00	0,00	0,00	189,08
1/0020004/00406	Grundstück Nr. 201/2, KG-Nr. 24213, Sonstige Straßenverk	01.01.1900			695,71	0,00	0,00	0,00	0,00	695,71

Ansatz MVAG Konto	Bezeichnung	Inbetrieb- nahme	RND	ND	Buchwert 31.12.2022	Zugänge/ + Umbuchungen -	Abgänge/	Wertaufholung+/ Wertminderung-	Abschreibung	Buchwert 31.12.2023
1/0020004/00047	Grundstück Nr. 217/3, KG-Nr. 24213, Sonstige Straßenverl	01.01.1900			125,57	0,00	0,00	0,00	0,00	125,57
1/0020004/00048	Grundstück Nr. 380/1, KG-Nr. 24213, Sonstige Straßenverl	01.01.1900			344,23	0,00	0,00	0,00	0,00	344,23
1/0020004/00049	Grundstück Nr. 384/1, KG-Nr. 24213, Sonstige Straßenverl	01.01.1900			546,07	0,00	0,00	0,00	0,00	546,07
1/0020004/00050	Grundstück Nr. 394/1, KG-Nr. 24213, Sonstige Straßenverl	01.01.1900			487,20	0,00	0,00	0,00	0,00	487,20
1/0020004/00051	Grundstück Nr. 394/2, KG-Nr. 24213, Sonstige Straßenverl	01.01.1900			505,76	0,00	0,00	0,00	0,00	505,76
1/0020004/00052	Grundstück Nr. 396/1, KG-Nr. 24213, Sonstige Straßenverl	01.01.1900			632,20	0,00	0,00	0,00	0,00	632,20
1/0020004/00053	Grundstück Nr. 397, KG-Nr. 24213, Sonstige Straßenverke	01.01.1900			1.472,33	0,00	0,00	0,00	0,00	1.472,33
1/0020004/00055	Grundstück Nr. 398, KG-Nr. 24213, Sonstige Straßenverke	01.01.1900			732,54	0,00	0,00	0,00	0,00	732,54
1/0020004/00058	Grundstück Nr. 399, KG-Nr. 24213, Sonstige Straßenverke	01.01.1900			621,47	0,00	0,00	0,00	0,00	621,47
1/0020004/00059	Grundstück Nr. 400, KG-Nr. 24213, Sonstige Straßenverke	01.01.1900			2.630,01	0,00	0,00	0,00	0,00	2.630,01
1/0020004/00062	Grundstück Nr. 401, KG-Nr. 24213, Sonstige Straßenverke	01.01.1900			272,31	0,00	0,00	0,00	0,00	272,31
1/0020004/00065	Grundstück Nr. 402/2, KG-Nr. 24213, Sonstige Straßenverl	01.01.1900			416,44	0,00	0,00	0,00	0,00	416,44
1/0020004/00068	Grundstück Nr. 209, KG-Nr. 24221, Sonstige Straßenverke	01.01.1900			197,20	0,00	0,00	0,00	0,00	197,20
1/0020004/00069	Grundstück Nr. 210, KG-Nr. 24221, Sonstige Straßenverke	01.01.1900			361,63	0,00	0,00	0,00	0,00	361,63
1/0020004/00070	Grundstück Nr. 211/1, KG-Nr. 24221, Sonstige Straßenverke	01.01.1900			2.224,88	0,00	0,00	0,00	0,00	2.224,88
1/0020004/00072	Grundstück Nr. 211/2, KG-Nr. 24221, Sonstige Straßenverl	01.01.1900			106,43	0,00	0,00	0,00	0,00	106,43
1/0020004/00074	Grundstück Nr. 215, KG-Nr. 24221, Sonstige Straßenverke	01.01.1900			7,83	0,00	0,00	0,00	0,00	7,83
1/0020004/00076	Grundstück Nr. 248/4, KG-Nr. 24254, Sonstige Straßenverl	01.01.1900			48,43	0,00	0,00	0,00	0,00	48,43
1/0020004/00078	Grundstück Nr. 358, KG-Nr. 24254, Sonstige Straßenverke	01.01.1900			106,14	0,00	0,00	0,00	0,00	106,14
1/0020004/00080	Grundstück Nr. 359, KG-Nr. 24254, Sonstige Straßenverke	01.01.1900			151,96	0,00	0,00	0,00	0,00	151,96
1/0020004/00082	Grundstück Nr. 360/1, KG-Nr. 24254, Sonstige Straßenverl	01.01.1900			174,87	0,00	0,00	0,00	0,00	174,87
1/0020004/00085	Grundstück Nr. 360/2, KG-Nr. 24254, Sonstige Straßenverl	01.01.1900			51,04	0,00	0,00	0,00	0,00	51,04
1/0020004/00088	Grundstück Nr. 361/1, KG-Nr. 24254, Sonstige Straßenverl	01.01.1900			114,84	0,00	0,00	0,00	0,00	114,84
1/0020004/00092	Grundstück Nr. 362/1, KG-Nr. 24254, Sonstige Straßenverl	01.01.1900			1.032,11	0,00	0,00	0,00	0,00	1.032,11
1/0020004/00095	Grundstück Nr. 363, KG-Nr. 24254, Sonstige Straßenverke	01.01.1900			149,93	0,00	0,00	0,00	0,00	149,93
1/0020004/00096	Grundstück Nr. 480, KG-Nr. 24205, Sonstige Straßenverke	01.01.1900			1.673,30	0,00	0,00	0,00	0,00	1.673,30
1/0020004/00099	Grundstück Nr. 487/2, KG-Nr. 24205, Sonstige Straßenverl	01.01.1900			3,19	0,00	0,00	0,00	0,00	3,19
1/0030001/00010	Grundstück Nr. 270, KG-Nr. 24205, landwirtschaftlich genui	01.01.1900			27.364,32	0,00	0,00	0,00	0,00	27.364,32
1/0030001/00101	Grundstück Nr. 489, KG-Nr. 24205, landwirtschaftlich genui	01.01.1900			99,76	0,00	0,00	0,00	0,00	99,76
1/0030001/00104	Grundstück Nr. 490/2, KG-Nr. 24205, Gärten Gärten, 423,0	01.01.1900			122,67	0,00	0,00	0,00	0,00	122,67
1/0030001/00107	Grundstück Nr. 490/3, KG-Nr. 24205, landwirtschaftlich ger	01.01.1900			57,71	0,00	0,00	0,00	0,00	57,71
1/0030001/00112	Grundstück Nr. 437/2, KG-Nr. 24205, landwirtschaftlich ger	01.01.1900			3.872,16	0,00	0,00	0,00	0,00	3.872,16
1/0030001/00124	Grundstück Nr. 372/1, KG-Nr. 24241, Gärten Gärten, 65,65	01.01.1900			321,95	0,00	0,00	0,00	0,00	321,95
1/0030001/00126	Grundstück Nr. 380/1, KG-Nr. 24241, landwirtschaftlich ger	01.01.1900			802,53	0,00	0,00	0,00	0,00	802,53
1/0030001/00128	Grundstück Nr. 428, KG-Nr. 24241, landwirtschaftlich genui	01.01.1900			755,91	0,00	0,00	0,00	0,00	755,91
1/0030001/00132	Grundstück Nr. 61, KG-Nr. 24241, landwirtschaftlich genutzt	01.01.1900			4.164,72	0,00	0,00	0,00	0,00	4.164,72
1/0030001/00138	Grundstück Nr. 254/45, KG-Nr. 24264, landwirtschaftlich ge	01.01.1900			8.978,40	0,00	0,00	0,00	0,00	8.978,40
1/0030001/00139	Grundstück Nr. 254/45, KG-Nr. 24264, landwirtschaftlich ge	01.01.1900			7.319,52	0,00	0,00	0,00	0,00	7.319,52
1/0030001/00014	Grundstück Nr. .5, KG-Nr. 24213, landwirtschaftlich genutzl	01.01.1900			119,52	0,00	0,00	0,00	0,00	119,52

Ansatz MVAG Konto	Bezeichnung	Inbetrieb- nahme	RND	ND	Buchwert 31.12.2022	Zugänge/ + Umbuchungen -	Abgänge/	Wertaufholung+/ Wertminderung-	Abschreibung	Buchwert 31.12.2023
1/0030001/00145	Grundstück Nr. 255/1, KG-Nr. 24264, landwirtschaftlich ger	01.01.1900			7.904,16	0,00	0,00	0,00	0,00	7.904,16
1/0030001/00146	Grundstück Nr. 255/1, KG-Nr. 24264, landwirtschaftlich ger	01.01.1900			7.197,12	0,00	0,00	0,00	0,00	7.197,12
1/0030001/00149	Grundstück Nr. 255/2, KG-Nr. 24264, landwirtschaftlich ger	01.01.1900			296,64	0,00	0,00	0,00	0,00	296,64
1/0030001/00153	Grundstück Nr. 256/1, KG-Nr. 24264, landwirtschaftlich ger	01.01.1900			6.055,20	0,00	0,00	0,00	0,00	6.055,20
1/0030001/00156	Grundstück Nr. 256/2, KG-Nr. 24264, landwirtschaftlich ger	01.01.1900			470,88	0,00	0,00	0,00	0,00	470,88
1/0030001/00157	Grundstück Nr. 257/1, KG-Nr. 24264, landwirtschaftlich ger	01.01.1900			11.005,92	0,00	0,00	0,00	0,00	11.005,92
1/0030001/00160	Grundstück Nr. 374, KG-Nr. 24264, landwirtschaftlich genui	01.01.1900			64,80	0,00	0,00	0,00	0,00	64,80
1/0030001/00162	Grundstück Nr. 455, KG-Nr. 24264, landwirtschaftlich genui	01.01.1900			637,92	0,00	0,00	0,00	0,00	637,92
1/0030001/00171	Grundstück Nr. 233/5, KG-Nr. 24271, landwirtschaftlich ger	01.01.1900			1.689,12	0,00	0,00	0,00	0,00	1.689,12
1/0030001/00175	Grundstück Nr. 242/1, KG-Nr. 24271, landwirtschaftlich ger	01.01.1900			233,28	0,00	0,00	0,00	0,00	233,28
1/0030001/00176	Grundstück Nr. 242/2, KG-Nr. 24271, landwirtschaftlich ger	01.01.1900			167,04	0,00	0,00	0,00	0,00	167,04
1/0030001/00185	Grundstück Nr. 46, KG-Nr. 24276, landwirtschaftlich genutz	01.01.1900			3.638,88	0,00	0,00	0,00	0,00	3.638,88
1/0030001/00186	Grundstück Nr. 46, KG-Nr. 24276, landwirtschaftlich genutz	01.01.1900			980,64	0,00	0,00	0,00	0,00	980,64
1/0030001/00187	Grundstück Nr. 551/1, KG-Nr. 24276, landwirtschaftlich ger	01.01.1900			1.215,36	0,00	0,00	0,00	0,00	1.215,36
1/0030001/00189	Grundstück Nr. 551/2, KG-Nr. 24276, landwirtschaftlich ger	01.01.1900			17.065,44	0,00	0,00	0,00	0,00	17.065,44
1/0030001/00191	Grundstück Nr. 551/21, KG-Nr. 24276, landwirtschaftlich ge	01.01.1900			2.259,36	0,00	0,00	0,00	0,00	2.259,36
1/0030001/00196	Grundstück Nr. 552, KG-Nr. 24276, landwirtschaftlich genui	01.01.1900			4.596,48	0,00	0,00	0,00	0,00	4.596,48
1/0030001/00199	Grundstück Nr. 583, KG-Nr. 24276, landwirtschaftlich genui	01.01.1900			4.415,04	0,00	0,00	0,00	0,00	4.415,04
1/0030001/00002	Grundstück Nr. 267/1, KG-Nr. 24205, landwirtschaftlich ger	01.01.1900			2.426,40	0,00	0,00	0,00	0,00	2.426,40
1/0030001/00200	Grundstück Nr. 628, KG-Nr. 24276, landwirtschaftlich genui	01.01.1900			27,36	0,00	0,00	0,00	0,00	27,36
1/0030001/00201	Grundstück Nr. 646, KG-Nr. 24276, landwirtschaftlich genui	01.01.1900			5.549,76	0,00	0,00	0,00	0,00	5.549,76
1/0030001/00204	Grundstück Nr. 648, KG-Nr. 24276, landwirtschaftlich genui	01.01.1900			527,04	0,00	0,00	0,00	0,00	527,04
1/0030001/00207	Grundstück Nr. 652/26, KG-Nr. 24276, landwirtschaftlich ge	01.01.1900			3.996,00	0,00	0,00	0,00	0,00	3.996,00
1/0030001/00219	Grundstück Nr. 666/3, KG-Nr. 24241, landwirtschaftlich ger	01.01.1900			3,96	0,00	0,00	0,00	0,00	3,96
1/0030001/00022	Grundstück Nr. 154, KG-Nr. 24213, landwirtschaftlich genui	01.01.1900			3.641,76	0,00	0,00	0,00	0,00	3.641,76
1/0030001/00226	Grundstück Nr. 687/2, KG-Nr. 24241, landwirtschaftlich ger	01.01.1900			51,26	0,00	0,00	0,00	0,00	51,26
1/0030001/00228	Grundstück Nr. 687/3, KG-Nr. 24241, landwirtschaftlich ger	01.01.1900			88,00	0,00	0,00	0,00	0,00	88,00
1/0030001/00235	Grundstück Nr. 688, KG-Nr. 24241, landwirtschaftlich genui	01.01.1900			46,64	0,00	0,00	0,00	0,00	46,64
1/0030001/00237	Grundstück Nr. 689, KG-Nr. 24241, landwirtschaftlich genui	01.01.1900			126,28	0,00	0,00	0,00	0,00	126,28
1/0030001/00024	Grundstück Nr. 112/1, KG-Nr. 24221, landwirtschaftlich ger	01.01.1900			288,00	0,00	0,00	0,00	0,00	288,00
1/0030001/00240	Grundstück Nr. 691, KG-Nr. 24241, landwirtschaftlich genui	01.01.1900			55,66	0,00	0,00	0,00	0,00	55,66
1/0030001/00242	Grundstück Nr. 692/1, KG-Nr. 24241, landwirtschaftlich ger	01.01.1900			19,58	0,00	0,00	0,00	0,00	19,58
1/0030001/00245	Grundstück Nr. 692/2, KG-Nr. 24241, landwirtschaftlich ger	01.01.1900			38,94	0,00	0,00	0,00	0,00	38,94
1/0030001/00025	Grundstück Nr. 112/1, KG-Nr. 24221, landwirtschaftlich ger	01.01.1900			4.171,68	0,00	0,00	0,00	0,00	4.171,68
1/0030001/00251	Grundstück Nr. 697/1, KG-Nr. 24241, landwirtschaftlich ger	01.01.1900			883,96	0,00	0,00	0,00	0,00	883,96
1/0030001/00026	Grundstück Nr. 112/2, KG-Nr. 24221, landwirtschaftlich ger	01.01.1900			3.602,88	0,00	0,00	0,00	0,00	3.602,88
1/0030001/00262	Grundstück Nr. 703/2, KG-Nr. 24241, landwirtschaftlich ger	01.01.1900			173,58	0,00	0,00	0,00	0,00	173,58
1/0030001/00268	Grundstück Nr. 713, KG-Nr. 24241, landwirtschaftlich genui	01.01.1900			94,60	0,00	0,00	0,00	0,00	94,60
1/0030001/00027	Grundstück Nr. 18/1, KG-Nr. 24221, landwirtschaftlich genui	01.01.1900			10.674,72	0,00	0,00	0,00	0,00	10.674,72

Ansatz MVAG Konto	Bezeichnung	Inbetrieb- nahme	RND	ND	Buchwert 31.12.2022	Zugänge/ + Umbuchungen -	Abgänge/	Wertaufholung+/ Wertminderung-	Abschreibung	Buchwert 31.12.2023
1/0030001/00270	Grundstück Nr. 568, KG-Nr. 24264, landwirtschaftlich genui	01.01.1900			379,61	0,00	0,00	0,00	0,00	379,61
1/0030001/00272	Grundstück Nr. 569, KG-Nr. 24264, landwirtschaftlich genui	01.01.1900			190,82	0,00	0,00	0,00	0,00	190,82
1/0030001/00273	Grundstück Nr. 569, KG-Nr. 24264, landwirtschaftlich genui	01.01.1900			91,93	0,00	0,00	0,00	0,00	91,93
1/0030001/00276	Grundstück Nr. 570, KG-Nr. 24264, landwirtschaftlich genui	01.01.1900			5,22	0,00	0,00	0,00	0,00	5,22
1/0030001/00028	Grundstück Nr. 18/1, KG-Nr. 24221, landwirtschaftlich genui	01.01.1900			4.993,92	0,00	0,00	0,00	0,00	4.993,92
1/0030001/00283	Grundstück Nr. 574/2, KG-Nr. 24264, landwirtschaftlich ger	01.01.1900			62,06	0,00	0,00	0,00	0,00	62,06
1/0030001/00285	Grundstück Nr. 575, KG-Nr. 24264, landwirtschaftlich genui	01.01.1900			141,81	0,00	0,00	0,00	0,00	141,81
1/0030001/00294	Grundstück Nr. 778/1, KG-Nr. 24271, landwirtschaftlich ger	01.01.1900			142,39	0,00	0,00	0,00	0,00	142,39
1/0030001/00003	Grundstück Nr. 267/2, KG-Nr. 24205, landwirtschaftlich ger	01.01.1900			1.576,80	0,00	0,00	0,00	0,00	1.576,80
1/0030001/00305	Grundstück Nr. 790/3, KG-Nr. 24271, landwirtschaftlich ger	01.01.1900			297,83	0,00	0,00	0,00	0,00	297,83
1/0030001/00306	Grundstück Nr. 790/3, KG-Nr. 24271, landwirtschaftlich ger	01.01.1900			369,75	0,00	0,00	0,00	0,00	369,75
1/0030001/00314	Grundstück Nr. 797, KG-Nr. 24271, landwirtschaftlich genui	01.01.1900			88,16	0,00	0,00	0,00	0,00	88,16
1/0030001/00032	Grundstück Nr. 47/6, KG-Nr. 24240, landwirtschaftlich genui	01.01.1900			495,36	0,00	0,00	0,00	0,00	495,36
1/0030001/00327	Grundstück Nr. 179/4, KG-Nr. 24275, Gärten Gärten, 171,0	01.01.1900			49,59	0,00	0,00	0,00	0,00	49,59
1/0030001/00328	Grundstück Nr. 185/3, KG-Nr. 24275, landwirtschaftlich ger	01.01.1900			99,47	0,00	0,00	0,00	0,00	99,47
1/0030001/00334	Grundstück Nr. 574/2, KG-Nr. 24275, landwirtschaftlich ger	01.01.1900			179,51	0,00	0,00	0,00	0,00	179,51
1/0030001/00338	Grundstück Nr. 575/1, KG-Nr. 24275, landwirtschaftlich ger	01.01.1900			236,35	0,00	0,00	0,00	0,00	236,35
1/0030001/00339	Grundstück Nr. 575/1, KG-Nr. 24275, landwirtschaftlich ger	01.01.1900			26,97	0,00	0,00	0,00	0,00	26,97
1/0030001/00034	Grundstück Nr. 47/8, KG-Nr. 24240, landwirtschaftlich genui	01.01.1900			205,92	0,00	0,00	0,00	0,00	205,92
1/0030001/00341	Grundstück Nr. 575/2, KG-Nr. 24275, Gärten Gärten, 116,0	01.01.1900			33,64	0,00	0,00	0,00	0,00	33,64
1/0030001/00343	Grundstück Nr. 576/1, KG-Nr. 24275, landwirtschaftlich ger	01.01.1900			137,75	0,00	0,00	0,00	0,00	137,75
1/0030001/00347	Grundstück Nr. 576/3, KG-Nr. 24275, landwirtschaftlich ger	01.01.1900			300,15	0,00	0,00	0,00	0,00	300,15
1/0030001/00350	Grundstück Nr. 578/1, KG-Nr. 24275, landwirtschaftlich ger	01.01.1900			151,38	0,00	0,00	0,00	0,00	151,38
1/0030001/00351	Grundstück Nr. 578/1, KG-Nr. 24275, landwirtschaftlich ger	01.01.1900			4,93	0,00	0,00	0,00	0,00	4,93
1/0030001/00359	Grundstück Nr. 583, KG-Nr. 24275, landwirtschaftlich genui	01.01.1900			240,12	0,00	0,00	0,00	0,00	240,12
1/0030001/00360	Grundstück Nr. 583, KG-Nr. 24275, landwirtschaftlich genui	01.01.1900			420,79	0,00	0,00	0,00	0,00	420,79
1/0030001/00363	Grundstück Nr. 589/2, KG-Nr. 24275, landwirtschaftlich ger	01.01.1900			101,50	0,00	0,00	0,00	0,00	101,50
1/0030001/00368	Grundstück Nr. 672/2, KG-Nr. 24276, landwirtschaftlich ger	01.01.1900			1.683,74	0,00	0,00	0,00	0,00	1.683,74
1/0030001/00369	Grundstück Nr. 672/2, KG-Nr. 24276, landwirtschaftlich ger	01.01.1900			341,62	0,00	0,00	0,00	0,00	341,62
1/0030001/00037	Grundstück Nr. 60, KG-Nr. 24240, landwirtschaftlich genutz	01.01.1900			9.601,92	0,00	0,00	0,00	0,00	9.601,92
1/0030001/00371	Grundstück Nr. 674/2, KG-Nr. 24276, Gärten Gärten, 84,00	01.01.1900			24,36	0,00	0,00	0,00	0,00	24,36
1/0030001/00375	Grundstück Nr. 675/1, KG-Nr. 24276, landwirtschaftlich ger	01.01.1900			761,25	0,00	0,00	0,00	0,00	761,25
1/0030001/00379	Grundstück Nr. 676, KG-Nr. 24276, landwirtschaftlich genui	01.01.1900			449,50	0,00	0,00	0,00	0,00	449,50
1/0030001/00382	Grundstück Nr. 678/1, KG-Nr. 24276, landwirtschaftlich ger	01.01.1900			38,57	0,00	0,00	0,00	0,00	38,57
1/0030001/00383	Grundstück Nr. 678/1, KG-Nr. 24276, Gärten Gärten, 676,0	01.01.1900			196,04	0,00	0,00	0,00	0,00	196,04
1/0030001/00388	Grundstück Nr. 681, KG-Nr. 24276, landwirtschaftlich genui	01.01.1900			290,29	0,00	0,00	0,00	0,00	290,29
1/0030001/00039	Grundstück Nr. 216, KG-Nr. 24254, landwirtschaftlich genui	01.01.1900			362,88	0,00	0,00	0,00	0,00	362,88
1/0030001/00390	Grundstück Nr. 682, KG-Nr. 24276, landwirtschaftlich genui	01.01.1900			68,15	0,00	0,00	0,00	0,00	68,15
1/0030001/00393	Grundstück Nr. 484, KG-Nr. 24205, landwirtschaftlich genui	01.01.1900			374,10	0,00	0,00	0,00	0,00	374,10

Ansatz MVAG Konto	Bezeichnung	Inbetrieb- nahme	RND	ND	Buchwert 31.12.2022	Zugänge/ + Umbuchungen -	Abgänge/	Wertaufholung+/ Wertminderung-	Abschreibung	Buchwert 31.12.2023
1/0030001/00396	Grundstück Nr. 485, KG-Nr. 24205, landwirtschaftlich genui	01.01.1900			182,70	0,00	0,00	0,00	0,00	182,70
1/0030001/00398	Grundstück Nr. 486, KG-Nr. 24205, landwirtschaftlich genui	01.01.1900			141,52	0,00	0,00	0,00	0,00	141,52
1/0030001/00004	Grundstück Nr. 267/3, KG-Nr. 24205, landwirtschaftlich ger	01.01.1900			3.836,16	0,00	0,00	0,00	0,00	3.836,16
1/0030001/00400	Grundstück Nr. 491, KG-Nr. 24205, landwirtschaftlich genui	01.01.1900			117,16	0,00	0,00	0,00	0,00	117,16
1/0030001/00044	Grundstück Nr. 155/2, KG-Nr. 24213, landwirtschaftlich ger	01.01.1900			45,24	0,00	0,00	0,00	0,00	45,24
1/0030001/00005	Grundstück Nr. 268/1, KG-Nr. 24205, landwirtschaftlich ger	01.01.1900			35.205,12	0,00	0,00	0,00	0,00	35.205,12
1/0030001/00054	Grundstück Nr. 398, KG-Nr. 24213, landwirtschaftlich genui	01.01.1900			18,27	0,00	0,00	0,00	0,00	18,27
1/0030001/00057	Grundstück Nr. 399, KG-Nr. 24213, landwirtschaftlich genui	01.01.1900			103,53	0,00	0,00	0,00	0,00	103,53
1/0030001/00060	Grundstück Nr. 401, KG-Nr. 24213, landwirtschaftlich genui	01.01.1900			201,55	0,00	0,00	0,00	0,00	201,55
1/0030001/00061	Grundstück Nr. 401, KG-Nr. 24213, landwirtschaftlich genui	01.01.1900			37,41	0,00	0,00	0,00	0,00	37,41
1/0030001/00063	Grundstück Nr. 402/1, KG-Nr. 24213, landwirtschaftlich ger	01.01.1900			82,65	0,00	0,00	0,00	0,00	82,65
1/0030001/00064	Grundstück Nr. 402/1, KG-Nr. 24213, landwirtschaftlich ger	01.01.1900			174,58	0,00	0,00	0,00	0,00	174,58
1/0030001/00066	Grundstück Nr. 403, KG-Nr. 24213, landwirtschaftlich genui	01.01.1900			26,39	0,00	0,00	0,00	0,00	26,39
1/0030001/00067	Grundstück Nr. 403, KG-Nr. 24213, landwirtschaftlich genui	01.01.1900			78,01	0,00	0,00	0,00	0,00	78,01
1/0030001/00007	Grundstück Nr. 268/2, KG-Nr. 24205, landwirtschaftlich ger	01.01.1900			3.182,40	0,00	0,00	0,00	0,00	3.182,40
1/0030001/00071	Grundstück Nr. 211/2, KG-Nr. 24221, landwirtschaftlich ger	01.01.1900			122,09	0,00	0,00	0,00	0,00	122,09
1/0030001/00073	Grundstück Nr. 212, KG-Nr. 24221, landwirtschaftlich genui	01.01.1900			228,52	0,00	0,00	0,00	0,00	228,52
1/0030001/00075	Grundstück Nr. 218, KG-Nr. 24221, landwirtschaftlich genui	01.01.1900			288,26	0,00	0,00	0,00	0,00	288,26
1/0030001/00077	Grundstück Nr. 358, KG-Nr. 24254, landwirtschaftlich genui	01.01.1900			106,14	0,00	0,00	0,00	0,00	106,14
1/0030001/00079	Grundstück Nr. 359, KG-Nr. 24254, landwirtschaftlich genui	01.01.1900			251,43	0,00	0,00	0,00	0,00	251,43
1/0030001/00008	Grundstück Nr. 268/3, KG-Nr. 24205, landwirtschaftlich ger	01.01.1900			573,12	0,00	0,00	0,00	0,00	573,12
1/0030001/00081	Grundstück Nr. 360/1, KG-Nr. 24254, Gärten Gärten, 77,00	01.01.1900			22,33	0,00	0,00	0,00	0,00	22,33
1/0030001/00083	Grundstück Nr. 360/2, KG-Nr. 24254, landwirtschaftlich ger	01.01.1900			143,55	0,00	0,00	0,00	0,00	143,55
1/0030001/00086	Grundstück Nr. 361/1, KG-Nr. 24254, landwirtschaftlich ger	01.01.1900			557,09	0,00	0,00	0,00	0,00	557,09
1/0030001/00087	Grundstück Nr. 361/1, KG-Nr. 24254, landwirtschaftlich ger	01.01.1900			404,84	0,00	0,00	0,00	0,00	404,84
1/0030001/00089	Grundstück Nr. 362/1, KG-Nr. 24254, landwirtschaftlich ger	01.01.1900			99,18	0,00	0,00	0,00	0,00	99,18
1/0030001/00090	Grundstück Nr. 362/1, KG-Nr. 24254, landwirtschaftlich ger	01.01.1900			41,76	0,00	0,00	0,00	0,00	41,76
1/0030001/00091	Grundstück Nr. 362/1, KG-Nr. 24254, Gärten Gärten, 47,00	01.01.1900			13,63	0,00	0,00	0,00	0,00	13,63
1/0030001/00093	Grundstück Nr. 363, KG-Nr. 24254, landwirtschaftlich genui	01.01.1900			238,09	0,00	0,00	0,00	0,00	238,09
1/0030001/00097	Grundstück Nr. 482/1, KG-Nr. 24205, landwirtschaftlich ger	01.01.1900			46,40	0,00	0,00	0,00	0,00	46,40
1/0030001/00098	Grundstück Nr. 487/2, KG-Nr. 24205, landwirtschaftlich ger	01.01.1900			67,28	0,00	0,00	0,00	0,00	67,28
1/0030002/00117	Grundstück Nr. 153/49, KG-Nr. 24241, Wald Wälder, 2.780	01.01.1900			1.542,90	0,00	0,00	0,00	0,00	1.542,90
1/0030002/00121	Grundstück Nr. 190/2, KG-Nr. 24241, Wald Wälder, 4.765,0	01.01.1900			2.644,58	0,00	0,00	0,00	0,00	2.644,58
1/0030002/00140	Grundstück Nr. 254/45, KG-Nr. 24264, Wald Wälder, 2.878	01.01.1900			2.072,16	0,00	0,00	0,00	0,00	2.072,16
1/0030002/00143	Grundstück Nr. 254/53, KG-Nr. 24264, Wald Wälder, 18.69	01.01.1900			13.462,56	0,00	0,00	0,00	0,00	13.462,56
1/0030002/00147	Grundstück Nr. 255/1, KG-Nr. 24264, Wald Wälder, 1.356,0	01.01.1900			976,32	0,00	0,00	0,00	0,00	976,32
1/0030002/00150	Grundstück Nr. 255/2, KG-Nr. 24264, Wald Wälder, 25.233	01.01.1900			18.167,76	0,00	0,00	0,00	0,00	18.167,76
1/0030002/00154	Grundstück Nr. 256/1, KG-Nr. 24264, Wald Wälder, 184,00	01.01.1900			132,48	0,00	0,00	0,00	0,00	132,48
1/0030002/00158	Grundstück Nr. 258/2, KG-Nr. 24264, Wald Wälder, 1.332,0	01.01.1900			959,04	0,00	0,00	0,00	0,00	959,04

Ansatz MVAG Konto	Bezeichnung	Inbetrieb- nahme	RND	ND	Buchwert 31.12.2022	Zugänge/ + Umbuchungen -	Abgänge/ -	Wertaufholung+/ Wertminderung-	Abschreibung	Buchwert 31.12.2023
1/0030002/00159	Grundstück Nr. 258/3, KG-Nr. 24264, Wald Wälder, 12.332	01.01.1900			8.879,04	0,00	0,00	0,00	0,00	8.879,04
1/0030002/00161	Grundstück Nr. 374, KG-Nr. 24264, Wald Wälder, 1.455,00	01.01.1900			1.047,60	0,00	0,00	0,00	0,00	1.047,60
1/0030002/00163	Grundstück Nr. 455, KG-Nr. 24264, Wald Wälder, 4.642,00	01.01.1900			3.342,24	0,00	0,00	0,00	0,00	3.342,24
1/0030002/00177	Grundstück Nr. 161/14, KG-Nr. 24275, Wald Wälder, 32.81	01.01.1900			23.623,92	0,00	0,00	0,00	0,00	23.623,92
1/0030002/00182	Grundstück Nr. 100/1, KG-Nr. 24276, Wald Wälder, 3.331,0	01.01.1900			2.398,32	0,00	0,00	0,00	0,00	2.398,32
1/0030002/00183	Grundstück Nr. 100/2, KG-Nr. 24276, Wald Wälder, 1.025,0	01.01.1900			738,00	0,00	0,00	0,00	0,00	738,00
1/0030002/00184	Grundstück Nr. 159/2, KG-Nr. 24276, Wald Wälder, 9.111,0	01.01.1900			6.559,92	0,00	0,00	0,00	0,00	6.559,92
1/0030002/00192	Grundstück Nr. 551/21, KG-Nr. 24276, Wald Wälder, 4.990	01.01.1900			3.592,80	0,00	0,00	0,00	0,00	3.592,80
1/0030002/00202	Grundstück Nr. 646, KG-Nr. 24276, Wald Wälder, 239,00	01.01.1900			172,08	0,00	0,00	0,00	0,00	172,08
1/0030002/00205	Grundstück Nr. 650/1, KG-Nr. 24276, Wald Wälder, 2.585,0	01.01.1900			1.861,20	0,00	0,00	0,00	0,00	1.861,20
1/0030002/00206	Grundstück Nr. 650/2, KG-Nr. 24276, Wald Wälder, 421,00	01.01.1900			303,12	0,00	0,00	0,00	0,00	303,12
1/0030002/00208	Grundstück Nr. 652/26, KG-Nr. 24276, Wald Wälder, 1.892	01.01.1900			1.362,24	0,00	0,00	0,00	0,00	1.362,24
1/0030002/00210	Grundstück Nr. 654/1, KG-Nr. 24276, Wald Wälder, 13.420	01.01.1900			9.662,40	0,00	0,00	0,00	0,00	9.662,40
1/0030002/00211	Grundstück Nr. 654/3, KG-Nr. 24276, Wald Wälder, 1.540,0	01.01.1900			1.108,80	0,00	0,00	0,00	0,00	1.108,80
1/0030002/00212	Grundstück Nr. 654/69, KG-Nr. 24276, Wald Wälder, 10.79	01.01.1900			7.768,80	0,00	0,00	0,00	0,00	7.768,80
1/0030002/00214	Grundstück Nr. 655/1, KG-Nr. 24276, Wald Wälder, 7.250,0	01.01.1900			5.220,00	0,00	0,00	0,00	0,00	5.220,00
1/0030002/00216	Grundstück Nr. 655/3, KG-Nr. 24276, Wald Wälder, 580,00	01.01.1900			417,60	0,00	0,00	0,00	0,00	417,60
1/0030002/00243	Grundstück Nr. 692/1, KG-Nr. 24241, Wald Wälder, 481,00	01.01.1900			105,82	0,00	0,00	0,00	0,00	105,82
1/0030002/00252	Grundstück Nr. 697/1, KG-Nr. 24241, Wald Wälder, 117,00	01.01.1900			25,74	0,00	0,00	0,00	0,00	25,74
1/0030002/00256	Grundstück Nr. 699, KG-Nr. 24241, Wald Wälder, 281,00	01.01.1900			61,82	0,00	0,00	0,00	0,00	61,82
1/0030002/00265	Grundstück Nr. 709, KG-Nr. 24241, Wald Wälder, 38,00	01.01.1900			8,36	0,00	0,00	0,00	0,00	8,36
1/0030002/00274	Grundstück Nr. 569, KG-Nr. 24264, Wald Wälder, 907,00	01.01.1900			263,03	0,00	0,00	0,00	0,00	263,03
1/0030002/00277	Grundstück Nr. 570, KG-Nr. 24264, Wald Wälder, 443,00	01.01.1900			128,47	0,00	0,00	0,00	0,00	128,47
1/0030002/00335	Grundstück Nr. 574/2, KG-Nr. 24275, Wald Wälder, 127,00	01.01.1900			36,83	0,00	0,00	0,00	0,00	36,83
1/0030002/00035	Grundstück Nr. 47/8, KG-Nr. 24240, Wald Wälder, 288,00	01.01.1900			207,36	0,00	0,00	0,00	0,00	207,36
1/0030002/00036	Grundstück Nr. 59/5, KG-Nr. 24240, Wald Wälder, 22.402,0	01.01.1900			16.129,44	0,00	0,00	0,00	0,00	16.129,44
1/0030002/00364	Grundstück Nr. 589/2, KG-Nr. 24275, Wald Wälder, 462,00	01.01.1900			133,98	0,00	0,00	0,00	0,00	133,98
1/0030002/00038	Grundstück Nr. 60, KG-Nr. 24240, Wald Wälder, 3.546,00	01.01.1900			2.553,12	0,00	0,00	0,00	0,00	2.553,12
1/0030002/00386	Grundstück Nr. 680/1, KG-Nr. 24276, Wald Wälder, 1.663,0	01.01.1900			482,27	0,00	0,00	0,00	0,00	482,27
1/0030002/00394	Grundstück Nr. 484, KG-Nr. 24205, Wald Wälder, 102,00	01.01.1900			29,58	0,00	0,00	0,00	0,00	29,58
1/0030002/00043	Grundstück Nr. 85/1, KG-Nr. 24254, Wald Wälder, 8.537,00	01.01.1900			6.146,64	0,00	0,00	0,00	0,00	6.146,64
1/0030002/00006	Grundstück Nr. 268/1, KG-Nr. 24205, Wald Wälder, 9.222,0	01.01.1900			6.639,84	0,00	0,00	0,00	0,00	6.639,84
1/0030002/00084	Grundstück Nr. 360/2, KG-Nr. 24254, Wald Wälder, 159,00	01.01.1900			46,11	0,00	0,00	0,00	0,00	46,11
1/0030002/00009	Grundstück Nr. 268/3, KG-Nr. 24205, Wald Wälder, 7.198,0	01.01.1900			5.182,56	0,00	0,00	0,00	0,00	5.182,56
1/0030002/00094	Grundstück Nr. 363, KG-Nr. 24254, Wald Wälder, 685,00	01.01.1900			198,65	0,00	0,00	0,00	0,00	198,65
850000 Betriebe der Wasserversorgung					521.919,47	5.028,58	2.250,05	0,00	1.169,39	523.528,61
1023	Wasser- und Abwasserbauten und -anlagen				578.043,77	5.028,58	0,00	0,00	3.141,89	579.930,46
3/0450006/00544	Pumpe Steuerung 2016	20.04.2016	5,0	13,0	5.856,77	0,00	0,00	0,00	976,13	4.880,64

Ansatz MVAG Konto	Bezeichnung	Inbetrieb- nahme	RND	ND	Buchwert 31.12.2022	Zugänge/ + Umbuchungen -	Abgänge/ -	Wertaufholung+/ Wertminderung-	Abschreibung	Buchwert 31.12.2023
3/0450006/00545	Notstromaggregat für Wasserversorgung	22.08.2023	12,5	13,0	0,00	5.028,58	0,00	0,00	193,41	4.835,17
3/0460003/00513	Hydrant Plessberg	17.10.2012	21,5	33,0	886,64	0,00	0,00	0,00	39,41	847,23
3/0460003/00542	Erweiterung Kienings + Desinfektionsanlage 2012	31.12.2012	21,5	33,0	17.015,74	0,00	0,00	0,00	756,26	16.259,48
3/0460003/00543	Transportleitung HB zum Ortsnetz 2010	31.12.2010	19,5	33,0	24.122,04	0,00	0,00	0,00	1.176,68	22.945,36
3/0460003/00564	Wasserleitung Kirchschiag Erweiterung Bohrbrunnen, Erwe	30.11.2021	31,0	33,0	530.162,58	0,00	0,00	0,00	0,00	530.162,58
1311	Investitionszuschüsse von Trägern öffentlichen Rechts				-3.317,06	0,00	0,00	0,00	-147,42	-3.169,64
3/0460003/00558	KT Erweiterung Kienings + Desinfektionsanlage 2012	31.12.2012	21,5	33,0	-3.317,06	0,00	0,00	0,00	-147,42	-3.169,64
1313	Investitionszuschüsse von übrigen				-52.807,24	0,00	2.250,05	0,00	-1.825,08	-53.232,21
3/0460003/00546	KT Anschlussgeb. 2012	31.12.2012	21,5	33,0	-3.399,96	0,00	0,00	0,00	-151,11	-3.248,85
3/0460003/00559	KT Anschlussgeb. 2007	31.12.2007	16,5	33,0	-1.640,24	0,00	0,00	0,00	-93,73	-1.546,51
3/0460003/00560	KT Anschlussgeb. 2013	31.12.2013	22,5	33,0	-2.548,12	0,00	0,00	0,00	-108,43	-2.439,69
3/0460003/00562	KT Anschlussgebühren Wasser Merkengerst 2021	03.12.2021	30,5	33,0	-31.297,51	0,00	0,00	0,00	-993,57	-30.303,94
3/0460003/00563	KT Wasseranschlussgebühren Eck 2021	03.12.2021	30,5	33,0	-13.921,41	0,00	2.250,05	0,00	-478,24	-15.693,22
851000 Betriebe der Abwasserbeseitigung					178.889,14	0,00	0,00	0,00	6.675,53	172.213,61
1021	Grundstücke, Grundstückseinrichtungen und Infrastruktur				5.849,09	0,00	0,00	0,00	0,00	5.849,09
1/0010002/00169	Grundstück Nr. 137, KG-Nr. 24271, Gewässer Fließende G	01.01.1900			7,20	0,00	0,00	0,00	0,00	7,20
1/0020001/00168	Grundstück Nr. 137, KG-Nr. 24271, Bauflächen, Roggenrei	01.01.1900			232,94	0,00	0,00	0,00	0,00	232,94
1/0020002/00170	Grundstück Nr. 137, KG-Nr. 24271, Sonstige Betriebsfläche	01.01.1900			5.608,95	0,00	0,00	0,00	0,00	5.608,95
1022	Gebäude und Bauten				210.577,45	0,00	0,00	0,00	8.040,53	202.536,92
3/0060001/00506	Kläranlagengebäude	01.01.1994	20,0	50,0	34.043,40	0,00	0,00	0,00	1.621,11	32.422,29
3/0450001/00523	Kanal u. Kläranlage 2001	31.12.2000	26,5	50,0	176.534,05	0,00	0,00	0,00	6.419,42	170.114,63
1026	Amts-, Betriebs- und Geschäftsausstattung				0,00	0,00	0,00	0,00	0,00	0,00
4/0410001/00457	Sessel	01.01.1900	0,0	0,0	0,00	0,00	0,00	0,00	0,00	0,00
4/0410001/00458	Tisch	01.01.1900	0,0	0,0	0,00	0,00	0,00	0,00	0,00	0,00
1311	Investitionszuschüsse von Trägern öffentlichen Rechts				-942,69	0,00	0,00	0,00	-34,28	-908,41
3/0450001/00556	KT Kanal u. Kläranlage 2001	31.12.2000	26,5	50,0	-942,69	0,00	0,00	0,00	-34,28	-908,41
1313	Investitionszuschüsse von übrigen				-36.594,71	0,00	0,00	0,00	-1.330,72	-35.263,99
3/0450001/00526	KT Anschlussgeb. 2011	31.12.2011	26,5	50,0	-1.079,70	0,00	0,00	0,00	-39,26	-1.040,44
3/0450001/00527	KT Anschlussgeb. 2009	31.12.2009	26,5	50,0	-2.234,95	0,00	0,00	0,00	-81,27	-2.153,68
3/0450001/00528	KT Anschlussgeb. 2007	31.12.2007	26,5	50,0	-906,92	0,00	0,00	0,00	-32,98	-873,94
3/0450001/00529	KT Anschlussgeb. 2002	31.12.2002	26,5	50,0	-32.373,14	0,00	0,00	0,00	-1.177,21	-31.195,93

Ansatz MVAG Konto	Bezeichnung	Inbetrieb- nahme	RND	ND	Buchwert 31.12.2022	Zugänge/ + Umbuchungen -	Abgänge/ -	Wertaufholung+/ Wertminderung-	Abschreibung	Buchwert 31.12.2023
851010 Betriebe der Abwasserbeseitigung					551.619,58	38.518,66	28.237,12	0,00	21.026,74	540.874,38
1010 Immaterielle Vermögenswerte					8.680,42	38.518,66	0,00	0,00	3.670,19	43.528,89
2/0440001/00525	Digitaler Katasterplan (ABA, Wasser)	25.10.2022	8,5	10,0	8.680,42	38.518,66	0,00	0,00	3.670,19	43.528,89
1023 Wasser- und Abwasserbauten und -anlagen					674.676,27	0,00	0,00	0,00	21.627,45	653.048,82
3/0060001/00525	Kläranlagen Gebäude	01.01.2005	31,0	50,0	135.214,27	0,00	0,00	0,00	4.225,45	130.988,82
3/0450001/00524	Kanal u. Kläranlage	06.04.2004	30,0	50,0	539.462,00	0,00	0,00	0,00	17.402,00	522.060,00
1026 Amts-, Betriebs- und Geschäftsausstattung					0,00	0,00	0,00	0,00	0,00	0,00
4/0410001/00452	Fotometer	01.01.1900	0,0	0,0	0,00	0,00	0,00	0,00	0,00	0,00
4/0410001/00454	Kühlschrank	01.01.1900	0,0	0,0	0,00	0,00	0,00	0,00	0,00	0,00
4/0410001/00455	Sessel	01.01.1900	0,0	0,0	0,00	0,00	0,00	0,00	0,00	0,00
4/0410001/00456	Tisch	01.01.1900	0,0	0,0	0,00	0,00	0,00	0,00	0,00	0,00
5/0410001/00453	Regale	01.01.1900	0,0	5,0	0,00	0,00	0,00	0,00	0,00	0,00
1311 Investitionszuschüsse von Trägern öffentlichen Rechts					-3.775,63	0,00	28.237,12	0,00	-168,70	-31.844,05
3/0450001/00557	KT Kanal u. Kläranlage	31.12.2004	30,0	50,0	-3.775,63	0,00	2.861,02	0,00	-168,70	-6.467,95
3/0450001/00562	KT Digitaler Leistungskataster 2023	04.01.2024	30,0	30,0	0,00	0,00	25.376,10	0,00	0,00	-25.376,10
1313 Investitionszuschüsse von übrigen					-127.961,48	0,00	0,00	0,00	-4.102,20	-123.859,28
3/0450001/00530	KT Anschlussgeb. 2007	31.12.2007	30,0	50,0	-5.935,56	0,00	0,00	0,00	-191,47	-5.744,09
3/0450001/00531	KT Anschlussgeb. 2012	31.12.2012	30,0	50,0	-2.392,98	0,00	0,00	0,00	-77,19	-2.315,79
3/0450001/00532	KT Anschlussgeb. 2013	31.12.2013	30,0	50,0	-6.896,15	0,00	0,00	0,00	-222,46	-6.673,69
3/0450001/00533	KT Anschlussgeb. 2015	31.12.2015	30,0	50,0	-1.544,22	0,00	0,00	0,00	-49,81	-1.494,41
3/0450001/00534	KT Anschlussgeb. 2016	31.12.2016	30,0	50,0	-6.183,72	0,00	0,00	0,00	-199,47	-5.984,25
3/0450001/00535	KT Anschlussgeb. 2011	31.12.2011	30,0	50,0	-500,17	0,00	0,00	0,00	-16,13	-484,04
3/0450001/00536	KT Anschlussgeb. 2010	31.12.2010	30,0	50,0	-122,16	0,00	0,00	0,00	-3,94	-118,22
3/0450001/00537	KT Anschlussgeb. 2006	31.12.2006	30,0	50,0	-1.866,96	0,00	0,00	0,00	-60,22	-1.806,74
3/0450001/00538	KT Anschlussgeb. 2005	31.12.2005	30,0	50,0	-100.322,95	0,00	0,00	0,00	-3.236,22	-97.086,73
3/0450001/00559	KT Kanalanschlussgeb. Kirchschiag 2021	03.12.2021	47,5	50,0	-2.196,61	0,00	0,00	0,00	-45,29	-2.151,32
851020 Betriebe der Abwasserbeseitigung					245.881,72	0,00	0,00	0,00	5.069,73	240.811,99
1023 Wasser- und Abwasserbauten und -anlagen					319.473,28	0,00	0,00	0,00	6.587,08	312.886,20
3/0450001/00561	Kläranlage Merkengerst	31.10.2021	47,5	50,0	319.473,28	0,00	0,00	0,00	6.587,08	312.886,20
1313 Investitionszuschüsse von übrigen					-73.591,56	0,00	0,00	0,00	-1.517,35	-72.074,21
3/0450001/00560	KT Anschlussgebühren Merkengerst 2021	03.12.2021	47,5	50,0	-73.591,56	0,00	0,00	0,00	-1.517,35	-72.074,21
853000 Betriebe für die Errichtung und Ver waltung von Woh- und Geschäftsgebä					287.712,65	0,00	0,00	0,00	9.040,65	278.672,00
1021 Grundstücke, Grundstückseinrichtungen und Infrastruktur					3.120,17	0,00	0,00	0,00	0,00	3.120,17
1/0020001/00113	Grundstück Nr. .12, KG-Nr. 24241, Bauflächen, Kirchschiag	01.01.1900			1.526,37	0,00	0,00	0,00	0,00	1.526,37

Ansatz MVAG Konto	Bezeichnung	Inbetrieb- nahme	RND	ND	Buchwert 31.12.2022	Zugänge/ + Umbuchungen -	Abgänge/	Wertaufholung+/ Wertminderung-	Abschreibung	Buchwert 31.12.2023
1/0020001/00114	Grundstück Nr. .12, KG-Nr. 24241, Bauflächen, Kirchschlag	01.01.1900			1.409,90	0,00	0,00	0,00	0,00	1.409,90
1/0020001/00167	Grundstück Nr. .12, KG-Nr. 24271, Bauflächen Gebäude, 3	01.01.1900			183,90	0,00	0,00	0,00	0,00	183,90
1022	Gebäude und Bauten				284.592,48	0,00	0,00	0,00	9.040,65	275.551,83
3/0060001/00465	Wohnung Top 3	01.01.2008	34,0	50,0	78.255,35	0,00	0,00	0,00	2.235,87	76.019,48
3/0060001/00471	Wohnungen Top 1 u. 2	01.01.2008	34,0	50,0	166.292,62	0,00	0,00	0,00	4.751,22	161.541,40
3/0060001/00539	Altbestand Wohnhaus Nr. 27	01.01.1945	0,0	50,0	0,00	0,00	0,00	0,00	0,00	0,00
3/0060001/00540	Sanierung Haus nr. 27	29.08.2012	18,5	30,0	40.044,51	0,00	0,00	0,00	2.053,56	37.990,95
Gesamtsumme					8.348.277,21	552.473,57	218.074,33	0,00	439.690,80	8.242.985,65

Anlagenspiegel Einzelkonten Kapitaltransfer (Anlage 6g)

Ansatz MVAG Konto	Bezeichnung	Inbetrieb- nahme	RND	ND	Buchwert 31.12.2022	Zugänge/ + Umbuchungen	Abgänge/ -	Wertaufholung+/ Wertminderung-	Abschreibung	Buchwert 31.12.2023
010000 Zentralamt					-10.925,90	0,00	0,00	0,00	-240,13	-10.685,77
1313	Investitionszuschüsse von übrigen				-10.925,90	0,00	0,00	0,00	-240,13	-10.685,77
2/0060001/00550	KT Sanierung Gde-Amt 2016-2018	09.11.2015	44,5	50,0	-10.925,90	0,00	0,00	0,00	-240,13	-10.685,77
163000 Freiwillige Feuerwehren					-324.593,04	0,00	187.587,16	0,00	0,00	-512.180,20
1311	Investitionszuschüsse von Trägern öffentlichen Rechts				-70.000,00	0,00	20.000,00	0,00	0,00	-90.000,00
2/0060001/00557	KT Neubau FF-Haus 2021 bis 2023 - Landesförderung	31.12.2099	50,0	50,0	-70.000,00	0,00	20.000,00	0,00	0,00	-90.000,00
1313	Investitionszuschüsse von übrigen				-254.593,04	0,00	167.587,16	0,00	0,00	-422.180,20
2/0060001/00558	KT Neubau FF-Haus 2021 - Eigenleistungen FF-Kirchschiag	31.12.2099	48,0	50,0	-254.593,04	0,00	167.587,16	0,00	0,00	-422.180,20
211000 Volksschulen					-34.321,95	0,00	0,00	0,00	-3.268,76	-31.053,19
1311	Investitionszuschüsse von Trägern öffentlichen Rechts				-34.321,95	0,00	0,00	0,00	-3.268,76	-31.053,19
4/0120001/00467	KT Heizungsanlage 2018	21.12.2018	9,5	15,0	-12.621,96	0,00	0,00	0,00	-1.202,09	-11.419,87
4/0120001/00551	KT Heizungssanierung 2018	17.12.2018	9,5	15,0	-21.699,99	0,00	0,00	0,00	-2.066,67	-19.633,32
262000 Sportplätze					-259.731,94	0,00	0,00	0,00	-6.610,92	-253.121,02
1311	Investitionszuschüsse von Trägern öffentlichen Rechts				-259.731,94	0,00	0,00	0,00	-6.610,92	-253.121,02
2/0040013/00553	KT Beachvolleyballplatz	28.12.2018	27,5	33,0	-2.159,08	0,00	0,00	0,00	-75,76	-2.083,32
2/0040013/00554	KT Stockbahn	18.06.2018	25,5	33,0	-7.525,15	0,00	0,00	0,00	-283,97	-7.241,18
2/0060001/00482	KT Clubhaus Sportplatz	21.10.2015	39,0	50,0	-75.202,33	0,00	0,00	0,00	-1.880,06	-73.322,27
2/0060001/00552	KT Clubhaus Sportplatz	16.07.2014	39,0	50,0	-174.845,38	0,00	0,00	0,00	-4.371,13	-170.474,25
321000 Einrichtungen der Musikpflege					-43.323,70	0,00	0,00	0,00	-1.274,23	-42.049,47
1311	Investitionszuschüsse von Trägern öffentlichen Rechts				-43.323,70	0,00	0,00	0,00	-1.274,23	-42.049,47
2/0060001/00555	KT Musikhaus Scheib	22.12.2008	33,0	50,0	-43.323,70	0,00	0,00	0,00	-1.274,23	-42.049,47
710000 Land- und forwirtschaftlicher Wege bau					-5.236,36	0,00	0,00	0,00	-163,64	-5.072,72
1311	Investitionszuschüsse von Trägern öffentlichen Rechts				-5.236,36	0,00	0,00	0,00	-163,64	-5.072,72
2/0040001/01537	KT Güterwege 2021	26.01.2022	31,0	33,0	-5.236,36	0,00	0,00	0,00	-163,64	-5.072,72
850000 Betriebe der Wasserversorgung					-56.124,30	0,00	2.250,05	0,00	-1.972,50	-56.401,85
1311	Investitionszuschüsse von Trägern öffentlichen Rechts				-3.317,06	0,00	0,00	0,00	-147,42	-3.169,64
3/0460003/00558	KT Erweiterung Kienings + Desinfektionsanlage 2012	31.12.2012	21,5	33,0	-3.317,06	0,00	0,00	0,00	-147,42	-3.169,64
1313	Investitionszuschüsse von übrigen				-52.807,24	0,00	2.250,05	0,00	-1.825,08	-53.232,21
3/0460003/00546	KT Anschlussgeb. 2012	31.12.2012	21,5	33,0	-3.399,96	0,00	0,00	0,00	-151,11	-3.248,85
3/0460003/00559	KT Anschlussgeb. 2007	31.12.2007	16,5	33,0	-1.640,24	0,00	0,00	0,00	-93,73	-1.546,51
3/0460003/00560	KT Anschlussgeb. 2013	31.12.2013	22,5	33,0	-2.548,12	0,00	0,00	0,00	-108,43	-2.439,69
3/0460003/00562	KT Anschlussgebühren Wasser Merkengerst 2021	03.12.2021	30,5	33,0	-31.297,51	0,00	0,00	0,00	-993,57	-30.303,94

Rechnungsabschluss 2023

Marktgemeinde Kirchschiag

Anlagenspiegel Einzelkonten Kapitaltransfer (Anlage 6g)

Ansatz MVAG Konto	Bezeichnung	Inbetrieb- nahme	RND	ND	Buchwert 31.12.2022	Zugänge/ + Umbuchungen -	Abgänge/ -	Wertaufholung+/ Wertminderung-	Abschreibung	Buchwert 31.12.2023
3/0460003/00563	KT Wasseranschlussgebühren Eck 2021	03.12.2021	30,5	33,0	-13.921,41	0,00	2.250,05	0,00	-478,24	-15.693,22
851000	Betriebe der Abwasserbeseitigung				-37.537,40	0,00	0,00	0,00	-1.365,00	-36.172,40
1311	Investitionszuschüsse von Trägern öffentlichen Rechts				-942,69	0,00	0,00	0,00	-34,28	-908,41
3/0450001/00556	KT Kanal u. Kläranlage 2001	31.12.2000	26,5	50,0	-942,69	0,00	0,00	0,00	-34,28	-908,41
1313	Investitionszuschüsse von übrigen				-36.594,71	0,00	0,00	0,00	-1.330,72	-35.263,99
3/0450001/00526	KT Anschlussgeb. 2011	31.12.2011	26,5	50,0	-1.079,70	0,00	0,00	0,00	-39,26	-1.040,44
3/0450001/00527	KT Anschlussgeb. 2009	31.12.2009	26,5	50,0	-2.234,95	0,00	0,00	0,00	-81,27	-2.153,68
3/0450001/00528	KT Anschlussgeb. 2007	31.12.2007	26,5	50,0	-906,92	0,00	0,00	0,00	-32,98	-873,94
3/0450001/00529	KT Anschlussgeb. 2002	31.12.2002	26,5	50,0	-32.373,14	0,00	0,00	0,00	-1.177,21	-31.195,93
851010	Betriebe der Abwasserbeseitigung				-131.737,11	0,00	28.237,12	0,00	-4.270,90	-155.703,33
1311	Investitionszuschüsse von Trägern öffentlichen Rechts				-3.775,63	0,00	28.237,12	0,00	-168,70	-31.844,05
3/0450001/00557	KT Kanal u. Kläranlage	31.12.2004	30,0	50,0	-3.775,63	0,00	2.861,02	0,00	-168,70	-6.467,95
3/0450001/00562	KT Digitaler Leistungskataster 2023	04.01.2024	30,0	30,0	0,00	0,00	25.376,10	0,00	0,00	-25.376,10
1313	Investitionszuschüsse von übrigen				-127.961,48	0,00	0,00	0,00	-4.102,20	-123.859,28
3/0450001/00530	KT Anschlussgeb. 2007	31.12.2007	30,0	50,0	-5.935,56	0,00	0,00	0,00	-191,47	-5.744,09
3/0450001/00531	KT Anschlussgeb. 2012	31.12.2012	30,0	50,0	-2.392,98	0,00	0,00	0,00	-77,19	-2.315,79
3/0450001/00532	KT Anschlussgeb. 2013	31.12.2013	30,0	50,0	-6.896,15	0,00	0,00	0,00	-222,46	-6.673,69
3/0450001/00533	KT Anschlussgeb. 2015	31.12.2015	30,0	50,0	-1.544,22	0,00	0,00	0,00	-49,81	-1.494,41
3/0450001/00534	KT Anschlussgeb. 2016	31.12.2016	30,0	50,0	-6.183,72	0,00	0,00	0,00	-199,47	-5.984,25
3/0450001/00535	KT Anschlussgeb. 2011	31.12.2011	30,0	50,0	-500,17	0,00	0,00	0,00	-16,13	-484,04
3/0450001/00536	KT Anschlussgeb. 2010	31.12.2010	30,0	50,0	-122,16	0,00	0,00	0,00	-3,94	-118,22
3/0450001/00537	KT Anschlussgeb. 2006	31.12.2006	30,0	50,0	-1.866,96	0,00	0,00	0,00	-60,22	-1.806,74
3/0450001/00538	KT Anschlussgeb. 2005	31.12.2005	30,0	50,0	-100.322,95	0,00	0,00	0,00	-3.236,22	-97.086,73
3/0450001/00559	KT Kanalanschlussgeb. Kirchschiag 2021	03.12.2021	47,5	50,0	-2.196,61	0,00	0,00	0,00	-45,29	-2.151,32
851020	Betriebe der Abwasserbeseitigung				-73.591,56	0,00	0,00	0,00	-1.517,35	-72.074,21
1313	Investitionszuschüsse von übrigen				-73.591,56	0,00	0,00	0,00	-1.517,35	-72.074,21
3/0450001/00560	KT Anschlussgebühren Merkengerst 2021	03.12.2021	47,5	50,0	-73.591,56	0,00	0,00	0,00	-1.517,35	-72.074,21
Gesamtsumme					-977.123,26	0,00	218.074,33	0,00	-20.683,43	-1.174.514,16

Liste der nicht bewerteten Kulturgüter (Anlage 6h)

Art	Bezeichnung	Standort	Anzahl (bei Sammlungen)
------------	--------------------	-----------------	--------------------------------

Rückstellungsspiegel (Anlage 6q)

Rückstellung	Stand 31.12.2022	Dotierungen (+)	Verbrauch (-)	Auflösung (-)	Stand 31.12.2023
Kurzfristig	0,00	0,00	0,00	0,00	0,00
Rückstellungen für Prozesskosten					
Rückstellungen für nicht konsumierte Urlaube					
Rückstellungen für ausstehende Rechnungen					
Sonstige kurzfristige Rückstellungen					
Langfristig	38.300,00	0,00	0,00	0,00	38.300,00
Rückstellungen für Abfertigungen	23.800,00				23.800,00
Rückstellungen für Jubiläumszuwendungen	14.500,00				14.500,00
Rückstellungen für Haftungen					
Rückstellungen für Sanierung von Altlasten					
Rückstellungen für Pensionen (Säule I)					
Sonstige langfristige Rückstellungen					
Gesamtsumme	38.300,00	0,00	0,00	0,00	38.300,00

Einzelnachweis über die nicht voranschlagswirksame Gebarung
gemäß § 12 (Anlage 6t)

Einzelnachweis der vermögenswirksamen Bestandskonten

Konto	Kontenbezeichnung	Stand 31.12.2022	Umsatz Soll	Umsatz Haben	Stand 31.12.2023
Veränderung der nicht voranschlagswirksamen Forderungen					
270000	Finanzamt Vorsteuerbeträge (nicht voranschlagswirksame Gebarung)	375,37	5.258,27	5.190,98	442,66
271000	Umsatzsteuer Verrechnungskonto – Gutschrift (nicht voranschlagswirksame Gebarung)	25.922,73	1.227,58	15.096,12	12.054,19
287000	Sonstige kurzfristige Forderungen (nicht voranschlagswirksame Gebarung)	0,00	250.000,00	250.000,00	0,00
	Summe	26.298,10	256.485,85	270.287,10	12.496,85
Veränderung der nicht voranschlagswirksamen Verbindlichkeiten					
360000	Umsatzsteuer (nicht voranschlagswirksame Gebarung)	251,17	6.736,36	9.334,95	2.849,76
361000	Erläge von/für Dienststellen der Gebietskörperschaften (nicht voranschlagswirksame Gebarung)	397,30	1.182,20	1.813,10	1.028,20
362000	Gehaltsabzugsgebarungen (nicht voranschlagswirksame Gebarung)	15.135,58	87.362,75	87.686,90	15.459,73
368000	Barvorlagen (nicht voranschlagswirksame Gebarung)	17.583,68	15.081,42	15.340,08	17.842,34
371000	Umsatzsteuer Verrechnungskonto – Zahllast (nicht voranschlagswirksame Gebarung)	0,00	3.589,07	3.589,07	0,00
379000	Sonstige Verbindlichkeiten (nicht voranschlagswirksame Gebarung)	0,00	162.855,13	162.475,75	-379,38
	Summe	33.367,73	276.806,93	280.239,85	36.800,65

Einzelnachweis der finanzierungswirksamen Vorschuss- und Verwahrgeldkonten

(inkl. anteiliger Kundenforderungen und Lieferantenverbindlichkeiten)

Konto	Kontenbezeichnung	Stand 31.12.2022	Umsatz Soll	Umsatz Haben	Stand 31.12.2023
Veränderung der nicht voranschlagswirksamen Forderungen					
270000	Vorsteuer	375,37	5.190,98	5.258,27	442,66
271000	Finanzamt Guthaben	25.922,73	15.096,12	1.227,58	12.054,19
287777	Kassenbestandsveränderungen	0,00	250.000,00	250.000,00	0,00
	Summe	26.298,10	270.287,10	256.485,85	12.496,85
Veränderung der nicht voranschlagswirksamen Verbindlichkeiten					
360000	Umsatzsteuer	206,90	10.314,73	6.736,36	3.785,27
361200	Bundesgebühren	397,30	1.798,80	1.182,20	1.013,90
362000	Lohnsteuer	933,99	16.757,42	16.626,50	1.064,91
362100	Dienstgeberbeitrag - DB	816,20	5.350,31	5.363,33	803,18
362190	Anrechnungsbeitrag (PV-Beitrag)	9.877,16	9.845,20	9.349,75	10.372,61
362300	NÖ GKK - Sozialversicherung	815,91	12.383,63	12.302,19	897,35
362310	BVA - Sozialversicherung	2.527,15	41.758,16	42.129,55	2.155,76
362400	Mitarbeitervorsorge	165,17	1.592,18	1.591,43	165,92
368000	Jagdpacht	17.583,68	15.340,08	15.081,42	17.842,34
371000	Finanzamt Zahllast	0,00	3.589,07	3.589,07	0,00
379099	Auszahlung Gehälter	0,00	162.475,75	162.855,13	-379,38
	Summe	33.323,46	281.205,33	276.806,93	37.721,86

Personaldaten iSd ÖStp (Anlage 4)

Gruppe 1 - gesamt	Dienstverhältnis zu Gemeinde, dienstleistend in einer Dienststelle, bezahlt aus dem Budget		Personalaufwendungen, Aktive, betriebsmäßige Darstellung exklusive Ausgliederungen				
	Köpfe	VBÄ	davon melden Gemeinden optional				gesamt
Bezüge (L und G: Unterklasse 50-55)			Nebengebühren (L und G: Gruppen 564-569)	Dienstgeberbeiträge (L und G: Unterklasse 58)	Weitere Aufwendungen	Kontenklasse 5	
BeamtInnen			0,00				
Vertragsbedienstete	4,00	2,50	145.526,72				
KV-Bedienstete (Kollektivvertrag)			6.702,48				
Summe	4,00	2,50	152.229,20	208,20	36.135,13	0,00	188.572,53
darunter (Teilmengen der Gruppe 1)							
MusikschullehrerInnen							
KindergärtnerInnen und							
Bedienstete nicht-ausgliederter Krankenanstalten							
Gruppe 1a - Ausbildungsverhältnisse (insb. Lehrlinge)							

Gruppe 2 - gesamt	Dienstverhältnis zur Gemeinde, dienstleistend bei sonstigem Rechtsträger, bezahlt aus dem Budget		Personalaufwendungen, Aktive, Ausgliederter				
	Köpfe	VBÄ	davon melden Gemeinden optional				gesamt
Bezüge (L und G: Unterklasse 50-55)			Nebengebühren (L und G: Gruppen 564-569)	Dienstgeberbeiträge (L und G: Unterklasse 58)	Weitere Aufwendungen	Kontenklasse 5	
BeamtInnen							
Vertragsbedienstete							
Summe	0,00	0,00					

BeamtInnen-PensionistInnen zum 31.12.2023			
	Anzahl	Ø-Pensionshöhe / Mt. ¹⁾	
RuhegenussbezieherInnen			
Hinterbliebene ²⁾			
Neue RuhegenussbezieherInnen im Bezugsjahr 2023			
	Anzahl	Ø-Pensionsantrittsalter	Ø-Pensionshöhe / Mt. ¹⁾
Alterspension ³⁾			
Dienstunfähigkeit ⁴⁾			
vorzeitige Pensionierung mit Abschlag ⁵⁾			
vorzeitige Pensionierung ohne Abschlag ⁶⁾			
Pensionierungen gesamt	0,0	0,0	0,0
1) Durchschnittspension im Dezember laut Personalstatistik-Festlegungen ohne Sonderzahlungen, ohne Pflegegeld und ohne sonstige Transferleistungen; brutto 2) Witwen-, Witwer-, Waisenversorgungsbezüge und vergleichbare Leistungen 3) Ruhebezüge aufgrund einer Ruhestandsversetzung durch Erklärung iSd § 15 iVm § 236c Abs. 1 BDG 1979, eines Übertritts in den Ruhestand oder einer vergleichbaren Regelung 4) Ruhebezüge aufgrund einer Ruhestandsversetzung wegen dauernder Dienstunfähigkeit 5) Ruhebezüge aufgrund einer Ruhestandsversetzung vor dem Mindestalter für eine Ruhestandsversetzung durch Erklärung iSd Z 3, die eine Minderung der Bemessungsgrundlage bewirkt (z.B. § 207n BDG 1979) 6) Ruhebezüge aufgrund einer Ruhestandsversetzung vor dem Mindestalter für eine Ruhestandsversetzung durch Erklärung iSd Z 3, die keine Minderung der Bemessungsgrundlage bewirkt (z.B. § 207n BDG 1979)			
Pensionsausgaben für das Bezugsjahr 2023			
Summe	0,00		

Dienstpostenplan

Dienstpostenplan/Stellenplan - Rechnungsabschluss 2022

Der Dienstpostenplan ist Teil des Voranschlags (§ 73 NÖ GO/ § 56 Abs. 3 NÖ STROG/ § 5 Abs. 1 Z 4. VRV 2015).
Die Aufnahme eines Vertragsbediensteten darf nur erfolgen, wenn ein **im Dienstpostenplan vorgesehener Dienstposten frei ist**
und die Aufnahmeerfordernisse erfüllt sind (§ 2 GVBG/ § 3 GBDO).

Dienstpostenplan im Voranschlag							
DZW	Bezeichnung des Dienstzweiges	Anzahl	Entlohnungs- gruppe	Funktionsverwendung			
				Anzahl	FGrp	Bezeichnung	Pzlg
71	Verwaltungsfachdienst	1	5	1	7 c ¹⁾	AmtsleiterIn	✓
12	Kindergartenhilfsdienst	1	3	-	-	-	-
16	Schulwart	1	1	-	-	-	-
2	Facharbeiter	1	5	-	-	-	-
7	Stützkraft im Kindergarten	1	2				
17	Reinigungskraft	1	1	-	-	-	-
	Hilfsdienst - Volksschule	1					

Zeichenerklärung	
Funktionsdienstposten gem. § 2 Abs. 3 lit. a)-d) GBDO 1976	
leitender Gemeindebeamte	a)
Leiter einer Abteilung/ Amtes/ Referates/ wirtschaftlichen Unternehmung	b)
die mit einem Leiterposten (lit.a und b) vergleichbaren DP	c)
DP mit hervorgehobener Verwendung	d)
Anspruch auf Personalzulage gem. § 20 Abs. 1 GBGO 1970	✓

Nachweis über Personalaufwand VRV2015

Gruppe	Abschnitt	Ansatz	Vertragsbedienstete I 510000 - 510999	Vertragsbedienstete II 511000 - 511999	Arbeiter ganzjährig beschäftigt 521000 - 521999	Nebengebühren und Geldaushilfen 560000 - 569999	DGB für Finanzamt (FLAB) 580000 - 580999	Leistungen aus der Selbstträgerschaft 582000 - 582999	Gesamtsumme
0	00	000000 Gewählte Gemeindeorgane						1.526,44	1.526,44
	01	010000 Zentralamt	44.774,89	6.837,60			1.909,66	9.681,29	63.203,44
		Summe Gruppe 0	44.774,89	6.837,60			1.909,66	11.207,73	64.729,88
2	21	211000 Volksschulen		17.769,52	2.400,00		657,44	3.874,08	24.701,04
	24	240000 Kindergärten		34.660,29			1.282,45	7.242,85	43.185,59
		Summe Gruppe 2		52.429,81	2.400,00		1.939,89	11.116,93	67.886,63
5	51	510000 Medizinische Bereichsversorgung				208,20			208,20
		Summe Gruppe 5				208,20			208,20
8	82	820000 Wirtschaftshöfe		41.484,42			1.500,76	8.460,16	51.445,34
		Summe Gruppe 8		41.484,42			1.500,76	8.460,16	51.445,34
		Summe gesamt	44.774,89	100.751,83	2.400,00	208,20	5.350,31	30.784,82	184.270,05

Nachweis Vermögen mit abgeänderter Nutzungsdauer

Konto	Bezeichnung	Nutzungsdauer lt. VRV	Abweichende Nutzungsdauer	Begründung
2/0350004/00490	LED-Umstellung Kirchschlag	10,0	15,0	lt. Empfehlung IVW 3 (analog Stmk.)
2/0440001/00516	Flächenwidmungsplan 2011	0,0	10,0	lt. Empfehlung IVW 3
2/0440001/00517	Flächenwidmungsplan 2012	0,0	10,0	lt. Empfehlung IVW 3
2/0440001/00518	Flächenwidmungsplan 2013	0,0	10,0	lt. Empfehlung IVW 3
2/0440001/00519	Flächenwidmungsplan 2014	0,0	10,0	lt. Empfehlung IVW 3
2/0440001/00520	Flächenwidmungsplan 2016	0,0	10,0	lt. Empfehlung IVW 3
2/0440001/00521	Flächenwidmungsplan 2017	0,0	10,0	lt. Empfehlung IVW 3
2/0440001/00522	Flächenwidmungsplan 2018	0,0	10,0	lt. Empfehlung IVW 3
2/0440001/00523	Flächenwidmungsplan 2019	0,0	10,0	lt. Empfehlung IVW 3
3/0060001/00540	Sanierung Haus nr. 27	50,0	30,0	Fenster + Vollwärmeschutz
5/0150002/00501	Fronthydraulik	10,0	5,0	gebraucht angekauft
5/0440001/00507	k5-EB 2018	0,0	4,0	analog EDV-/Arbeitsplatzausstattung
5/0440001/00508	Gemdat Grundbuch 2018	0,0	4,0	analog EDV-/Arbeitsplatzausstattung
5/0440001/00509	k5 Verfahren 2018	0,0	4,0	analog EDV-/Arbeitsplatzausstattung

Querschnitt (Anlage 5b)

Bezeichnung	Zuordnung der Aufwands- und Ertragsgruppen	Summe Haushalt	davon A 85 - 89	Summe ohne A 85 - 89	
I. Querschnitt					
Erträge der operativen Gebarung / Einzahlungen aus Abgaben					
10	Einzahlungen aus eigenen Abgaben	Unterklassen 83 bis 85 ohne Gruppen 852, 858 und 859	182.832,08	0,00	182.832,08
11	Erträge aus Ertragsanteilen	Gruppen 858 und 859	641.625,45	0,00	641.625,45
12	Gebühren für die Benützung von Gemeindevorrichtungen und -anlagen	Gruppe 852	72.011,63	70.644,63	1.367,00
13	Erträge aus Leistungen	Unterklasse 81 ohne Gruppen 811, 817, 818 und 819	36.650,06	5.483,16	31.166,90
14	Erträge aus Besitz und wirtschaftlicher Tätigkeit	Gruppen 811, 820, 822, 823	18.687,97	18.667,49	20,48
15	Transfererträge von Trägern des öffentlichen Rechts	Gruppen 860 bis 863, 888	137.259,91	33.128,80	104.131,11
16	Sonstige Transfererträge	Gruppen 809, 864 bis 868, 880	3,00	0,00	3,00
17	Gewinnentnahmen der Gemeinde von Unternehmungen und marktbestimmten Betrieben der Gemeinde (A 85-89)	Gruppe 869 und 879		0,00	
18	Erträge aus Veräußerungen und sonstige Erträge	Gruppen 814, 815, 824, 827, 828 und 829	119.764,25	0,00	119.764,25
19	Summe 1 (Erträge)		1.208.834,35	127.924,08	1.080.910,27
Aufwendungen der operativen Gebarung					
20	Personalaufwand	Klasse 5 ohne nicht finanzierungswirksame Konten	184.270,05	0,00	184.270,05
21	Pensionen und sonstige Ruhebezüge	Gruppen 760, 761		0,00	
22	Bezüge der gewählten Organe	Gruppe 721	66.685,06	0,00	66.685,06
23	Gebrauchs- und Verbrauchsgüter, Handelswaren	Klasse 4	31.218,30	502,10	30.716,20
24	Verwaltungs- und Betriebsaufwand	Klasse 6 ohne Gruppen 650 bis 655, 657, 658, 680 bis 687, 689, 690, 694 bis 699; Unterklassen 70 bis 72 ohne Gruppen 706 und 721; Gruppe 790	341.013,05	89.873,99	251.139,06
25	Zinsen für Finanzschulden	Gruppen 650, 651, 653 und 657	24.718,31	24.358,17	360,14
26	Laufende Transfers an Träger des öffentlichen Rechts	Gruppen 750 bis 754	363.364,11	0,00	363.364,11
27	Sonstige laufende Transfers	Gruppen 755 bis 757, 759, 764, 768, 780 und 781	13.796,00	0,00	13.796,00
28	Gewinnentnahmen der Gemeinde von Unternehmungen und marktbestimmten Betrieben der Gemeinde (A 85-89)	Gruppe 769		0,00	
29	Summe 2 (Aufwendungen)		1.025.064,88	114.734,26	910.330,62
91	SALDO 1: Ergebnis der operativen Gebarung	Summe 1 minus Summe 2	183.769,47	13.189,82	170.579,65

Bezeichnung	Zuordnung Abgang/Zugang zu den Bestandskonten und der Kapitaltransferkonten	Summe Haushalt	davon A 85 - 89	Summe ohne A 85 - 89
Vermögensgebarung mit Kapitaltransfers ohne Finanztransaktionen				
30 Veräußerung von unbeweglichem Vermögen	Unterklassen 00, 01, 05 und 06; Gruppen 801, 802 und 805 (bei unbeweglichen Kulturgütern)	25.343,80	0,00	25.343,80
31 Veräußerung von beweglichem Vermögen	Unterklassen 02 bis 04; Gruppen 100, 113, 120, 150, 159, 170 und 175; Gruppen 803, 804 und 805 (bei beweglichen Kulturgütern)		0,00	
32 Veräußerung von immateriellen Vermögenswerten	Unterklasse 07		0,00	
33 Investitionszuschüsse (erhaltene Kapitaltransfers) von Trägern des öffentlichen Rechts	Gruppen 300 bis 303, 309, 871	171.528,45	25.376,10	146.152,35
34 Sonstige Investitionszuschüsse (erhaltene Kapitaltransfers)	Gruppen 304 bis 308	172.698,23	5.111,07	167.587,16
39 Summe 3 (Vermögensgebarung mit Kapitaltransfer ohne Finanztransaktionen)		369.570,48	30.487,17	339.083,31
Vermögensgebarung und Kapitaltransfers ohne Finanztransaktionen				
40 Erwerb von unbeweglichem Vermögen	Unterklassen 00, 01 und 05; Gruppen 060, 061 und 063	481.047,90	0,00	481.047,90
41 Erwerb von beweglichem Vermögen, Aktivierte Vorräte	Unterklassen 02 bis 04; Gruppe 062; Gruppen 100, 113, 120, 150, 159, 170 und 175	25.481,38	5.028,58	20.452,80
42 Erwerb von immateriellen Vermögenswerten	Unterklasse 07	45.944,29	26.463,34	19.480,95
43 Kapitaltransfers an Träger des öffentlichen Rechts	Gruppen 130 und 135; Gruppen 770 bis 774		0,00	
44 Sonstige Kapitaltransfers	Gruppen 775 bis 779, 785 und 786		0,00	
49 Summe 4 (Vermögensgebarung und Kapitaltransfer ohne Finanztransaktionen)		552.473,57	31.491,92	520.981,65
92 SALDO 2: Saldo der Vermögensgebarung ohne Finanztransaktionen	Summe 3 minus Summe 4	-182.903,09	-1.004,75	-181.898,34

Bezeichnung	Zuordnung der Gruppen der Finanzierungsrechnung	nur A 85 - 89
Einzahlungen aus Finanztransaktionen		
50 Veräußerung von Beteiligungen und Wertpapieren	Unterklasse 08; Gruppen 223 und 224	0,00
51 Entnahmen aus Zahlungsmittelreserven	Gruppen 293, 294 und 295	0,00
52 Einzahlungen aus der Rückzahlung von Darlehen an Träger des öffentlichen Rechts	Gruppen 240 bis 244	0,00
53 Einzahlungen aus der Rückzahlung von Darlehen an andere und von Bezugsvorschüssen	Gruppen 245 bis 249 und 273	0,00
54 Aufnahme von Finanzschulden von Trägern des öffentlichen Rechts	Gruppen 340 bis 344, 350 bis 354	0,00
55 Aufnahme von Finanzschulden von anderen	Unterklasse 32; Gruppen 345 bis 349, 355 bis 357	0,00
58 Ausgleichszahlungen aus Finanzderivaten	Gruppen 821 und 826	0,00
59 Summe 5 (Einzahlungen aus Finanztransaktionen)		0,00
Auszahlungen aus Finanztransaktionen		
60 Erwerb von Beteiligungen und Wertpapieren	Unterklasse 08; Gruppen 223 und 224	0,00
61 Zuführung an Zahlungsmittelreserven	Gruppen 293, 294 und 295	0,00
62 Gewährung von Darlehen an Träger des öffentlichen Rechts	Gruppen 240 bis 244	0,00
63 Gewährung von Darlehen an andere und von Bezugsvorschüssen	Gruppen 245 bis 249 und 273	0,00
64 Rückzahlung von Finanzschulden bei Trägern des öffentlichen Rechts	Gruppen 340 bis 344, 350 bis 354	8.357,59
65 Rückzahlung von Finanzschulden bei anderen	Unterklasse 32; Gruppen 345 bis 349, 355 bis 357	65.481,81
68 Ausgleichszahlungen aus Finanzderivaten	Gruppen 652, 655 und 658	0,00
69 Summe 6 (Auszahlungen aus Finanztransaktionen)		73.839,40
93 SALDO 3: Saldo der Finanztransaktionen	Summe 5 minus Summe 6	-73.839,40
94 SALDO 4:	Summe der Salden 1, 2 und 3	-61.654,33
II. Ableitung des Finanzierungssaldos		
70 Jahresergebnis Haushalt ohne A 85 - 89 und ohne Finanztransaktionen	Saldo 1 plus Saldo 2	-11.318,69
71 Überrechnung Jahresergebnis A 85 - 89	Saldo 4 der Spalte "nur A 85 - 89"	-61.654,33
95 Finanzierungssaldo ('vorläufiges Maastricht-Ergebnis')		-72.973,02

Erläuterung Abweichung gegenüber Ergebnisvoranschlag

HH-Stelle	Bezeichnung	Buchungen	- Voranschlag	- Übertragung	= Abweichung	Betrag	Beschluss und Begründung
Mittelaufbringung	Abweichung über 1.000,00 und mehr als 10,00%						
010000	Zentralamt						
2/010000+816100	Kostenbeiträge (Kostensätze) für sonstige Leistungen	4.707,00	300,00	0,00	4.407,00		
2/010000+828000	Rückersätze von Ausgaben	65.774,10	1.000,00	0,00	64.774,10		
029000	Amtsgebäude						
2/029000+811000	Raika Ottenschlag, Betriebskostener	0,00	1.000,00	0,00	-1.000,00		
131000	Bau- und Feuerpolizei						
2/131000+816000	Ersatz für Sachverständigenhonorare	4.823,08	2.600,00	0,00	2.223,08		
163000	Freiwillige Feuerwehren						
2/163000+813000	Erträge aus der Auflösung von Investitionszuschüssen (Kapitaltransfers)	0,00	3.000,00	0,00	-3.000,00		
211000	Volksschulen						
2/211000+816000	Kostenbeiträge (Kostensätze) für sonstige Leistungen	9.807,00	0,00	0,00	9.807,00		
2/211000+860000	Transfers von Bund, Bundesfonds und Bundeskammern	0,00	1.500,00	0,00	-1.500,00		
2/211000+871000	Kapitaltransfers aus Gemeinde-Bedarfszuweisungsmittel	5.600,00	0,00	0,00	5.600,00		
240000	Kindergärten						
2/240000+829910	Rückführung vom Projekt Spielplatz	0,00	2.200,00	0,00	-2.200,00		
2/240000+861000	Zinsenzuschuß Darlehen	310,25	1.700,00	0,00	-1.389,75		

HH-Stelle	Bezeichnung	Buchungen	- Voranschlag	- Übertragung	= Abweichung	Betrag Beschluss und Begründung
262000	Sportplätze					
2/262000+861000	Transfers von Ländern, Landesfonds und Landeskammern	0,00	1.000,00	0,00	-1.000,00	
519000	Sonstige Einrichtungen und Maßnahmen					
2/519000+861000	Gesunde Gemeinde	324,00	5.000,00	0,00	-4.676,00	
2/519000+871000	Landesförderungen Gesunde Gemeinde	3.103,20	100,00	0,00	3.003,20	
612000	Gemeindestraßen					
6/612000+829910	Zuführung vom Haushaltspotential	26.372,89	0,00	0,00	26.372,89	
6/612000+871000	Kapitaltransferzahlungen vom Land	0,00	25.000,00	0,00	-25.000,00	
710000	Land- und forwirtschaftlicher Wege bau					
6/710000+829910	Zuführung vom Haushaltspotential	19.610,99	8.000,00	0,00	11.610,99	
6/710000+871100	Bedarfszuweisung IVW 3 - Güterwege	12.000,00	6.000,00	0,00	6.000,00	
817000	Friedhöfe einschließlich Einsegnung shallen und Krematorien					
2/817000+816000	Kostenbeiträge (Kostenersätze) für sonstige Leistungen	2.290,90	0,00	0,00	2.290,90	
2/817000+827000	Kostenersätze für die Überlassung von Bediensteten an Dritte	3.500,00	0,00	0,00	3.500,00	
840000	Grundbesitz					
2/840000+801000	Veräußerungen von Grundstücken und Grundstückseinrichtungen	25.343,80	35.000,00	0,00	-9.656,20	
850000	Betriebe der Wasserversorgung					
2/850000+852200	Wasserbezugsgebühr 10 % MWSt.	8.480,39	9.600,00	0,00	-1.119,61	

HH-Stelle	Bezeichnung	Buchungen	- Voranschlag	- Übertragung	= Abweichung	Betrag	Beschluss und Begründung
851000	Betriebe der Abwasserbeseitigung						
2/851000+852000	Abwasserentsorgungsgebühr Roggenreith	9.947,74	7.600,00	0,00	2.347,74		
851010	Betriebe der Abwasserbeseitigung						
2/851010+852000	Abwasserentsorgungsgebühr Kirchschatl	28.685,96	25.900,00	0,00	2.785,96		
851020	Betriebe der Abwasserbeseitigung						
2/851020+852000	Gebühren für die Benützung von Gemeindevorrichtungen und -anlagen	5.658,36	4.000,00	0,00	1.658,36		
853000	Betriebe für die Errichtung und Verwaltung von Wohn- und Geschäftsgebäuden						
2/853000+816000	Kostenbeiträge (Kostensätze) für	5.118,19	1.800,00	0,00	3.318,19		
853020	Neue Schulwohnung						
2/853020+861000	Zinszuschuß zu Darlehen 10.405.68	2.664,00	300,00	0,00	2.364,00		
912000	Rücklagen (soweit nicht aufteilbar)						
2/912000+895009	Entnahmen von allgemeinen Haushaltsrücklagen	249.705,16	36.800,00	0,00	212.905,16		
920000	Ausschließliche Gemeindeabgaben						
2/920000+830000	Grundsteuer A	8.161,80	15.000,00	0,00	-6.838,20		
2/920000+833100	Kommunalsteuer	40.112,71	47.200,00	0,00	-7.087,29		
2/920000+834000	Fremdenverkehrsabgaben Interessentenbeitrag	0,00	1.500,00	0,00	-1.500,00		
2/920000+850000	Aufschließungsabgabe	109.835,04	20.000,00	0,00	89.835,04		
2/920000+856000	Verwaltungsabgaben	3.867,02	1.400,00	0,00	2.467,02		

HH-Stelle	Bezeichnung	Buchungen	- Voranschlag	- Übertragung	= Abweichung	Betrag	Beschluss und Begründung
940000	Bedarfszuweisungen						
2/940000+860000	Transfers von Bund, Bundesfonds und Bundeskammern	4.894,00	0,00	0,00	4.894,00		
2/940000+861000	Erweiterte Strukturhilfe BZ I	71.435,38	90.000,00	0,00	-18.564,62		
2/940000+871100	Kapitaltransfers aus Gemeinde-Bedarfszuweisungsmittel BZ II	5.449,15	23.100,00	0,00	-17.650,85		
941000	Sonstige Finanzaufweisungen nach dem FAG 1)						
2/941000+860000	Finanzaufweisungen des Bundes (Par.2	19.455,00	30.800,00	0,00	-11.345,00		
947000	Sonstige Zuschüsse der Länder						
2/947000+861000	Transfers von Ländern, Landesfonds und Landeskammern	0,00	3.600,00	0,00	-3.600,00		
	Summe Mittelaufbringung	757.037,11	412.000,00	0,00	345.037,11	0,00	
Mittelverwendung	Abweichung über 1.000,00 und mehr als 10,00%						
000000	Gewählte Gemeindeorgane						
1/000000-580200	DGB Sozialversicherung - Vertragsbe	0,00	1.600,00	0,00	-1.600,00		
1/000000-728000	Schulung der Gemeindefunktionäre	1.721,85	300,00	0,00	1.421,85		
1/000000-752000	Transfers an Gemeinden, Gemeindeverbände (ohne marktbestimmte Tätigkeit) und Gemeindefonds	9.749,48	18.000,00	0,00	-8.250,52		
1/000000-756000	Laufende Transferzahlungen Bürgermeisterpension	9.486,00	0,00	0,00	9.486,00		
1/000000-757000	Laufende Transferzahlungen an priva	0,00	1.600,00	0,00	-1.600,00		
010000	Zentralamt						
1/010000-510000	Bezüge Vertragsbedienst. Schema I (44.774,89	50.000,00	0,00	-5.225,11		

HH-Stelle	Bezeichnung	Buchungen	- Voranschlag	- Übertragung	= Abweichung	Betrag	Beschluss und Begründung
1/010000-511000	Geldbezüge der Vertragsbediensteten in handwerklicher Verwendung	6.837,60	0,00	0,00	6.837,60		
1/010000-600100	Strom Heizung	6.592,57	12.000,00	0,00	-5.407,43		
1/010000-640000	Rechtskosten	0,00	1.000,00	0,00	-1.000,00		
1/010000-710000	Steuern und Abgaben	4.363,12	2.700,00	0,00	1.663,12		
1/010000-728000	Entgelte f.sonst.Leistungen v.Firme	34.205,67	25.000,00	0,00	9.205,67		
1/010000-729000	Sonstige Ausgaben	5.761,39	1.200,00	0,00	4.561,39		
029000	Amtsgebäude						
1/029000-729000	Sonstige Ausgaben	2.451,97	800,00	0,00	1.651,97		
031000	Amt für Raumordnung und Raumplanung						
1/031000-728000	Flächenwidmungsplan	6.531,04	5.000,00	0,00	1.531,04		
061000	sonstige Subventionen						
1/061000-726000	Mitgliedsbeiträge	8.055,23	6.000,00	0,00	2.055,23		
062000	Ehrungen und Auszeichnungen						
1/062000-723000	Ehrungen und Auszeichnungen	600,00	3.000,00	0,00	-2.400,00		
131000	Bau- und Feuerpolizei						
1/131000-640100	Sachverständigenhonorare	4.642,08	3.000,00	0,00	1.642,08		
163000	Freiwillige Feuerwehren						
1/163000-451000	Brennstoffe	2.749,00	0,00	0,00	2.749,00		

HH-Stelle	Bezeichnung	Buchungen	- Voranschlag	- Übertragung	= Abweichung	Betrag	Beschluss und Begründung
1/163000-600000	Energiebezüge	4.023,59	1.000,00	0,00	3.023,59		
1/163000-754000	Subventionen	0,00	2.200,00	0,00	-2.200,00		
211000	Volksschulen						
1/211000-616000	Instandhaltung der Maschinen	0,00	1.800,00	0,00	-1.800,00		
1/211000-618000	Instandhaltung der Einrichtung	3.022,29	2.000,00	0,00	1.022,29		
1/211000-729000	Sonstige Ausgaben	5.350,08	2.000,00	0,00	3.350,08		
212200	Hauptschulgemeinde Zwettl						
1/212200-752200	Schulumlage HS Zwettl	0,00	2.600,00	0,00	-2.600,00		
214010	Polytechnische Schule Laimbach						
1/214010-752000	Schulumlage Polytechnische Schule L	0,00	4.800,00	0,00	-4.800,00		
220000	Berufsbildende Pflichtschulen						
1/220000-751000	Berufsschulerhaltungsbeitrag	0,00	2.100,00	0,00	-2.100,00		
240000	Kindergärten						
1/240000-511000	Vertragsbedienstete in handwerklich	34.660,29	43.000,00	0,00	-8.339,71		
1/240000-591000	Dotierung von Rückstellungen für Abfertigungen	0,00	1.100,00	0,00	-1.100,00		
240100	Betreuung						
1/240100-720000	Kostenbeiträge (Kostensätze) für Leistungen	9.594,16	8.000,00	0,00	1.594,16		

HH-Stelle	Bezeichnung	Buchungen	- Voranschlag	- Übertragung	= Abweichung	Betrag Beschluss und Begründung
262000	Sportplätze					
1/262000-600000	Beleuchtung - Strom	5.032,90	9.000,00	0,00	-3.967,10	
1/262000-613000	Instandhaltung der Sportanlagen	451,64	1.500,00	0,00	-1.048,36	
1/262000-754000	Transfers an sonstige Träger des öffentlichen Rechts	3.000,00	0,00	0,00	3.000,00	
269000	Sonstige Einrichtungen und Maßnahmen					
1/269000-757000	Subventionen an Sportvereine	0,00	3.000,00	0,00	-3.000,00	
480000	Allgemeine Wohnbauförderung					
1/480000-729000	Sonstige Ausgaben (Solaranlagen)	6.151,05	500,00	0,00	5.651,05	
519000	Sonstige Einrichtungen und Maßnahmen					
1/519000-757000	Gesunde Gemeinde	2.870,00	4.000,00	0,00	-1.130,00	
519100	Kommunale Impfkampagne					
1/519100-722000	Rückersätze von Erträgen	4.894,00	0,00	0,00	4.894,00	
612000	Gemeindestraßen					
1/612000-452000	Treibstoffe, Dieselöl	5.597,06	7.000,00	0,00	-1.402,94	
1/612000-617000	Instandhaltung der Fahrzeuge	271,50	3.000,00	0,00	-2.728,50	
1/612000-728000	Winterdienst - Streuung	4.140,61	3.000,00	0,00	1.140,61	
1/612000-729910	Zuführung an Projekt 612 Straßenbau	26.372,89	0,00	0,00	26.372,89	

HH-Stelle	Bezeichnung	Buchungen	- Voranschlag	- Übertragung	= Abweichung	Betrag	Beschluss und Begründung
710000	Land- und forwirtschaftlicher Wege bau						
1/710000-729910	Zuführung an Projekt 710 Güterwege	19.610,99	8.000,00	0,00	11.610,99		
749000	Sonstige Einrichtungen und Maßnahme n						
1/749000-729000	Sonst.Ausgaben-künstl.Besamung Tier	7.559,97	8.600,00	0,00	-1.040,03		
771000	Maßnahmen zur Förderung des Fremden verkehrs						
1/771000-457000	Prospekte	0,00	1.500,00	0,00	-1.500,00		
816000	Öffentliche Beleuchtung und öffentl iche Uhren						
1/816000-600000	Stromverbrauch	13.910,36	20.000,00	0,00	-6.089,64		
1/816000-619000	Instandhaltung der Straßenbeleucht	0,00	1.500,00	0,00	-1.500,00		
817000	Friedhöfe einschließlich Einsegnung shallen und Krematorien						
1/817000-729000	Sonstige Ausgaben	3.717,14	5.000,00	0,00	-1.282,86		
820000	Wirtschaftshöfe						
1/820000-511000	Vertragsbedienstete in handwerklich	41.484,42	35.000,00	0,00	6.484,42		
1/820000-521000	Arbeiter ganzjährig beschäftigt	0,00	2.200,00	0,00	-2.200,00		
1/820000-582200	Sonstige Dienstgeberbeiträge zur sozialen Sicherheit	8.460,16	6.200,00	0,00	2.260,16		
1/820000-614000	Instandhaltung Gebäude	0,00	1.000,00	0,00	-1.000,00		
840000	Grundbesitz						
1/840000-683000	Verluste aus dem Abgang von Sachanlagen und immateriellen Vermögenswerten	0,00	28.600,00	0,00	-28.600,00		

HH-Stelle	Bezeichnung	Buchungen	- Voranschlag	- Übertragung	= Abweichung	Betrag Beschluss und Begründung
850000	Betriebe der Wasserversorgung					
1/850000-640000	Prüfungskosten	3.513,39	900,00	0,00	2.613,39	
1/850000-650000	Zinsen für Finanzschulden - Inland	11.812,79	2.400,00	0,00	9.412,79	
1/850000-670000	Versicherungen	0,00	1.200,00	0,00	-1.200,00	
851000	Betriebe der Abwasserbeseitigung					
1/851000-600000	Stromverbrauch	5.376,98	8.500,00	0,00	-3.123,02	
1/851000-640000	Prüfungskosten	6.553,91	1.000,00	0,00	5.553,91	
1/851000-728000	Entgelte für sonstige Leistungen	0,00	2.000,00	0,00	-2.000,00	
851010	Betriebe der Abwasserbeseitigung					
1/851010-616000	Instandhaltung von Maschinen und ma	1.080,77	2.300,00	0,00	-1.219,23	
1/851010-640000	Prüfungskosten	14.119,41	1.300,00	0,00	12.819,41	
1/851010-650000	Zinsen Darlehen 10404341	4.766,11	1.300,00	0,00	3.466,11	
1/851010-680000	Planmäßige Abschreibung	25.297,64	22.400,00	0,00	2.897,64	
1/851010-728000	Entgelte für sonstige Leistungen	10.968,00	100,00	0,00	10.868,00	
851020	Betriebe der Abwasserbeseitigung					
1/851020-650000	Zinsen für Finanzschulden in Euro	6.153,08	1.200,00	0,00	4.953,08	
853000	Betriebe für die Errichtung und Ver waltung von Woh- und Geschäftsgebäu					
1/853000-600000	Strom	0,00	1.300,00	0,00	-1.300,00	

HH-Stelle	Bezeichnung	Buchungen	- Voranschlag	- Übertragung	= Abweichung	Betrag	Beschluss und Begründung
1/853000-614000	Instandhaltung Gebäude	0,00	1.400,00	0,00	-1.400,00		
1/853000-729000	Sonstige Ausgaben	22.289,01	20.000,00	0,00	2.289,01		
990000	Überschüsse und Abgänge (soweit nicht zugeordnet)						
1/990000-795077	Zuweisung an Haushaltspotentialrücklage	249.705,16	0,00	0,00	249.705,16		
	Summe Mittelverwendung	720.333,24	417.700,00	0,00	302.633,24	0,00	

Erläuterung Abweichung gegenüber Finanzierungsvoranschlag

HH-Stelle	Bezeichnung	Buchungen	- Voranschlag	- Übertragung	= Abweichung	Betrag Beschluss und Begründung
Mittelaufbringung	Abweichung über 1.000,00 und mehr als 10,00%					
010000	Zentralamt					
2/010000+816100	Kostenbeiträge (Kostenersätze) für sonstige Leistungen	4.707,00	300,00	0,00	4.407,00	
2/010000+828000	Rückersätze von Ausgaben	65.784,82	1.000,00	0,00	64.784,82	
029000	Amtsgebäude					
2/029000+811000	Raika Ottenschlag, Betriebskostener	0,00	1.000,00	0,00	-1.000,00	
131000	Bau- und Feuerpolizei					
2/131000+816000	Ersatz für Sachverständigenhonorare	4.823,08	2.600,00	0,00	2.223,08	
163000	Freiwillige Feuerwehren					
6/163000+301000	Kapitaltransfers von Ländern, Landesfonds und Landeskammern	0,00	20.000,00	0,00	-20.000,00	
6/163000+301100	Kapitaltransferzahlungen v. Ländern Abteilung Raumordnung	20.000,00	0,00	0,00	20.000,00	
6/163000+307002	Eigenleistungen FF in Bar - Kapitaltransfers von privaten Haushalten und privaten Organisationen ohne Erwerbszweck und andere	35.000,00	80.000,00	0,00	-45.000,00	
211000	Volksschulen					
2/211000+816000	Kostenbeiträge (Kostenersätze) für sonstige Leistungen	9.807,00	0,00	0,00	9.807,00	
2/211000+860000	Transfers von Bund, Bundesfonds und Bundeskammern	0,00	1.500,00	0,00	-1.500,00	
2/211000+871000	Kapitaltransfers aus Gemeinde-Bedarfszuweisungsmittel	5.600,00	0,00	0,00	5.600,00	
240000	Kindergärten					
2/240000+829910	Rückführung vom Projekt Spielplatz	0,00	2.200,00	0,00	-2.200,00	

HH-Stelle	Bezeichnung	Buchungen	- Voranschlag	- Übertragung	= Abweichung	Betrag	Beschluss und Begründung
2/240000+861000	Zinsenzuschuß Darlehen	310,25	1.700,00	0,00	-1.389,75		
262000	Sportplätze						
2/262000+861000	Transfers von Ländern, Landesfonds und Landeskammern	0,00	1.000,00	0,00	-1.000,00		
519000	Sonstige Einrichtungen und Maßnahmen						
2/519000+861000	Gesunde Gemeinde	324,00	5.000,00	0,00	-4.676,00		
2/519000+871000	Landesförderungen Gesunde Gemeinde	3.103,20	100,00	0,00	3.003,20		
612000	Gemeindestraßen						
6/612000+829910	Zuführung vom Haushaltspotential	26.372,89	0,00	0,00	26.372,89		
6/612000+871000	Kapitaltransferzahlungen vom Land	0,00	25.000,00	0,00	-25.000,00		
710000	Land- und forwirtschaftlicher Wegebau						
6/710000+301000	Kapitaltransfers von Ländern Güterwege - ST 8	0,00	6.000,00	0,00	-6.000,00		
6/710000+829910	Zuführung vom Haushaltspotential	19.610,99	8.000,00	0,00	11.610,99		
6/710000+871100	Bedarfszuweisung IVW 3 - Güterwege	12.000,00	6.000,00	0,00	6.000,00		
817000	Friedhöfe einschließlich Einsegnungshallen und Krematorien						
2/817000+816000	Kostenbeiträge (Kostensätze) für sonstige Leistungen	2.290,90	0,00	0,00	2.290,90		
2/817000+827000	Kostensätze für die Überlassung von Bediensteten an Dritte	3.500,00	0,00	0,00	3.500,00		
840000	Grundbesitz						
2/840000+801000	Veräußerungen von Grundstücken und Grundstückseinrichtungen	25.343,80	35.000,00	0,00	-9.656,20		

HH-Stelle	Bezeichnung	Buchungen	- Voranschlag	- Übertragung	= Abweichung	Betrag Beschluss und Begründung
851000	Betriebe der Abwasserbeseitigung					
2/851000+301000	Kapitaltransfers von Ländern, Landesfonds und Landeskammern	1.766,00	0,00	0,00	1.766,00	
2/851000+307000	Kanalanschluss- und Ergänzungsabgaben	0,00	2.000,00	0,00	-2.000,00	
2/851000+852000	Abwasserentsorgungsgebühr Roggenreith	11.444,12	8.100,00	0,00	3.344,12	
851010	Betriebe der Abwasserbeseitigung					
2/851010+301000	Kapitaltransfers von Ländern, Landesfonds und Landeskammern	23.610,10	0,00	0,00	23.610,10	
2/851010+852000	Abwasserentsorgungsgebühr Kirchschlag	35.189,23	25.900,00	0,00	9.289,23	
851020	Betriebe der Abwasserbeseitigung					
2/851020+852000	Gebühren für die Benützung von Gemeindevorrichtungen und -anlagen	7.072,95	4.000,00	0,00	3.072,95	
853000	Betriebe für die Errichtung und Verwaltung von Woh- und Geschäftsgebäuden					
2/853000+816000	Kostenbeiträge (Kostensätze) für	5.118,19	1.800,00	0,00	3.318,19	
853020	Neue Schulwohnung					
2/853020+861000	Zinszuschuß zu Darlehen 10.405.68	2.664,00	300,00	0,00	2.364,00	
920000	Ausschließliche Gemeindeabgaben					
2/920000+830000	Grundsteuer A	-8.453,11	15.000,00	0,00	-23.453,11	
2/920000+834000	Fremdenverkehrsabgaben Interessentenbeitrag	0,00	1.500,00	0,00	-1.500,00	
2/920000+850000	Aufschließungsabgabe	109.835,04	20.000,00	0,00	89.835,04	
2/920000+856000	Verwaltungsabgaben	3.834,12	1.400,00	0,00	2.434,12	

HH-Stelle	Bezeichnung	Buchungen	- Voranschlag	- Übertragung	= Abweichung	Betrag	Beschluss und Begründung
940000	Bedarfszuweisungen						
2/940000+860000	Transfers von Bund, Bundesfonds und Bundeskammern	4.894,00	0,00	0,00	4.894,00		
2/940000+861000	Erweiterte Strukturhilfe BZ I	71.435,38	90.000,00	0,00	-18.564,62		
2/940000+871100	Kapitaltransfers aus Gemeinde-Bedarfszuweisungsmittel BZ II	5.449,15	23.100,00	0,00	-17.650,85		
941000	Sonstige Finanzaufweisungen nach dem FAG 1)						
2/941000+860000	Finanzaufweisungen des Bundes (Par.2	19.455,00	30.800,00	0,00	-11.345,00		
947000	Sonstige Zuschüsse der Länder						
2/947000+861000	Transfers von Ländern, Landesfonds und Landeskammern	0,00	3.600,00	0,00	-3.600,00		
	Summe Mittelaufbringung	531.892,10	423.900,00	0,00	107.992,10	0,00	
Mittelverwendung	Abweichung über 1.000,00 und mehr als 10,00%						
000000	Gewählte Gemeindeorgane						
1/000000-580200	DGB Sozialversicherung - Vertragsbe	0,00	1.600,00	0,00	-1.600,00		
1/000000-728000	Schulung der Gemeindefunktionäre	1.721,85	300,00	0,00	1.421,85		
1/000000-752000	Transfers an Gemeinden, Gemeindeverbände (ohne marktbestimmte Tätigkeit) und Gemeindefonds	9.749,48	18.000,00	0,00	-8.250,52		
1/000000-756000	Laufende Transferzahlungen Bürgermeisterpension	9.486,00	0,00	0,00	9.486,00		
1/000000-757000	Laufende Transferzahlungen an priva	0,00	1.600,00	0,00	-1.600,00		
010000	Zentralamt						
1/010000-042000	Betriebsausstattung (über 400 EUR)	838,80	4.000,00	0,00	-3.161,20		

HH-Stelle	Bezeichnung	Buchungen	- Voranschlag	- Übertragung	= Abweichung	Betrag	Beschluss und Begründung
1/010000-070000	Software und Internet	3.340,39	1.500,00	0,00	1.840,39		
1/010000-510000	Bezüge Vertragsbedienst. Schema I (44.774,89	50.000,00	0,00	-5.225,11		
1/010000-511000	Geldbezüge der Vertragsbediensteten in handwerklicher Verwendung	6.837,60	0,00	0,00	6.837,60		
1/010000-600100	Strom Heizung	6.592,57	12.000,00	0,00	-5.407,43		
1/010000-640000	Rechtskosten	0,00	1.000,00	0,00	-1.000,00		
1/010000-710000	Steuern und Abgaben	4.363,12	2.700,00	0,00	1.663,12		
1/010000-728000	Entgelte f.sonst.Leistungen v.Firme	34.205,67	25.000,00	0,00	9.205,67		
1/010000-729000	Sonstige Ausgaben	5.761,39	1.200,00	0,00	4.561,39		
029000	Amtsgebäude						
1/029000-729000	Sonstige Ausgaben	2.451,97	800,00	0,00	1.651,97		
031000	Amt für Raumordnung und Raumplanung						
1/031000-070000	Aktivierungsfähige Rechte (immaterielle Vermögenswerte)	16.073,76	11.000,00	0,00	5.073,76		
1/031000-728000	Flächenwidmungsplan	6.531,04	5.000,00	0,00	1.531,04		
061000	sonstige Subventionen						
1/061000-726000	Mitgliedsbeiträge	8.055,23	6.000,00	0,00	2.055,23		
062000	Ehrungen und Auszeichnungen						
1/062000-723000	Ehrungen und Auszeichnungen	600,00	3.000,00	0,00	-2.400,00		

HH-Stelle	Bezeichnung	Buchungen	- Voranschlag	- Übertragung	= Abweichung	Betrag Beschluss und Begründung
131000	Bau- und Feuerpolizei					
1/131000-640100	Sachverständigenhonorare	4.642,08	3.000,00	0,00	1.642,08	
163000	Freiwillige Feuerwehren					
5/163000-010100	Eigenleistungen FF	132.587,16	0,00	0,00	132.587,16	
1/163000-451000	Brennstoffe	2.749,00	0,00	0,00	2.749,00	
1/163000-600000	Energiebezüge	4.023,59	1.000,00	0,00	3.023,59	
1/163000-754000	Subventionen	0,00	2.200,00	0,00	-2.200,00	
211000	Volksschulen					
1/211000-042000	Betriebsausstattung (über 400 EUR)	19.614,00	1.500,00	0,00	18.114,00	
1/211000-616000	Instandhaltung der Maschinen	0,00	1.800,00	0,00	-1.800,00	
1/211000-618000	Instandhaltung der Einrichtung	3.022,29	2.000,00	0,00	1.022,29	
1/211000-729000	Sonstige Ausgaben	5.350,08	2.000,00	0,00	3.350,08	
212200	Hauptschulgemeinde Zwettl					
1/212200-752200	Schulumlage HS Zwettl	0,00	2.600,00	0,00	-2.600,00	
214010	Polytechnische Schule Laimbach					
1/214010-752000	Schulumlage Polytechnische Schule L	0,00	4.800,00	0,00	-4.800,00	
220000	Berufsbildende Pflichtschulen					
1/220000-751000	Berufsschülerhaltungsbeitrag	0,00	2.100,00	0,00	-2.100,00	

HH-Stelle	Bezeichnung	Buchungen	- Voranschlag	- Übertragung	= Abweichung	Betrag	Beschluss und Begründung
240000	Kindergärten						
1/240000-511000	Vertragsbedienstete in handwerklich	34.660,29	43.000,00	0,00	-8.339,71		
240100	Betreuung						
1/240100-720000	Kostenbeiträge (Kostenersätze) für Leistungen	9.594,16	8.000,00	0,00	1.594,16		
262000	Sportplätze						
1/262000-600000	Beleuchtung - Strom	5.032,90	9.000,00	0,00	-3.967,10		
1/262000-613000	Instandhaltung der Sportanlagen	451,64	1.500,00	0,00	-1.048,36		
1/262000-754000	Transfers an sonstige Träger des öffentlichen Rechts	3.000,00	0,00	0,00	3.000,00		
269000	Sonstige Einrichtungen und Maßnahmen						
1/269000-757000	Subventionen an Sportvereine	0,00	3.000,00	0,00	-3.000,00		
480000	Allgemeine Wohnbauförderung						
1/480000-729000	Sonstige Ausgaben (Solaranlagen)	6.151,05	500,00	0,00	5.651,05		
519000	Sonstige Einrichtungen und Maßnahmen						
1/519000-757000	Gesunde Gemeinde	2.870,00	4.000,00	0,00	-1.130,00		
519100	Kommunale Impfkampagne						
1/519100-722000	Rückersätze von Erträgen	4.894,00	0,00	0,00	4.894,00		
612000	Gemeindestraßen						
1/612000-452000	Treibstoffe, Dieselöl	5.597,06	7.000,00	0,00	-1.402,94		

HH-Stelle	Bezeichnung	Buchungen	- Voranschlag	- Übertragung	= Abweichung	Betrag Beschluss und Begründung
1/612000-617000	Instandhaltung der Fahrzeuge	271,50	3.000,00	0,00	-2.728,50	
1/612000-728000	Winterdienst - Streuung	4.140,61	3.000,00	0,00	1.140,61	
1/612000-729910	Zuführung an Projekt 612 Straßenbau	26.372,89	0,00	0,00	26.372,89	
640000	Einrichtungen und Maßnahmen nach der Straßenverkehrsordnung					
1/640000-050000	Ankauf von Verkehrszeichen u. -spie	1.308,94	0,00	0,00	1.308,94	
710000	Land- und forwirtschaftlicher Wege bau					
5/710000-002000	Bauaufwand - Güterwege	31.610,99	20.000,00	0,00	11.610,99	
1/710000-729910	Zuführung an Projekt 710 Güterwege	19.610,99	8.000,00	0,00	11.610,99	
749000	Sonstige Einrichtungen und Maßnahmen					
1/749000-729000	Sonst.Ausgaben-künstl.Besamung Tier	7.559,97	8.600,00	0,00	-1.040,03	
771000	Maßnahmen zur Förderung des Fremdenverkehrs					
1/771000-457000	Prospekte	0,00	1.500,00	0,00	-1.500,00	
816000	Öffentliche Beleuchtung und öffentliche Uhren					
1/816000-050000	Erweiterung der Straßenbeleuchtung	0,00	3.000,00	0,00	-3.000,00	
1/816000-600000	Stromverbrauch	13.910,36	20.000,00	0,00	-6.089,64	
1/816000-619000	Instandhaltung der Straßenbeleuchtung	0,00	1.500,00	0,00	-1.500,00	
817000	Friedhöfe einschließlich Einsegnungen und Krematorien					
1/817000-729000	Sonstige Ausgaben	3.717,14	5.000,00	0,00	-1.282,86	

HH-Stelle	Bezeichnung	Buchungen	- Voranschlag	- Übertragung	= Abweichung	Betrag Beschluss und Begründung
820000	Wirtschaftshöfe					
1/820000-511000	Vertragsbedienstete in handwerklich	41.484,42	35.000,00	0,00	6.484,42	
1/820000-521000	Arbeiter ganzjährig beschäftigt	0,00	2.200,00	0,00	-2.200,00	
1/820000-582200	Sonstige Dienstgeberbeiträge zur sozialen Sicherheit	8.460,16	6.200,00	0,00	2.260,16	
1/820000-614000	Instandhaltung Gebäude	0,00	1.000,00	0,00	-1.000,00	
850000	Betriebe der Wasserversorgung					
1/850000-004000	Wasser- und Kanalisationsbauten	0,00	2.500,00	0,00	-2.500,00	
1/850000-020000	Maschinen und maschinelle Anlagen	5.028,58	0,00	0,00	5.028,58	
1/850000-070000	Aktivierungsfähige Rechte (immaterielle Vermögenswerte)	11.815,49	6.000,00	0,00	5.815,49	
1/850000-640000	Prüfungskosten	3.513,39	900,00	0,00	2.613,39	
1/850000-650000	Zinsen für Finanzschulden - Inland	11.812,79	2.400,00	0,00	9.412,79	
1/850000-670000	Versicherungen	0,00	1.200,00	0,00	-1.200,00	
851000	Betriebe der Abwasserbeseitigung					
1/851000-070000	Aktivierungsfähige Rechte (immaterielle Vermögenswerte)	2.244,65	6.000,00	0,00	-3.755,35	
1/851000-600000	Stromverbrauch	5.376,98	8.500,00	0,00	-3.123,02	
1/851000-640000	Prüfungskosten	6.553,91	1.000,00	0,00	5.553,91	
1/851000-728000	Entgelte für sonstige Leistungen	0,00	2.000,00	0,00	-2.000,00	

HH-Stelle	Bezeichnung	Buchungen	- Voranschlag	- Übertragung	= Abweichung	Betrag	Beschluss und Begründung
851010	Betriebe der Abwasserbeseitigung						
1/851010-070000	Aktivierungsfähige Rechte (immaterielle Vermögenswerte)	12.403,20	6.000,00	0,00	6.403,20		
1/851010-346000	Tilgung Darlehen 10.404.341	20.695,67	23.000,00	0,00	-2.304,33		
1/851010-616000	Instandhaltung von Maschinen und ma	1.080,77	2.300,00	0,00	-1.219,23		
1/851010-640000	Prüfungskosten	14.119,41	1.300,00	0,00	12.819,41		
1/851010-650000	Zinsen Darlehen 10404341	4.766,11	1.300,00	0,00	3.466,11		
1/851010-728000	Entgelte für sonstige Leistungen	10.968,00	100,00	0,00	10.868,00		
851020	Betriebe der Abwasserbeseitigung						
1/851020-070000	Aktivierungsfähige Rechte (immaterielle Vermögenswerte)	0,00	4.000,00	0,00	-4.000,00		
1/851020-650000	Zinsen für Finanzschulden in Euro	6.153,08	1.200,00	0,00	4.953,08		
853000	Betriebe für die Errichtung und Verwaltung von Woh- und Geschäftsgebäu						
1/853000-600000	Strom	0,00	1.300,00	0,00	-1.300,00		
1/853000-614000	Instandhaltung Gebäude	0,00	1.400,00	0,00	-1.400,00		
1/853000-729000	Sonstige Ausgaben	22.289,01	20.000,00	0,00	2.289,01		
	Summe Mittelverwendung	702.892,07	454.100,00	0,00	248.792,07	0,00	

Seite	Inhalt
3	Vorbericht
17	Nachweis der liquiden Mittel (Kassenbestand)
21	Ergebnishaushalt Gesamt 1. Ebene (Anlage 1a) - interne Vergütungen enthalten
25	Ergebnishaushalt Gesamt 1. und 2. Ebene (Anlage 1a) - interne Vergütungen enthalten
29	Ergebnishaushalt Bereichsbudget 1. und 2. Ebene (Anlage 1a)
51	Finanzierungshaushalt Gesamt 1. Ebene (Anlage 1b) - interne Vergütungen enthalten
55	Finanzierungshaushalt Gesamt 1. und 2. Ebene (Anlage 1b) - interne Vergütungen enthalten
61	Finanzierungshaushalt Bereichsbudget 1. und 2. Ebene (Anlage 1b)
103	Vermögenshaushalt (Anlage 1c)
109	Haushaltspotential mit Zuführungen und Anfangsstand
115	Haushaltspotential (aufbauend auf der Ergebnisrechnung)
121	Ergebnis- und Finanzierungsrechnung Detailnachweis
175	Nachweis der Investitionstätigkeit
183	Nachweis Kundenforderungen
187	Nachweis Lieferantenverbindlichkeiten
191	Nettovermögensveränderungsrechnung (Anlage 1d)
195	Nachweis über Transferzahlungen (Anlage 6a)
199	Nachweis über Haushaltsrücklagen und Zahlungsmittelreserven (Anlage 6b)
203	Einzelnachweis über Finanzschulden und Schuldendienst (Anlage 6c)
211	Nachweis über hausinterne Vergütungen (Anlage 6f)
215	Anlagenspiegel Einzelkonten (Anlage 6g)
243	Anlagenspiegel Einzelkonten Kapitaltransfer (Anlage 6g)
247	Liste der nicht bewerteten Kulturgüter (Anlage 6h)
251	Rückstellungsspiegel (Anlage 6q)
255	Einzelnachweis über die nicht voranschlagswirksame Gebarung gemäß § 12 (Anlage 6t)
259	Personaldaten iSd ÖStp (Anlage 4)
263	Dienstpostenplan
267	Nachweis über Personalaufwand VRV2015
271	Nachweis Vermögen mit abgeänderter Nutzungsdauer
275	Querschnitt (Anlage 5b)
281	Erläuterung Abweichung gegenüber Ergebnisvoranschlag
293	Erläuterung Abweichung gegenüber Finanzierungsvoranschlag