KIRCHSCHLAG

Marktgemeinde Kirchschlag

Voranschlag 2022

Vorbericht

Vorbericht
zum Voranschlag 2021
gemäß § 3 der NÖ Gemeindehaushaltsverordnung
(NÖ GHVO)

Entwicklung des Haushaltspotenzials

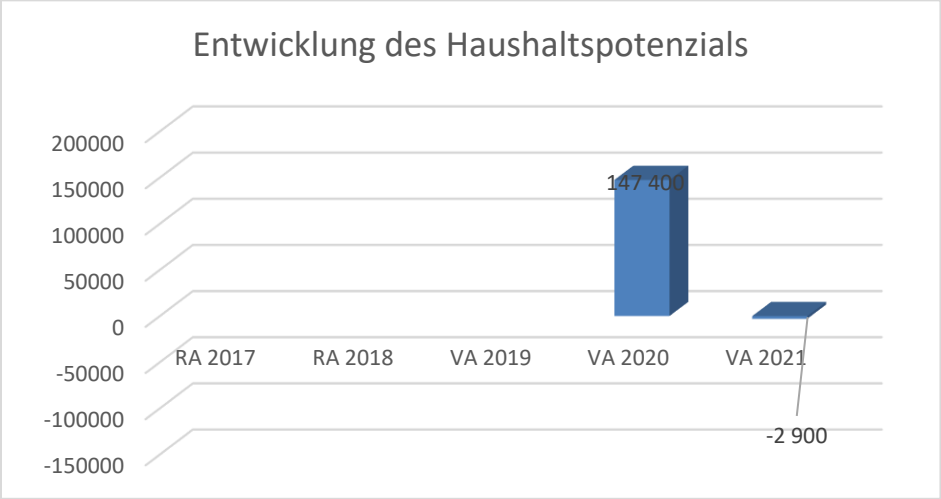

<u>Erläuterung</u>:

Das Haushaltspotential hat seine Grundlage in § 67 Z. 11 der NÖ Gemeindeordnung 1973 (NÖ GO 1973) und ist erstmals im Voranschlag 2020 auszuweisen. Die Angaben zu den Vorjahren entfallen daher.

<u>Haushaltspotential:</u> Differenz der wiederkehrenden Mittelaufbringungen abzüglich der wiederkehrenden Mittelverwendungen unter Berücksichtigung der entsprechenden Forderungen und Verbindlichkeiten.

Das Haushaltspotenzial ist eine wichtige Kenngröße und gibt die aktuelle Leistungsfähigkeit der Gemeinde wieder. Das schafft Vergleichbarkeit mit der bisherigen Rechtslage, aus der Überschüsse und Abgänge abzuleiten waren und dient der Transparenz.

Wenn das Haushaltspotenzial innerhalb des Zeitraumes des mittelfristigen Finanzplanes laufend negativ ist, ist ein Haushaltskonsolidierungskonzept zu erstellen (§ 72b Abs. 1 Z. 2 NÖ GO 1973).

…….

(Dir. Prof. Harald Bachhofer)

Entwicklung des Nettoergebnisses

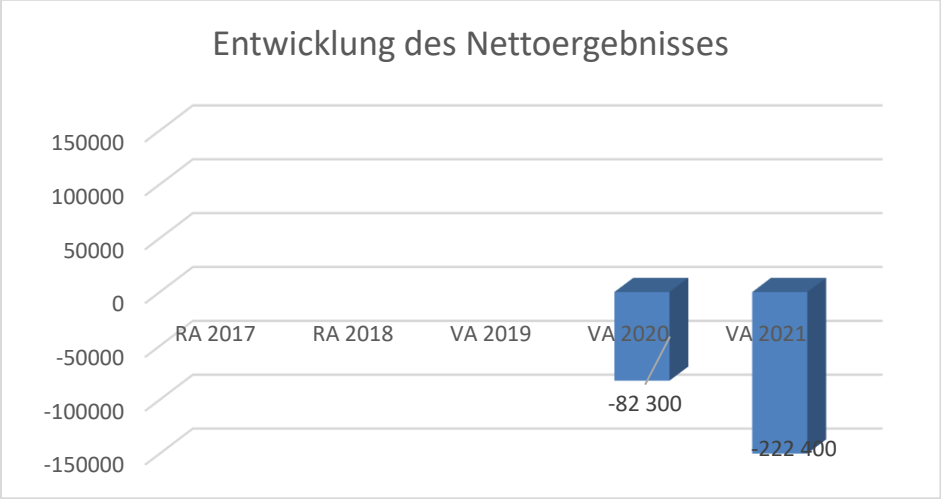

<u>Erläuterung</u>:

Beim Nettoergebnis handelt es sich um das Ergebnis des Ergebnisvoranschlages und ist erstmals für das Haushaltsjahr 2020 auszuweisen. Die Angaben zu den Vorjahren entfallen daher.

Ein positives Nettoergebnis bedeutet, dass die Erträge voraussichtlich ausreichend sein werden, die Aufwendungen für die kommunalen Leistungen (inklusive des Werteverzehrs des Anlagevermögens in Form der Abschreibungen) abzudecken.

Ein negatives Nettoergebnis heißt, dass dies nicht zur Gänze (in der Höhe des negativen Wertes) möglich ist.

…….

(Dir. Prof. Harald Bachhofer)

Entwicklung der Volkszahl gemäß § 10 Abs. 7 FAG 2017, BGBl. I Nr. 116/2016 in der Fassung BGBl. I Nr. 106/2018

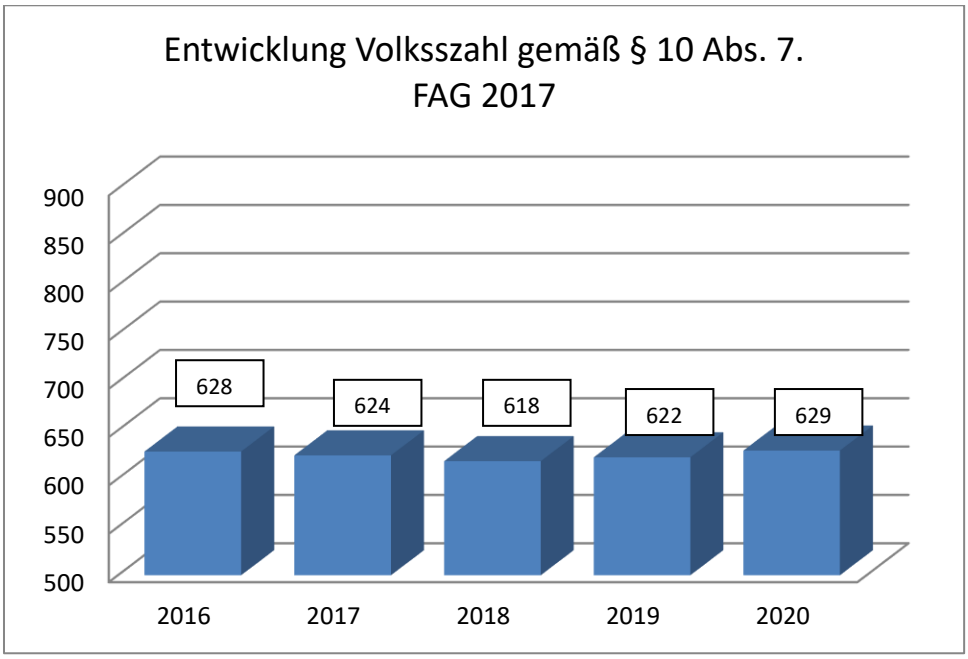

Erläuterung:

Die Volkszahl gemäß § 10 Abs. 7 FAG 2017 wird jährlich von der Bundesanstalt Statistik Austria zum Stichtag 31. Oktober festgestellt und wirkt mit dem Beginn des übernächsten Kalenderjahres. Sie dient für die Berechnung der Abgabenertragsanteile und darf nicht automatisch mit der Volkszahl für die Berechnung der Gemeinderatsmandate verwechselt werden.

Eine Erhöhung bzw. Verminderung der Volkszahl (jährlich) ist ein wesentlicher Indikator für die Berechnung der Abgabenertragsanteile.

Beispielsweise Begründung durch die Gemeinde:

.

(Dir. Prof. Harald Bachhofer)

Entwicklung der Abgabenertragsanteile

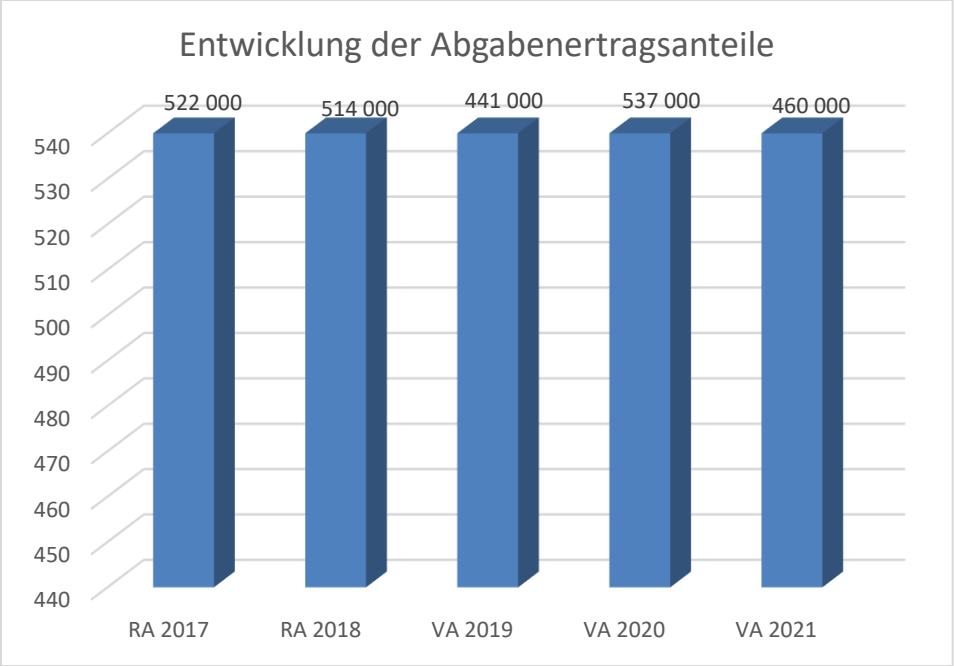

Erläuterung:

Die Gebietskörperschaften (Bund, Länder und Gemeinden) erhalten auf Basis des aktuellen Finanzausgleichs aus den gemeinschaftlichen Bundesabgaben (z.B. Umsatzsteuer, Körperschaftssteuer, Lohnsteuer, Versicherungssteuer, Mineralölsteuer, Normverbrauchsabgabe, Tabaksteuer udgl.) entsprechende Anteile. Im Bereich der Gemeinden spielen dabei die Volkszahl und der abgestufte Bevölkerungsschlüssel eine besondere Rolle. Die sogenannten „Abgabenertragsanteile“ bilden in den meisten Gemeinden die wichtigste Einnahmequelle.

Ein Steigen der Abgabenertragsanteile weist auch auf eine Erhöhung der Volkszahl hin.

Beispielsweise Begründung durch die Gemeinde:

siehe Folie „Entwicklung Volkszahl“

…….

(Dir. Prof. Harald Bachhofer)

Entwicklung des Schuldenstandes

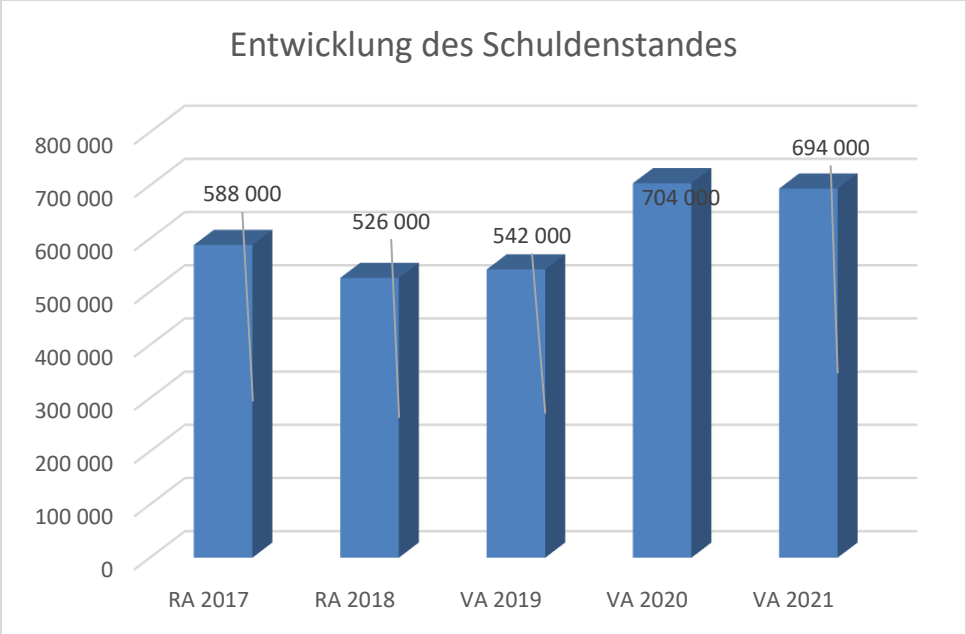

<u>Erläuterung:</u>

Die Entwicklung des Schuldenstandes zeigt auf, inwieweit der Schuldenstand über die Jahre erhöht oder reduziert wird.

<u>Beispielsweise Begründung durch die Gemeinde:</u>

.

(Dir. Prof. Harald Bachhofer)

Entwicklung der Rücklagen mit und ohne Zahlungsmittelreserve

Erläuterung:

Die Gemeinde Kirchschlag besitzt keine Rücklagen mit und ohne Zahlungsmittelreserve.

Beispielsweise Begründung durch die Gemeinde:

.

(Dir. Prof. Harald Bachhofer)

Entwicklung der Leasingverpflichtungen

Erläuterung:

Die Gemeinde Kirchschlag hat keine Leasingverpflichtungen.

Beispielsweise Begründung durch die Gemeinde:

.

(Dir. Prof. Harald Bachhofer)

Entwicklung der Haftungen

Erläuterung:

Die Gemeinde Kirchschlag hat keine Haftungen.

Beispielsweise Begründung durch die Gemeinde:

(Dir. Prof. Harald Bachhofer)

Entwicklung der Finanzkraft für die Umlagenberechnung

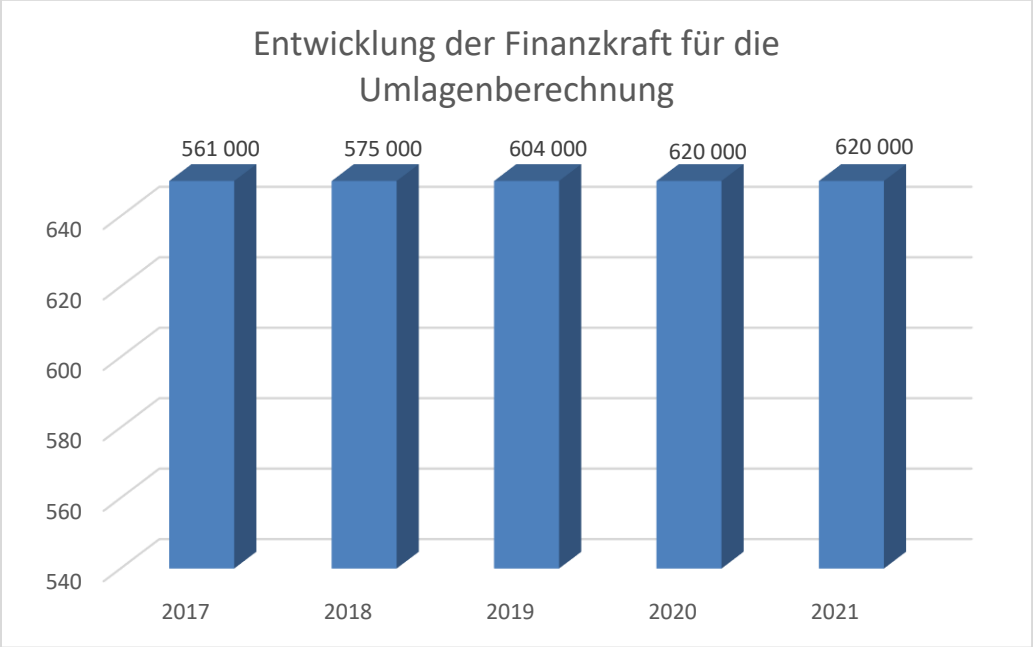

<u>Erläuterung:</u>

Die Finanzkraft einer Gemeinde wird aus den

- Erträgen der ausschließlichen Gemeindeabgaben ohne die Gebühren für die Benützung von Gemeindeeinrichtungen und -anlagen und ohne die Interessentenbeiträge von Grundstückseigentümern und Anrainern und

- Ertragsanteilen an den gemeinschaftlichen Bundesabgaben ohne Spielbankenabgabe

ermittelt.

Basis für die Ermittlung der Finanzkraft sind die tatsächlichen Beträge aufgrund der Rechnungsabschlüsse.

Die Darstellung der Entwicklung der Finanzkraft für die Umlagenberechnung hat insbesondere auf die Beitragsleistung der Gemeinden zum NÖ Krankenanstaltensprengel (NÖKAS) und zur Sozialumlage Auswirkungen. Eine Erhöhung oder Reduktion/Verminderung der Finanzkraft wirkt sich unmittelbar auf die Beitragsleistung aus.

<u>Beispielsweise Begründung durch die Gemeinde:</u>

…

(Dir. Prof. Harald Bachhofer)

Entwicklung der NÖKAS-Umlage

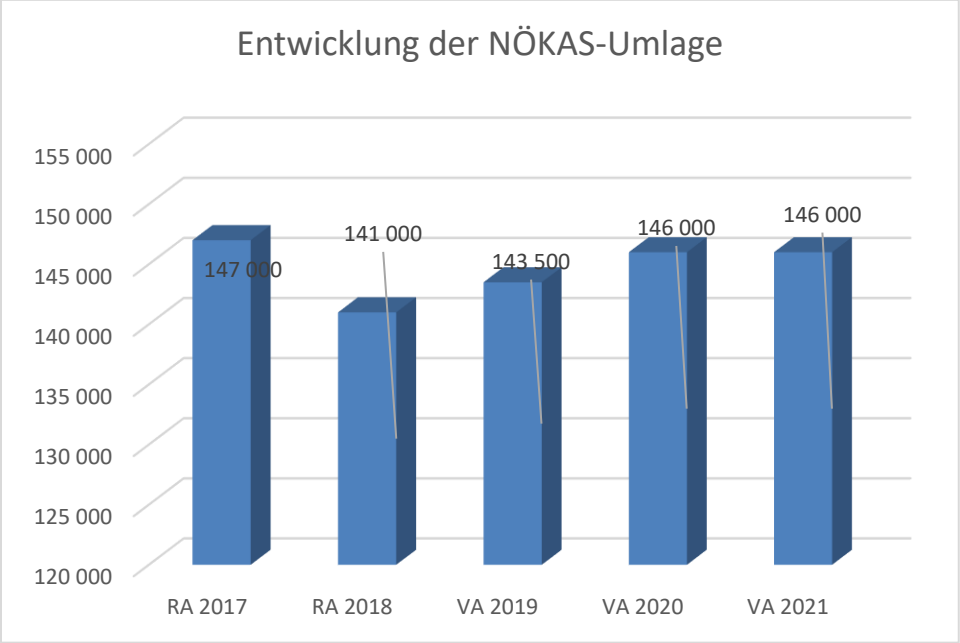

<u>Erläuterung:</u>

Das Landesgebiet ist Beitragsbezirk und Krankenanstaltensprengel für alle öffentlichen Krankenanstalten in Niederösterreich. Beitragsbezirk und Krankenanstaltensprengel sind ein Gemeindeverband. Dem Gemeindeverband gehören alle Gemeinden Niederösterreichs an. Der Gemeindeverband ist juristische Person, er hat seinen Sitz am Sitz der Landesregierung und trägt die Bezeichnung "NÖ Krankenanstaltensprengel" (§ 61 Abs. 1 NÖ Krankenanstaltengesetz - NÖ KAG).

Die Gemeinden haben an den NÖ Krankenanstaltensprengel monatliche Beiträge zu leisten. Berechnungsgrundlage bilden dabei die Volkszahl und die Finanzkraft der Gemeinden. Steigerungen bei der Volkszahl und bei der Finanzkraft führen daher zu höheren Beitragsleistungen bei den Gemeinden.

Diese monatlichen Beiträge werden von den der Gemeinde gebührenden monatlichen Vorschüsse auf die Ertragsanteile an den gemeinschaftlichen Bundesabgaben einbehalten.

<u>Beispielsweise Begründung durch die Gemeinde:</u>

…

(Dir. Prof. Harald Bachhofer)

Entwicklung der Sozialhilfeumlage

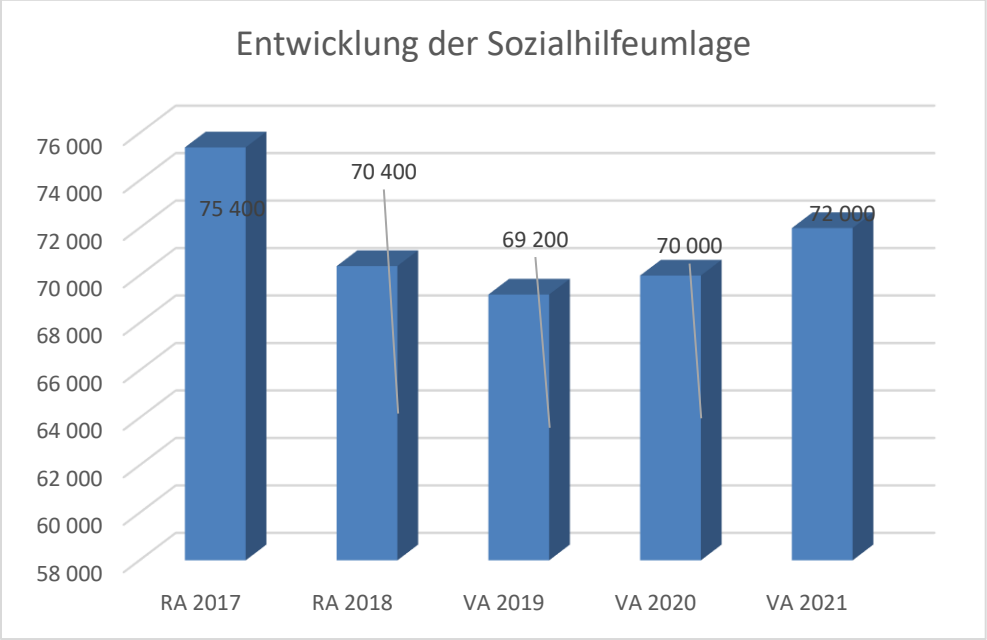

Erläuterung:

Die Gemeinden haben jährlich einen Beitrag zu den vom Land zu tragenden Kosten der Sozialhilfe, die nicht durch Kostenbeitrags- und Ersatzleistungen oder durch sonstige für Zwecke der Sozialhilfe bestimmte Zuschüsse gedeckt sind, in der Höhe von 50 % an das Land zu entrichten (§ 44 NÖ Sozialhilfe-Ausführungsgesetz – NÖ SAG).

Die Leistungen für die Sozialhilfe-Umlage werden von der Landesregierung auf die einzelnen Gemeinden nach ihrer Finanzkraft (Finanzkraft für die Umlagenberechnung) aufgeteilt.

Diese monatlichen Beiträge werden von den der Gemeinde gebührenden monatlichen Vorschüsse auf die Ertragsanteile an den gemeinschaftlichen Bundesabgaben einbehalten.

Beispielsweise Begründung durch die Gemeinde:

…

(Dir. Prof. Harald Bachhofer)

Ergebnishaushalt Gesamt 1. Ebene (Anlage 1a)
- interne Vergütungen enthalten

Ergebnishaushalt Gesamt 1. Ebene (Anlage 1a) - interne Vergütungen enthalten

MVAG	Mittelverwendungs- und -aufbringungsgruppen (1. Ebene)	VA 2022	VA 2021	RA 2020
211	Erträge aus der operativen Verwaltungstätigkeit	802.700,00	666.800,00	931.874,70
212	Erträge aus Transfers	350.100,00	390.700,00	433.382,35
213	Finanzerträge	100,00	100,00	22,03
21	**Summe Erträge**	**1.152.900,00**	**1.057.600,00**	**1.365.279,08**
221	Personalaufwand	215.600,00	173.300,00	168.680,05
222	Sachaufwand (ohne Transferaufwand)	744.600,00	743.500,00	1.015.053,15
223	Transferaufwand (laufende Transfers und Kapitaltransfers)	373.400,00	353.200,00	359.340,77
224	Finanzaufwand	9.700,00	10.000,00	3.970,61
22	**Summe Aufwendungen**	**1.343.300,00**	**1.280.000,00**	**1.547.044,58**
SA0	**Saldo (0) Nettoergebnis (21 - 22)**	**-190.400,00**	**-222.400,00**	**-181.765,50**
230	Entnahmen von Haushaltsrücklagen		100.000,00	
240	Zuweisung an Haushaltsrücklagen		100.000,00	
23	**Summe Haushaltsrücklagen**	**0,00**	**0,00**	**0,00**
SA00	**Nettoergebnis nach Zuweisung und Entnahmen von Haushaltsrücklagen (Saldo 0 +/- SU23)**	**-190.400,00**	**-222.400,00**	**-181.765,50**

Ergebnishaushalt Gesamt 1. und 2. Ebene (Anlage 1a)
- interne Vergütungen enthalten

MVAG	Mittelverwendungs- und aufbringungsgruppen (1. und 2. Ebene)	VA 2022	VA 2021	RA 2020
211	**Erträge aus der operativen Verwaltungstätigkeit**	**802.700,00**	**666.800,00**	**931.874,70**
2111	Erträge aus eigenen Abgaben	107.300,00	102.800,00	94.212,20
2112	Erträge aus Ertragsanteilen	573.000,00	469.000,00	486.464,19
2113	Erträge aus Gebühren	60.300,00	46.300,00	42.612,76
2114	Erträge aus Leistungen	15.200,00	16.100,00	12.511,52
2115	Erträge aus Besitz und wirtschaftlicher Tätigkeit	19.200,00	20.200,00	17.310,16
2116	Erträge aus Veräußerung und sonstige Erträge	27.700,00	12.400,00	278.763,87
2117	Nicht finanzierungswirksame operative Erträge			
212	**Erträge aus Transfers**	**350.100,00**	**390.700,00**	**433.382,35**
2121	Transferertrag von Trägern des öffentlichen Rechts	332.600,00	373.200,00	415.943,92
2122	Transferertrag von Beteiligungen			
2123	Transferertrag von Unternehmen (mit Finanzunternehmen)			
2124	Transferertrag von Haushalten und Organisationen ohne Erwerbscharakter			
2125	Transferertrag vom Ausland			
2126	Investitions- und Tilgungszuschüsse zwischen Unternehmungen und Betrieben der Gebietskörperschaft und der Gebietskörperschaft			
2127	Nicht finanzierungswirksamer Transferertrag	17.500,00	17.500,00	17.438,43
213	**Finanzerträge**	**100,00**	**100,00**	**22,03**
2131	Erträge aus Zinsen	100,00	100,00	22,03
2132	Erträge aus Zinsen aus derivativen Finanzinstrumenten ohne Grundgeschäft			
2133	Erträge aus Gewinnentnahmen von marktbestimmten Betrieben			
2134	Sonstige Finanzerträge			
2135	Erträge aus Dividenden/Gewinnausschüttungen			
2136	Sonstige nicht finanzierungswirksame Finanzerträge			
21	**Summe Erträge**	**1.152.900,00**	**1.057.600,00**	**1.365.279,08**
221	**Personalaufwand**	**215.600,00**	**173.300,00**	**168.680,05**
2211	Personalaufwand (Bezüge, Nebengeb., Mehrleistungen)	159.500,00	127.200,00	133.225,94
2212	Gesetzlicher und freiwilliger Sozialaufwand	44.800,00	35.700,00	32.663,11
2213	Sonstiger Personalaufwand	9.400,00	8.500,00	2.791,00
2214	Nicht finanzierungswirksamer Personalaufwand	1.900,00	1.900,00	
222	**Sachaufwand (ohne Transferaufwand)**	**744.600,00**	**743.500,00**	**1.015.053,15**
2221	Gebrauchs- und Verbrauchsgüter, Handelswaren	23.200,00	23.300,00	19.147,94
2222	Verwaltungs- und Betriebsaufwand	57.800,00	68.100,00	56.510,80
2223	Leasing- und Mietaufwand			
2224	Instandhaltung	45.600,00	52.600,00	30.536,05
2225	Sonstiger Sachaufwand	178.100,00	164.800,00	468.244,45
2226	Nicht finanzierungswirksamer Sachaufwand	439.900,00	434.700,00	440.613,91

MVAG	Mittelverwendungs- und aufbringungsgruppen (1. und 2. Ebene)	VA 2022	VA 2021	RA 2020
223	**Transferaufwand (laufende Transfers und Kapitaltransfers)**	**373.400,00**	**353.200,00**	**359.340,77**
2231	Transferaufwand an Träger des öffentlichen Rechts	339.500,00	319.300,00	308.391,50
2232	Transferaufwand an Beteiligungen			
2233	Transferaufwand an Unternehmen (mit Finanzunternehmen)	17.500,00	17.500,00	35.501,47
2234	Transferaufwand an Haushalte und Organisationen ohne Erwerbscharakter	16.400,00	16.400,00	15.447,80
2235	Transferaufwand an das Ausland			
2236	Investitions- und Tilgungszuschüsse zwischen Unternehmungen und Betrieben der Gebietskörperschaft und der Gebietskörperschaft			
2237	Nicht finanzierungswirksamer Transferaufwand			
224	**Finanzaufwand**	**9.700,00**	**10.000,00**	**3.970,61**
2241	Zinsen aus Finanzschulden, Finanzierungsleasing, Forderungskauf und derivativen Finanzinstrumenten mit Grundgeschäft	9.400,00	9.700,00	3.604,84
2242	Zinsen und sonstige Aufwendungen aus derivativen Finanzinstrumenten ohne Grundgeschäft			
2243	Gewinnentnahmen von Unternehmungen und marktbestimmten Betrieben der Gebietskörperschaft (innerhalb der Gebietskörperscha			
2244	Sonstiger Finanzaufwand	300,00	300,00	365,77
2245	Nicht finanzierungswirksamer Finanzaufwand			
22	**Summe Aufwendungen**	**1.343.300,00**	**1.280.000,00**	**1.547.044,58**
SA0	**Saldo (0) Nettoergebnis (21 - 22)**	**-190.400,00**	**-222.400,00**	**-181.765,50**
230	**Entnahmen von Haushaltsrücklagen**	**0,00**	**100.000,00**	**0,00**
2301	Entnahmen von Haushaltsrücklagen		100.000,00	
240	**Zuweisung an Haushaltsrücklagen**	**0,00**	**100.000,00**	**0,00**
2401	Zuweisung an Haushaltsrücklagen		100.000,00	
23	**Summe Haushaltsrücklagen**	**0,00**	**0,00**	**0,00**
SA00	**Nettoergebnis nach Zuweisung und Entnahmen von Haushaltsrücklagen (Saldo 0 +/- SU23)**	**-190.400,00**	**-222.400,00**	**-181.765,50**

Ergebnishaushalt Bereichsbudget 1. und 2. Ebene (Anlage 1a)

Vertretungskörper und allgemeine Verwaltung (Gruppe 0)

MVAG	Mittelverwendungs- und -aufbringungsgruppen (1. und 2. Ebene)	VA 2022	VA 2021	RA 2020
211	**Erträge aus der operativen Verwaltungstätigkeit**	**5.000,00**	**4.100,00**	**3.331,99**
2111	Erträge aus eigenen Abgaben			
2112	Erträge aus Ertragsanteilen			
2113	Erträge aus Gebühren			
2114	Erträge aus Leistungen	3.000,00	2.500,00	1.153,34
2115	Erträge aus Besitz und wirtschaftlicher Tätigkeit	1.200,00	1.200,00	
2116	Erträge aus Veräußerung und sonstige Erträge	800,00	400,00	2.178,65
2117	Nicht finanzierungswirksame operative Erträge			
212	**Erträge aus Transfers**	**200,00**	**200,00**	**240,13**
2121	Transferertrag von Trägern des öffentlichen Rechts			
2122	Transferertrag von Beteiligungen			
2123	Transferertrag von Unternehmen (mit Finanzunternehmen)			
2124	Transferertrag von Haushalten und Organisationen ohne Erwerbscharakter			
2125	Transferertrag vom Ausland			
2126	Investitions- und Tilgungszuschüsse zwischen Unternehmungen und Betrieben der Gebietskörperschaft und der Gebietskörperschaft			
2127	Nicht finanzierungswirksamer Transferertrag	200,00	200,00	240,13
213	**Finanzerträge**	**0,00**	**0,00**	**0,00**
2131	Erträge aus Zinsen			
2132	Erträge aus Zinsen aus derivativen Finanzinstrumenten ohne Grundgeschäft			
2133	Erträge aus Gewinnentnahmen von marktbestimmten Betrieben			
2134	Sonstige Finanzerträge			
2135	Erträge aus Dividenden/Gewinnausschüttungen			
2136	Sonstige nicht finanzierungswirksame Finanzerträge			
21	**Summe Erträge**	**5.200,00**	**4.300,00**	**3.572,12**
221	**Personalaufwand**	**66.100,00**	**52.500,00**	**52.953,31**
2211	Personalaufwand (Bezüge, Nebengeb., Mehrleistungen)	45.000,00	34.300,00	40.395,14
2212	Gesetzlicher und freiwilliger Sozialaufwand	20.400,00	17.500,00	11.608,17
2213	Sonstiger Personalaufwand	300,00	300,00	950,00
2214	Nicht finanzierungswirksamer Personalaufwand	400,00	400,00	
222	**Sachaufwand (ohne Transferaufwand)**	**154.600,00**	**161.700,00**	**161.077,14**
2221	Gebrauchs- und Verbrauchsgüter, Handelswaren	4.300,00	4.100,00	3.835,81
2222	Verwaltungs- und Betriebsaufwand	14.300,00	24.400,00	17.503,80

Vertretungskörper und allgemeine Verwaltung (Gruppe 0)

MVAG	Mittelverwendungs- und -aufbringungsgruppen (1. und 2. Ebene)	VA 2022	VA 2021	RA 2020
2223	Leasing- und Mietaufwand			
2224	Instandhaltung	4.000,00	4.500,00	3.636,20
2225	Sonstiger Sachaufwand	111.800,00	108.300,00	114.938,39
2226	Nicht finanzierungswirksamer Sachaufwand	20.200,00	20.400,00	21.162,94
223	**Transferaufwand (laufende Transfers und Kapitaltransfers)**	**39.000,00**	**21.300,00**	**39.309,47**
2231	Transferaufwand an Träger des öffentlichen Rechts	20.000,00	2.300,00	2.287,00
2232	Transferaufwand an Beteiligungen			
2233	Transferaufwand an Unternehmen (mit Finanzunternehmen)	17.500,00	17.500,00	35.501,47
2234	Transferaufwand an Haushalte und Organisationen ohne Erwerbscharakter	1.500,00	1.500,00	1.521,00
2235	Transferaufwand an das Ausland			
2236	Investitions- und Tilgungszuschüsse zwischen Unternehmungen und Betrieben der Gebietskörperschaft und der Gebietskörperschaft			
2237	Nicht finanzierungswirksamer Transferaufwand			
224	**Finanzaufwand**	**0,00**	**0,00**	**0,00**
2241	Zinsen aus Finanzschulden, Finanzierungsleasing, Forderungskauf und derivativen Finanzinstrumenten mit Grundgeschäft			
2242	Zinsen und sonstige Aufwendungen aus derivativen Finanzinstrumenten ohne Grundgeschäft			
2243	Gewinnentnahmen von Unternehmungen und marktbestimmten Betrieben der Gebietskörperschaft (innerhalb der Gebietskörperscha			
2244	Sonstiger Finanzaufwand			
2245	Nicht finanzierungswirksamer Finanzaufwand			
22	**Summe Aufwendungen**	**259.700,00**	**235.500,00**	**253.339,92**
SA0	**Saldo (0) Nettoergebnis (21 - 22)**	**-254.500,00**	**-231.200,00**	**-249.767,80**
230	**Entnahmen von Haushaltsrücklagen**	**0,00**	**0,00**	**0,00**
2301	Entnahmen von Haushaltsrücklagen			
240	**Zuweisung an Haushaltsrücklagen**	**0,00**	**0,00**	**0,00**
2401	Zuweisung an Haushaltsrücklagen			
23	**Summe Haushaltsrücklagen**	**0,00**	**0,00**	**0,00**
SA00	**Nettoergebnis nach Zuweisung und Entnahmen von Haushaltsrücklagen (Saldo 0 +/- SU23)**	**-254.500,00**	**-231.200,00**	**-249.767,80**

Öffentliche Ordnung und Sicherheit (Gruppe 1)

MVAG	Mittelverwendungs- und -aufbringungsgruppen (1. und 2. Ebene)	VA 2022	VA 2021	RA 2020
211	**Erträge aus der operativen Verwaltungstätigkeit**	**2.500,00**	**2.500,00**	**249.679,50**
2111	Erträge aus eigenen Abgaben			
2112	Erträge aus Ertragsanteilen			
2113	Erträge aus Gebühren			
2114	Erträge aus Leistungen	2.500,00	2.500,00	2.253,36
2115	Erträge aus Besitz und wirtschaftlicher Tätigkeit			
2116	Erträge aus Veräußerung und sonstige Erträge			247.426,14
2117	Nicht finanzierungswirksame operative Erträge			
212	**Erträge aus Transfers**	**125.000,00**	**140.000,00**	**0,00**
2121	Transferertrag von Trägern des öffentlichen Rechts	125.000,00	140.000,00	
2122	Transferertrag von Beteiligungen			
2123	Transferertrag von Unternehmen (mit Finanzunternehmen)			
2124	Transferertrag von Haushalten und Organisationen ohne Erwerbscharakter			
2125	Transferertrag vom Ausland			
2126	Investitions- und Tilgungszuschüsse zwischen Unternehmungen und Betrieben der Gebietskörperschaft und der Gebietskörperschaft			
2127	Nicht finanzierungswirksamer Transferertrag			
213	**Finanzerträge**	**0,00**	**0,00**	**0,00**
2131	Erträge aus Zinsen			
2132	Erträge aus Zinsen aus derivativen Finanzinstrumenten ohne Grundgeschäft			
2133	Erträge aus Gewinnentnahmen von marktbestimmten Betrieben			
2134	Sonstige Finanzerträge			
2135	Erträge aus Dividenden/Gewinnausschüttungen			
2136	Sonstige nicht finanzierungswirksame Finanzerträge			
21	**Summe Erträge**	**127.500,00**	**142.500,00**	**249.679,50**
221	**Personalaufwand**	**0,00**	**0,00**	**0,00**
2211	Personalaufwand (Bezüge, Nebengeb., Mehrleistungen)			
2212	Gesetzlicher und freiwilliger Sozialaufwand			
2213	Sonstiger Personalaufwand			
2214	Nicht finanzierungswirksamer Personalaufwand			
222	**Sachaufwand (ohne Transferaufwand)**	**8.200,00**	**7.400,00**	**260.129,42**
2221	Gebrauchs- und Verbrauchsgüter, Handelswaren			
2222	Verwaltungs- und Betriebsaufwand	4.500,00	3.300,00	4.669,99

Öffentliche Ordnung und Sicherheit (Gruppe 1)

MVAG	Mittelverwendungs- und -aufbringungsgruppen (1. und 2. Ebene)	VA 2022	VA 2021	RA 2020
2223	Leasing- und Mietaufwand			
2224	Instandhaltung			
2225	Sonstiger Sachaufwand	3.700,00	4.100,00	255.459,43
2226	Nicht finanzierungswirksamer Sachaufwand			
223	**Transferaufwand (laufende Transfers und Kapitaltransfers)**	**3.000,00**	**2.900,00**	**2.900,00**
2231	Transferaufwand an Träger des öffentlichen Rechts	3.000,00	2.900,00	2.900,00
2232	Transferaufwand an Beteiligungen			
2233	Transferaufwand an Unternehmen (mit Finanzunternehmen)			
2234	Transferaufwand an Haushalte und Organisationen ohne Erwerbscharakter			
2235	Transferaufwand an das Ausland			
2236	Investitions- und Tilgungszuschüsse zwischen Unternehmungen und Betrieben der Gebietskörperschaft und der Gebietskörperschaft			
2237	Nicht finanzierungswirksamer Transferaufwand			
224	**Finanzaufwand**	**0,00**	**0,00**	**0,00**
2241	Zinsen aus Finanzschulden, Finanzierungsleasing, Forderungskauf und derivativen Finanzinstrumenten mit Grundgeschäft			
2242	Zinsen und sonstige Aufwendungen aus derivativen Finanzinstrumenten ohne Grundgeschäft			
2243	Gewinnentnahmen von Unternehmungen und marktbestimmten Betrieben der Gebietskörperschaft (innerhalb der Gebietskörperscha			
2244	Sonstiger Finanzaufwand			
2245	Nicht finanzierungswirksamer Finanzaufwand			
22	**Summe Aufwendungen**	**11.200,00**	**10.300,00**	**263.029,42**
SA0	**Saldo (0) Nettoergebnis (21 - 22)**	**116.300,00**	**132.200,00**	**-13.349,92**
230	**Entnahmen von Haushaltsrücklagen**	**0,00**	**100.000,00**	**0,00**
2301	Entnahmen von Haushaltsrücklagen		100.000,00	
240	**Zuweisung an Haushaltsrücklagen**	**0,00**	**100.000,00**	**0,00**
2401	Zuweisung an Haushaltsrücklagen		100.000,00	
23	**Summe Haushaltsrücklagen**	**0,00**	**0,00**	**0,00**
SA00	**Nettoergebnis nach Zuweisung und Entnahmen von Haushaltsrücklagen (Saldo 0 +/- SU23)**	**116.300,00**	**132.200,00**	**-13.349,92**

Unterricht, Erziehung, Sport und Wissenschaft (Gruppe 2)

MVAG	Mittelverwendungs- und -aufbringungsgruppen (1. und 2. Ebene)	VA 2022	VA 2021	RA 2020
211	**Erträge aus der operativen Verwaltungstätigkeit**	**2.500,00**	**2.400,00**	**6.079,47**
2111	Erträge aus eigenen Abgaben			
2112	Erträge aus Ertragsanteilen			
2113	Erträge aus Gebühren			
2114	Erträge aus Leistungen		1.700,00	1.294,89
2115	Erträge aus Besitz und wirtschaftlicher Tätigkeit			
2116	Erträge aus Veräußerung und sonstige Erträge	2.500,00	700,00	4.784,58
2117	Nicht finanzierungswirksame operative Erträge			
212	**Erträge aus Transfers**	**10.800,00**	**11.300,00**	**14.884,43**
2121	Transferertrag von Trägern des öffentlichen Rechts	900,00	1.400,00	5.004,75
2122	Transferertrag von Beteiligungen			
2123	Transferertrag von Unternehmen (mit Finanzunternehmen)			
2124	Transferertrag von Haushalten und Organisationen ohne Erwerbscharakter			
2125	Transferertrag vom Ausland			
2126	Investitions- und Tilgungszuschüsse zwischen Unternehmungen und Betrieben der Gebietskörperschaft und der Gebietskörperschaft			
2127	Nicht finanzierungswirksamer Transferertrag	9.900,00	9.900,00	9.879,68
213	**Finanzerträge**	**0,00**	**0,00**	**0,00**
2131	Erträge aus Zinsen			
2132	Erträge aus Zinsen aus derivativen Finanzinstrumenten ohne Grundgeschäft			
2133	Erträge aus Gewinnentnahmen von marktbestimmten Betrieben			
2134	Sonstige Finanzerträge			
2135	Erträge aus Dividenden/Gewinnausschüttungen			
2136	Sonstige nicht finanzierungswirksame Finanzerträge			
21	**Summe Erträge**	**13.300,00**	**13.700,00**	**20.963,90**
221	**Personalaufwand**	**99.700,00**	**66.700,00**	**60.988,49**
2211	Personalaufwand (Bezüge, Nebengeb., Mehrleistungen)	80.000,00	54.000,00	48.572,86
2212	Gesetzlicher und freiwilliger Sozialaufwand	17.000,00	10.500,00	11.930,63
2213	Sonstiger Personalaufwand	1.200,00	700,00	485,00
2214	Nicht finanzierungswirksamer Personalaufwand	1.500,00	1.500,00	
222	**Sachaufwand (ohne Transferaufwand)**	**150.800,00**	**133.000,00**	**129.903,89**
2221	Gebrauchs- und Verbrauchsgüter, Handelswaren	12.800,00	13.600,00	10.747,16
2222	Verwaltungs- und Betriebsaufwand	12.500,00	17.700,00	14.970,74

Unterricht, Erziehung, Sport und Wissenschaft (Gruppe 2)

MVAG	Mittelverwendungs- und -aufbringungsgruppen (1. und 2. Ebene)	VA 2022	VA 2021	RA 2020
2223	Leasing- und Mietaufwand			
2224	Instandhaltung	28.200,00	13.300,00	10.818,16
2225	Sonstiger Sachaufwand	20.900,00	13.700,00	18.678,56
2226	Nicht finanzierungswirksamer Sachaufwand	76.400,00	74.700,00	74.689,27
223	**Transferaufwand (laufende Transfers und Kapitaltransfers)**	**38.900,00**	**53.000,00**	**58.742,56**
2231	Transferaufwand an Träger des öffentlichen Rechts	35.800,00	49.900,00	52.742,56
2232	Transferaufwand an Beteiligungen			
2233	Transferaufwand an Unternehmen (mit Finanzunternehmen)			
2234	Transferaufwand an Haushalte und Organisationen ohne Erwerbscharakter	3.100,00	3.100,00	6.000,00
2235	Transferaufwand an das Ausland			
2236	Investitions- und Tilgungszuschüsse zwischen Unternehmungen und Betrieben der Gebietskörperschaft und der Gebietskörperschaft			
2237	Nicht finanzierungswirksamer Transferaufwand			
224	**Finanzaufwand**	**1.400,00**	**1.100,00**	**488,56**
2241	Zinsen aus Finanzschulden, Finanzierungsleasing, Forderungskauf und derivativen Finanzinstrumenten mit Grundgeschäft	1.400,00	1.100,00	488,56
2242	Zinsen und sonstige Aufwendungen aus derivativen Finanzinstrumenten ohne Grundgeschäft			
2243	Gewinnentnahmen von Unternehmungen und marktbestimmten Betrieben der Gebietskörperschaft (innerhalb der Gebietskörperscha			
2244	Sonstiger Finanzaufwand			
2245	Nicht finanzierungswirksamer Finanzaufwand			
22	**Summe Aufwendungen**	**290.800,00**	**253.800,00**	**250.123,50**
SA0	**Saldo (0) Nettoergebnis (21 - 22)**	**-277.500,00**	**-240.100,00**	**-229.159,60**
230	**Entnahmen von Haushaltsrücklagen**	**0,00**	**0,00**	**0,00**
2301	Entnahmen von Haushaltsrücklagen			
240	**Zuweisung an Haushaltsrücklagen**	**0,00**	**0,00**	**0,00**
2401	Zuweisung an Haushaltsrücklagen			
23	**Summe Haushaltsrücklagen**	**0,00**	**0,00**	**0,00**
SA00	**Nettoergebnis nach Zuweisung und Entnahmen von Haushaltsrücklagen (Saldo 0 +/- SU23)**	**-277.500,00**	**-240.100,00**	**-229.159,60**

Kunst, Kultur und Kultus (Gruppe 3)

MVAG	Mittelverwendungs- und -aufbringungsgruppen (1. und 2. Ebene)	VA 2022	VA 2021	RA 2020
211	**Erträge aus der operativen Verwaltungstätigkeit**	**0,00**	**0,00**	**0,00**
2111	Erträge aus eigenen Abgaben			
2112	Erträge aus Ertragsanteilen			
2113	Erträge aus Gebühren			
2114	Erträge aus Leistungen			
2115	Erträge aus Besitz und wirtschaftlicher Tätigkeit			
2116	Erträge aus Veräußerung und sonstige Erträge			
2117	Nicht finanzierungswirksame operative Erträge			
212	**Erträge aus Transfers**	**1.300,00**	**1.300,00**	**1.274,23**
2121	Transferertrag von Trägern des öffentlichen Rechts			
2122	Transferertrag von Beteiligungen			
2123	Transferertrag von Unternehmen (mit Finanzunternehmen)			
2124	Transferertrag von Haushalten und Organisationen ohne Erwerbscharakter			
2125	Transferertrag vom Ausland			
2126	Investitions- und Tilgungszuschüsse zwischen Unternehmungen und Betrieben der Gebietskörperschaft und der Gebietskörperschaft			
2127	Nicht finanzierungswirksamer Transferertrag	1.300,00	1.300,00	1.274,23
213	**Finanzerträge**	**0,00**	**0,00**	**0,00**
2131	Erträge aus Zinsen			
2132	Erträge aus Zinsen aus derivativen Finanzinstrumenten ohne Grundgeschäft			
2133	Erträge aus Gewinnentnahmen von marktbestimmten Betrieben			
2134	Sonstige Finanzerträge			
2135	Erträge aus Dividenden/Gewinnausschüttungen			
2136	Sonstige nicht finanzierungswirksame Finanzerträge			
21	**Summe Erträge**	**1.300,00**	**1.300,00**	**1.274,23**
221	**Personalaufwand**	**0,00**	**0,00**	**0,00**
2211	Personalaufwand (Bezüge, Nebengeb., Mehrleistungen)			
2212	Gesetzlicher und freiwilliger Sozialaufwand			
2213	Sonstiger Personalaufwand			
2214	Nicht finanzierungswirksamer Personalaufwand			
222	**Sachaufwand (ohne Transferaufwand)**	**5.500,00**	**5.300,00**	**4.180,81**
2221	Gebrauchs- und Verbrauchsgüter, Handelswaren			
2222	Verwaltungs- und Betriebsaufwand	1.500,00	1.400,00	1.039,36

Kunst, Kultur und Kultus (Gruppe 3)

MVAG	Mittelverwendungs- und -aufbringungsgruppen (1. und 2. Ebene)	VA 2022	VA 2021	RA 2020
2223	Leasing- und Mietaufwand			
2224	Instandhaltung			
2225	Sonstiger Sachaufwand	1.300,00	1.200,00	407,84
2226	Nicht finanzierungswirksamer Sachaufwand	2.700,00	2.700,00	2.733,61
223	**Transferaufwand (laufende Transfers und Kapitaltransfers)**	**14.900,00**	**19.700,00**	**19.700,00**
2231	Transferaufwand an Träger des öffentlichen Rechts	14.900,00	19.700,00	19.700,00
2232	Transferaufwand an Beteiligungen			
2233	Transferaufwand an Unternehmen (mit Finanzunternehmen)			
2234	Transferaufwand an Haushalte und Organisationen ohne Erwerbscharakter			
2235	Transferaufwand an das Ausland			
2236	Investitions- und Tilgungszuschüsse zwischen Unternehmungen und Betrieben der Gebietskörperschaft und der Gebietskörperschaft			
2237	Nicht finanzierungswirksamer Transferaufwand			
224	**Finanzaufwand**	**0,00**	**0,00**	**0,00**
2241	Zinsen aus Finanzschulden, Finanzierungsleasing, Forderungskauf und derivativen Finanzinstrumenten mit Grundgeschäft			
2242	Zinsen und sonstige Aufwendungen aus derivativen Finanzinstrumenten ohne Grundgeschäft			
2243	Gewinnentnahmen von Unternehmungen und marktbestimmten Betrieben der Gebietskörperschaft (innerhalb der Gebietskörperscha			
2244	Sonstiger Finanzaufwand			
2245	Nicht finanzierungswirksamer Finanzaufwand			
22	**Summe Aufwendungen**	**20.400,00**	**25.000,00**	**23.880,81**
SA0	**Saldo (0) Nettoergebnis (21 - 22)**	**-19.100,00**	**-23.700,00**	**-22.606,58**
230	**Entnahmen von Haushaltsrücklagen**	**0,00**	**0,00**	**0,00**
2301	Entnahmen von Haushaltsrücklagen			
240	**Zuweisung an Haushaltsrücklagen**	**0,00**	**0,00**	**0,00**
2401	Zuweisung an Haushaltsrücklagen			
23	**Summe Haushaltsrücklagen**	**0,00**	**0,00**	**0,00**
SA00	**Nettoergebnis nach Zuweisung und Entnahmen von Haushaltsrücklagen (Saldo 0 +/- SU23)**	**-19.100,00**	**-23.700,00**	**-22.606,58**

Soziale Wohlfahrt und Wohnbauförderung (Gruppe 4)

MVAG	Mittelverwendungs- und -aufbringungsgruppen (1. und 2. Ebene)	VA 2022	VA 2021	RA 2020
211	**Erträge aus der operativen Verwaltungstätigkeit**	**0,00**	**0,00**	**0,00**
2111	Erträge aus eigenen Abgaben			
2112	Erträge aus Ertragsanteilen			
2113	Erträge aus Gebühren			
2114	Erträge aus Leistungen			
2115	Erträge aus Besitz und wirtschaftlicher Tätigkeit			
2116	Erträge aus Veräußerung und sonstige Erträge			
2117	Nicht finanzierungswirksame operative Erträge			
212	**Erträge aus Transfers**	**0,00**	**0,00**	**0,00**
2121	Transferertrag von Trägern des öffentlichen Rechts			
2122	Transferertrag von Beteiligungen			
2123	Transferertrag von Unternehmen (mit Finanzunternehmen)			
2124	Transferertrag von Haushalten und Organisationen ohne Erwerbscharakter			
2125	Transferertrag vom Ausland			
2126	Investitions- und Tilgungszuschüsse zwischen Unternehmungen und Betrieben der Gebietskörperschaft und der Gebietskörperschaft			
2127	Nicht finanzierungswirksamer Transferertrag			
213	**Finanzerträge**	**0,00**	**0,00**	**0,00**
2131	Erträge aus Zinsen			
2132	Erträge aus Zinsen aus derivativen Finanzinstrumenten ohne Grundgeschäft			
2133	Erträge aus Gewinnentnahmen von marktbestimmten Betrieben			
2134	Sonstige Finanzerträge			
2135	Erträge aus Dividenden/Gewinnausschüttungen			
2136	Sonstige nicht finanzierungswirksame Finanzerträge			
21	**Summe Erträge**	**0,00**	**0,00**	**0,00**
221	**Personalaufwand**	**0,00**	**0,00**	**0,00**
2211	Personalaufwand (Bezüge, Nebengeb., Mehrleistungen)			
2212	Gesetzlicher und freiwilliger Sozialaufwand			
2213	Sonstiger Personalaufwand			
2214	Nicht finanzierungswirksamer Personalaufwand			
222	**Sachaufwand (ohne Transferaufwand)**	**500,00**	**1.000,00**	**580,00**
2221	Gebrauchs- und Verbrauchsgüter, Handelswaren			
2222	Verwaltungs- und Betriebsaufwand			

Soziale Wohlfahrt und Wohnbauförderung (Gruppe 4)

MVAG	Mittelverwendungs- und -aufbringungsgruppen (1. und 2. Ebene)	VA 2022	VA 2021	RA 2020
2223	Leasing- und Mietaufwand			
2224	Instandhaltung			
2225	Sonstiger Sachaufwand	500,00	1.000,00	580,00
2226	Nicht finanzierungswirksamer Sachaufwand			
223	**Transferaufwand (laufende Transfers und Kapitaltransfers)**	**107.200,00**	**94.200,00**	**81.193,47**
2231	Transferaufwand an Träger des öffentlichen Rechts	96.000,00	83.000,00	79.993,47
2232	Transferaufwand an Beteiligungen			
2233	Transferaufwand an Unternehmen (mit Finanzunternehmen)			
2234	Transferaufwand an Haushalte und Organisationen ohne Erwerbscharakter	11.200,00	11.200,00	1.200,00
2235	Transferaufwand an das Ausland			
2236	Investitions- und Tilgungszuschüsse zwischen Unternehmungen und Betrieben der Gebietskörperschaft und der Gebietskörperschaft			
2237	Nicht finanzierungswirksamer Transferaufwand			
224	**Finanzaufwand**	**0,00**	**0,00**	**0,00**
2241	Zinsen aus Finanzschulden, Finanzierungsleasing, Forderungskauf und derivativen Finanzinstrumenten mit Grundgeschäft			
2242	Zinsen und sonstige Aufwendungen aus derivativen Finanzinstrumenten ohne Grundgeschäft			
2243	Gewinnentnahmen von Unternehmungen und marktbestimmten Betrieben der Gebietskörperschaft (innerhalb der Gebietskörperscha			
2244	Sonstiger Finanzaufwand			
2245	Nicht finanzierungswirksamer Finanzaufwand			
22	**Summe Aufwendungen**	**107.700,00**	**95.200,00**	**81.773,47**
SA0	**Saldo (0) Nettoergebnis (21 - 22)**	**-107.700,00**	**-95.200,00**	**-81.773,47**
230	**Entnahmen von Haushaltsrücklagen**	**0,00**	**0,00**	**0,00**
2301	Entnahmen von Haushaltsrücklagen			
240	**Zuweisung an Haushaltsrücklagen**	**0,00**	**0,00**	**0,00**
2401	Zuweisung an Haushaltsrücklagen			
23	**Summe Haushaltsrücklagen**	**0,00**	**0,00**	**0,00**
SA00	**Nettoergebnis nach Zuweisung und Entnahmen von Haushaltsrücklagen (Saldo 0 +/- SU23)**	**-107.700,00**	**-95.200,00**	**-81.773,47**

Gesundheit (Gruppe 5)

MVAG	Mittelverwendungs- und -aufbringungsgruppen (1. und 2. Ebene)	VA 2022	VA 2021	RA 2020
211	**Erträge aus der operativen Verwaltungstätigkeit**	**0,00**	**0,00**	**0,00**
2111	Erträge aus eigenen Abgaben			
2112	Erträge aus Ertragsanteilen			
2113	Erträge aus Gebühren			
2114	Erträge aus Leistungen			
2115	Erträge aus Besitz und wirtschaftlicher Tätigkeit			
2116	Erträge aus Veräußerung und sonstige Erträge			
2117	Nicht finanzierungswirksame operative Erträge			
212	**Erträge aus Transfers**	**700,00**	**700,00**	**400,00**
2121	Transferertrag von Trägern des öffentlichen Rechts	700,00	700,00	400,00
2122	Transferertrag von Beteiligungen			
2123	Transferertrag von Unternehmen (mit Finanzunternehmen)			
2124	Transferertrag von Haushalten und Organisationen ohne Erwerbscharakter			
2125	Transferertrag vom Ausland			
2126	Investitions- und Tilgungszuschüsse zwischen Unternehmungen und Betrieben der Gebietskörperschaft und der Gebietskörperschaft			
2127	Nicht finanzierungswirksamer Transferertrag			
213	**Finanzerträge**	**0,00**	**0,00**	**0,00**
2131	Erträge aus Zinsen			
2132	Erträge aus Zinsen aus derivativen Finanzinstrumenten ohne Grundgeschäft			
2133	Erträge aus Gewinnentnahmen von marktbestimmten Betrieben			
2134	Sonstige Finanzerträge			
2135	Erträge aus Dividenden/Gewinnausschüttungen			
2136	Sonstige nicht finanzierungswirksame Finanzerträge			
21	**Summe Erträge**	**700,00**	**700,00**	**400,00**
221	**Personalaufwand**	**300,00**	**300,00**	**139,44**
2211	Personalaufwand (Bezüge, Nebengeb., Mehrleistungen)	300,00	300,00	139,44
2212	Gesetzlicher und freiwilliger Sozialaufwand			
2213	Sonstiger Personalaufwand			
2214	Nicht finanzierungswirksamer Personalaufwand			
222	**Sachaufwand (ohne Transferaufwand)**	**500,00**	**300,00**	**0,00**
2221	Gebrauchs- und Verbrauchsgüter, Handelswaren			
2222	Verwaltungs- und Betriebsaufwand			

Gesundheit (Gruppe 5)

MVAG	Mittelverwendungs- und -aufbringungsgruppen (1. und 2. Ebene)	VA 2022	VA 2021	RA 2020
2223	Leasing- und Mietaufwand			
2224	Instandhaltung			
2225	Sonstiger Sachaufwand	500,00	300,00	
2226	Nicht finanzierungswirksamer Sachaufwand			
223	**Transferaufwand (laufende Transfers und Kapitaltransfers)**	**167.100,00**	**159.000,00**	**153.907,65**
2231	Transferaufwand an Träger des öffentlichen Rechts	166.500,00	158.400,00	147.180,85
2232	Transferaufwand an Beteiligungen			
2233	Transferaufwand an Unternehmen (mit Finanzunternehmen)			
2234	Transferaufwand an Haushalte und Organisationen ohne Erwerbscharakter	600,00	600,00	6.726,80
2235	Transferaufwand an das Ausland			
2236	Investitions- und Tilgungszuschüsse zwischen Unternehmungen und Betrieben der Gebietskörperschaft und der Gebietskörperschaft			
2237	Nicht finanzierungswirksamer Transferaufwand			
224	**Finanzaufwand**	**0,00**	**0,00**	**0,00**
2241	Zinsen aus Finanzschulden, Finanzierungsleasing, Forderungskauf und derivativen Finanzinstrumenten mit Grundgeschäft			
2242	Zinsen und sonstige Aufwendungen aus derivativen Finanzinstrumenten ohne Grundgeschäft			
2243	Gewinnentnahmen von Unternehmungen und marktbestimmten Betrieben der Gebietskörperschaft (innerhalb der Gebietskörperscha			
2244	Sonstiger Finanzaufwand			
2245	Nicht finanzierungswirksamer Finanzaufwand			
22	**Summe Aufwendungen**	**167.900,00**	**159.600,00**	**154.047,09**
SA0	**Saldo (0) Nettoergebnis (21 - 22)**	**-167.200,00**	**-158.900,00**	**-153.647,09**
230	**Entnahmen von Haushaltsrücklagen**	**0,00**	**0,00**	**0,00**
2301	Entnahmen von Haushaltsrücklagen			
240	**Zuweisung an Haushaltsrücklagen**	**0,00**	**0,00**	**0,00**
2401	Zuweisung an Haushaltsrücklagen			
23	**Summe Haushaltsrücklagen**	**0,00**	**0,00**	**0,00**
SA00	**Nettoergebnis nach Zuweisung und Entnahmen von Haushaltsrücklagen (Saldo 0 +/- SU23)**	**-167.200,00**	**-158.900,00**	**-153.647,09**

Straßen- und Wasserbau, Verkehr (Gruppe 6)

MVAG	Mittelverwendungs- und -aufbringungsgruppen (1. und 2. Ebene)	VA 2022	VA 2021	RA 2020
211	**Erträge aus der operativen Verwaltungstätigkeit**	**600,00**	**300,00**	**0,00**
2111	Erträge aus eigenen Abgaben			
2112	Erträge aus Ertragsanteilen			
2113	Erträge aus Gebühren			
2114	Erträge aus Leistungen			
2115	Erträge aus Besitz und wirtschaftlicher Tätigkeit			
2116	Erträge aus Veräußerung und sonstige Erträge	600,00	300,00	
2117	Nicht finanzierungswirksame operative Erträge			
212	**Erträge aus Transfers**	**0,00**	**55.100,00**	**100.000,00**
2121	Transferertrag von Trägern des öffentlichen Rechts		55.100,00	100.000,00
2122	Transferertrag von Beteiligungen			
2123	Transferertrag von Unternehmen (mit Finanzunternehmen)			
2124	Transferertrag von Haushalten und Organisationen ohne Erwerbscharakter			
2125	Transferertrag vom Ausland			
2126	Investitions- und Tilgungszuschüsse zwischen Unternehmungen und Betrieben der Gebietskörperschaft und der Gebietskörperschaft			
2127	Nicht finanzierungswirksamer Transferertrag			
213	**Finanzerträge**	**0,00**	**0,00**	**0,00**
2131	Erträge aus Zinsen			
2132	Erträge aus Zinsen aus derivativen Finanzinstrumenten ohne Grundgeschäft			
2133	Erträge aus Gewinnentnahmen von marktbestimmten Betrieben			
2134	Sonstige Finanzerträge			
2135	Erträge aus Dividenden/Gewinnausschüttungen			
2136	Sonstige nicht finanzierungswirksame Finanzerträge			
21	**Summe Erträge**	**600,00**	**55.400,00**	**100.000,00**
221	**Personalaufwand**	**6.500,00**	**12.600,00**	**5.678,88**
2211	Personalaufwand (Bezüge, Nebengeb., Mehrleistungen)	500,00	6.600,00	5.527,92
2212	Gesetzlicher und freiwilliger Sozialaufwand			150,96
2213	Sonstiger Personalaufwand	6.000,00	6.000,00	
2214	Nicht finanzierungswirksamer Personalaufwand			
222	**Sachaufwand (ohne Transferaufwand)**	**78.500,00**	**75.500,00**	**78.913,83**
2221	Gebrauchs- und Verbrauchsgüter, Handelswaren	3.000,00	3.000,00	2.742,57
2222	Verwaltungs- und Betriebsaufwand	1.100,00	1.000,00	1.091,89

Straßen- und Wasserbau, Verkehr (Gruppe 6)

MVAG	Mittelverwendungs- und -aufbringungsgruppen (1. und 2. Ebene)	VA 2022	VA 2021	RA 2020
2223	Leasing- und Mietaufwand			
2224	Instandhaltung	3.000,00	1.500,00	1.179,50
2225	Sonstiger Sachaufwand	4.000,00	4.500,00	4.134,09
2226	Nicht finanzierungswirksamer Sachaufwand	67.400,00	65.500,00	69.765,78
223	**Transferaufwand (laufende Transfers und Kapitaltransfers)**	**0,00**	**0,00**	**0,00**
2231	Transferaufwand an Träger des öffentlichen Rechts			
2232	Transferaufwand an Beteiligungen			
2233	Transferaufwand an Unternehmen (mit Finanzunternehmen)			
2234	Transferaufwand an Haushalte und Organisationen ohne Erwerbscharakter			
2235	Transferaufwand an das Ausland			
2236	Investitions- und Tilgungszuschüsse zwischen Unternehmungen und Betrieben der Gebietskörperschaft und der Gebietskörperschaft			
2237	Nicht finanzierungswirksamer Transferaufwand			
224	**Finanzaufwand**	**0,00**	**0,00**	**0,00**
2241	Zinsen aus Finanzschulden, Finanzierungsleasing, Forderungskauf und derivativen Finanzinstrumenten mit Grundgeschäft			
2242	Zinsen und sonstige Aufwendungen aus derivativen Finanzinstrumenten ohne Grundgeschäft			
2243	Gewinnentnahmen von Unternehmungen und marktbestimmten Betrieben der Gebietskörperschaft (innerhalb der Gebietskörperscha			
2244	Sonstiger Finanzaufwand			
2245	Nicht finanzierungswirksamer Finanzaufwand			
22	**Summe Aufwendungen**	**85.000,00**	**88.100,00**	**84.592,71**
SA0	**Saldo (0) Nettoergebnis (21 - 22)**	**-84.400,00**	**-32.700,00**	**15.407,29**
230	**Entnahmen von Haushaltsrücklagen**	**0,00**	**0,00**	**0,00**
2301	Entnahmen von Haushaltsrücklagen			
240	**Zuweisung an Haushaltsrücklagen**	**0,00**	**0,00**	**0,00**
2401	Zuweisung an Haushaltsrücklagen			
23	**Summe Haushaltsrücklagen**	**0,00**	**0,00**	**0,00**
SA00	**Nettoergebnis nach Zuweisung und Entnahmen von Haushaltsrücklagen (Saldo 0 +/- SU23)**	**-84.400,00**	**-32.700,00**	**15.407,29**

Wirtschaftsförderung (Gruppe 7)

MVAG	Mittelverwendungs- und -aufbringungsgruppen (1. und 2. Ebene)	VA 2022	VA 2021	RA 2020
211	**Erträge aus der operativen Verwaltungstätigkeit**	**0,00**	**7.200,00**	**8.751,13**
2111	Erträge aus eigenen Abgaben			
2112	Erträge aus Ertragsanteilen			
2113	Erträge aus Gebühren			
2114	Erträge aus Leistungen			
2115	Erträge aus Besitz und wirtschaftlicher Tätigkeit			
2116	Erträge aus Veräußerung und sonstige Erträge		7.200,00	8.751,13
2117	Nicht finanzierungswirksame operative Erträge			
212	**Erträge aus Transfers**	**6.000,00**	**5.400,00**	**12.000,00**
2121	Transferertrag von Trägern des öffentlichen Rechts	6.000,00	5.400,00	12.000,00
2122	Transferertrag von Beteiligungen			
2123	Transferertrag von Unternehmen (mit Finanzunternehmen)			
2124	Transferertrag von Haushalten und Organisationen ohne Erwerbscharakter			
2125	Transferertrag vom Ausland			
2126	Investitions- und Tilgungszuschüsse zwischen Unternehmungen und Betrieben der Gebietskörperschaft und der Gebietskörperschaft			
2127	Nicht finanzierungswirksamer Transferertrag			
213	**Finanzerträge**	**0,00**	**0,00**	**0,00**
2131	Erträge aus Zinsen			
2132	Erträge aus Zinsen aus derivativen Finanzinstrumenten ohne Grundgeschäft			
2133	Erträge aus Gewinnentnahmen von marktbestimmten Betrieben			
2134	Sonstige Finanzerträge			
2135	Erträge aus Dividenden/Gewinnausschüttungen			
2136	Sonstige nicht finanzierungswirksame Finanzerträge			
21	**Summe Erträge**	**6.000,00**	**12.600,00**	**20.751,13**
221	**Personalaufwand**	**0,00**	**0,00**	**0,00**
2211	Personalaufwand (Bezüge, Nebengeb., Mehrleistungen)			
2212	Gesetzlicher und freiwilliger Sozialaufwand			
2213	Sonstiger Personalaufwand			
2214	Nicht finanzierungswirksamer Personalaufwand			
222	**Sachaufwand (ohne Transferaufwand)**	**230.500,00**	**229.000,00**	**237.241,82**
2221	Gebrauchs- und Verbrauchsgüter, Handelswaren			
2222	Verwaltungs- und Betriebsaufwand			

Wirtschaftsförderung (Gruppe 7)

MVAG	Mittelverwendungs- und -aufbringungsgruppen (1. und 2. Ebene)	VA 2022	VA 2021	RA 2020
2223	Leasing- und Mietaufwand			
2224	Instandhaltung			
2225	Sonstiger Sachaufwand	12.500,00	12.200,00	20.345,04
2226	Nicht finanzierungswirksamer Sachaufwand	218.000,00	216.800,00	216.896,78
223	**Transferaufwand (laufende Transfers und Kapitaltransfers)**	**0,00**	**0,00**	**0,00**
2231	Transferaufwand an Träger des öffentlichen Rechts			
2232	Transferaufwand an Beteiligungen			
2233	Transferaufwand an Unternehmen (mit Finanzunternehmen)			
2234	Transferaufwand an Haushalte und Organisationen ohne Erwerbscharakter			
2235	Transferaufwand an das Ausland			
2236	Investitions- und Tilgungszuschüsse zwischen Unternehmungen und Betrieben der Gebietskörperschaft und der Gebietskörperschaft			
2237	Nicht finanzierungswirksamer Transferaufwand			
224	**Finanzaufwand**	**0,00**	**0,00**	**0,00**
2241	Zinsen aus Finanzschulden, Finanzierungsleasing, Forderungskauf und derivativen Finanzinstrumenten mit Grundgeschäft			
2242	Zinsen und sonstige Aufwendungen aus derivativen Finanzinstrumenten ohne Grundgeschäft			
2243	Gewinnentnahmen von Unternehmungen und marktbestimmten Betrieben der Gebietskörperschaft (innerhalb der Gebietskörperscha			
2244	Sonstiger Finanzaufwand			
2245	Nicht finanzierungswirksamer Finanzaufwand			
22	**Summe Aufwendungen**	**230.500,00**	**229.000,00**	**237.241,82**
SA0	**Saldo (0) Nettoergebnis (21 - 22)**	**-224.500,00**	**-216.400,00**	**-216.490,69**
230	**Entnahmen von Haushaltsrücklagen**	**0,00**	**0,00**	**0,00**
2301	Entnahmen von Haushaltsrücklagen			
240	**Zuweisung an Haushaltsrücklagen**	**0,00**	**0,00**	**0,00**
2401	Zuweisung an Haushaltsrücklagen			
23	**Summe Haushaltsrücklagen**	**0,00**	**0,00**	**0,00**
SA00	**Nettoergebnis nach Zuweisung und Entnahmen von Haushaltsrücklagen (Saldo 0 +/- SU23)**	**-224.500,00**	**-216.400,00**	**-216.490,69**

Dienstleistungen (Gruppe 8)

MVAG	Mittelverwendungs- und -aufbringungsgruppen (1. und 2. Ebene)	VA 2022	VA 2021	RA 2020
211	**Erträge aus der operativen Verwaltungstätigkeit**	**111.800,00**	**78.500,00**	**83.349,22**
2111	Erträge aus eigenen Abgaben			
2112	Erträge aus Ertragsanteilen			
2113	Erträge aus Gebühren	60.300,00	46.300,00	42.612,76
2114	Erträge aus Leistungen	9.700,00	9.400,00	7.809,93
2115	Erträge aus Besitz und wirtschaftlicher Tätigkeit	18.000,00	19.000,00	17.310,16
2116	Erträge aus Veräußerung und sonstige Erträge	23.800,00	3.800,00	15.616,37
2117	Nicht finanzierungswirksame operative Erträge			
212	**Erträge aus Transfers**	**46.800,00**	**59.700,00**	**62.362,64**
2121	Transferertrag von Trägern des öffentlichen Rechts	40.700,00	53.600,00	56.318,25
2122	Transferertrag von Beteiligungen			
2123	Transferertrag von Unternehmen (mit Finanzunternehmen)			
2124	Transferertrag von Haushalten und Organisationen ohne Erwerbscharakter			
2125	Transferertrag vom Ausland			
2126	Investitions- und Tilgungszuschüsse zwischen Unternehmungen und Betrieben der Gebietskörperschaft und der Gebietskörperschaft			
2127	Nicht finanzierungswirksamer Transferertrag	6.100,00	6.100,00	6.044,39
213	**Finanzerträge**	**0,00**	**0,00**	**0,00**
2131	Erträge aus Zinsen			
2132	Erträge aus Zinsen aus derivativen Finanzinstrumenten ohne Grundgeschäft			
2133	Erträge aus Gewinnentnahmen von marktbestimmten Betrieben			
2134	Sonstige Finanzerträge			
2135	Erträge aus Dividenden/Gewinnausschüttungen			
2136	Sonstige nicht finanzierungswirksame Finanzerträge			
21	**Summe Erträge**	**158.600,00**	**138.200,00**	**145.711,86**
221	**Personalaufwand**	**43.000,00**	**41.200,00**	**48.919,93**
2211	Personalaufwand (Bezüge, Nebengeb., Mehrleistungen)	33.700,00	32.000,00	38.590,58
2212	Gesetzlicher und freiwilliger Sozialaufwand	7.400,00	7.700,00	8.973,35
2213	Sonstiger Personalaufwand	1.900,00	1.500,00	1.356,00
2214	Nicht finanzierungswirksamer Personalaufwand			
222	**Sachaufwand (ohne Transferaufwand)**	**115.400,00**	**130.200,00**	**143.020,73**
2221	Gebrauchs- und Verbrauchsgüter, Handelswaren	3.100,00	2.600,00	1.822,40
2222	Verwaltungs- und Betriebsaufwand	23.900,00	20.300,00	17.235,02

Dienstleistungen (Gruppe 8)

MVAG	Mittelverwendungs- und -aufbringungsgruppen (1. und 2. Ebene)	VA 2022	VA 2021	RA 2020
2223	Leasing- und Mietaufwand			
2224	Instandhaltung	10.400,00	33.300,00	14.902,19
2225	Sonstiger Sachaufwand	22.800,00	19.400,00	53.695,59
2226	Nicht finanzierungswirksamer Sachaufwand	55.200,00	54.600,00	55.365,53
223	**Transferaufwand (laufende Transfers und Kapitaltransfers)**	**0,00**	**0,00**	**0,00**
2231	Transferaufwand an Träger des öffentlichen Rechts			
2232	Transferaufwand an Beteiligungen			
2233	Transferaufwand an Unternehmen (mit Finanzunternehmen)			
2234	Transferaufwand an Haushalte und Organisationen ohne Erwerbscharakter			
2235	Transferaufwand an das Ausland			
2236	Investitions- und Tilgungszuschüsse zwischen Unternehmungen und Betrieben der Gebietskörperschaft und der Gebietskörperschaft			
2237	Nicht finanzierungswirksamer Transferaufwand			
224	**Finanzaufwand**	**8.000,00**	**8.600,00**	**3.116,28**
2241	Zinsen aus Finanzschulden, Finanzierungsleasing, Forderungskauf und derivativen Finanzinstrumenten mit Grundgeschäft	8.000,00	8.600,00	3.116,28
2242	Zinsen und sonstige Aufwendungen aus derivativen Finanzinstrumenten ohne Grundgeschäft			
2243	Gewinnentnahmen von Unternehmungen und marktbestimmten Betrieben der Gebietskörperschaft (innerhalb der Gebietskörperscha			
2244	Sonstiger Finanzaufwand			
2245	Nicht finanzierungswirksamer Finanzaufwand			
22	**Summe Aufwendungen**	**166.400,00**	**180.000,00**	**195.056,94**
SA0	**Saldo (0) Nettoergebnis (21 - 22)**	**-7.800,00**	**-41.800,00**	**-49.345,08**
230	**Entnahmen von Haushaltsrücklagen**	**0,00**	**0,00**	**0,00**
2301	Entnahmen von Haushaltsrücklagen			
240	**Zuweisung an Haushaltsrücklagen**	**0,00**	**0,00**	**0,00**
2401	Zuweisung an Haushaltsrücklagen			
23	**Summe Haushaltsrücklagen**	**0,00**	**0,00**	**0,00**
SA00	**Nettoergebnis nach Zuweisung und Entnahmen von Haushaltsrücklagen (Saldo 0 +/- SU23)**	**-7.800,00**	**-41.800,00**	**-49.345,08**

Finanzwirtschaft (Gruppe 9)

MVAG	Mittelverwendungs- und -aufbringungsgruppen (1. und 2. Ebene)	VA 2022	VA 2021	RA 2020
211	**Erträge aus der operativen Verwaltungstätigkeit**	**680.300,00**	**571.800,00**	**580.683,39**
2111	Erträge aus eigenen Abgaben	107.300,00	102.800,00	94.212,20
2112	Erträge aus Ertragsanteilen	573.000,00	469.000,00	486.464,19
2113	Erträge aus Gebühren			
2114	Erträge aus Leistungen			
2115	Erträge aus Besitz und wirtschaftlicher Tätigkeit			
2116	Erträge aus Veräußerung und sonstige Erträge			7,00
2117	Nicht finanzierungswirksame operative Erträge			
212	**Erträge aus Transfers**	**159.300,00**	**117.000,00**	**242.220,92**
2121	Transferertrag von Trägern des öffentlichen Rechts	159.300,00	117.000,00	242.220,92
2122	Transferertrag von Beteiligungen			
2123	Transferertrag von Unternehmen (mit Finanzunternehmen)			
2124	Transferertrag von Haushalten und Organisationen ohne Erwerbscharakter			
2125	Transferertrag vom Ausland			
2126	Investitions- und Tilgungszuschüsse zwischen Unternehmungen und Betrieben der Gebietskörperschaft und der Gebietskörperschaft			
2127	Nicht finanzierungswirksamer Transferertrag			
213	**Finanzerträge**	**100,00**	**100,00**	**22,03**
2131	Erträge aus Zinsen	100,00	100,00	22,03
2132	Erträge aus Zinsen aus derivativen Finanzinstrumenten ohne Grundgeschäft			
2133	Erträge aus Gewinnentnahmen von marktbestimmten Betrieben			
2134	Sonstige Finanzerträge			
2135	Erträge aus Dividenden/Gewinnausschüttungen			
2136	Sonstige nicht finanzierungswirksame Finanzerträge			
21	**Summe Erträge**	**839.700,00**	**688.900,00**	**822.926,34**
221	**Personalaufwand**	**0,00**	**0,00**	**0,00**
2211	Personalaufwand (Bezüge, Nebengeb., Mehrleistungen)			
2212	Gesetzlicher und freiwilliger Sozialaufwand			
2213	Sonstiger Personalaufwand			
2214	Nicht finanzierungswirksamer Personalaufwand			
222	**Sachaufwand (ohne Transferaufwand)**	**100,00**	**100,00**	**5,51**
2221	Gebrauchs- und Verbrauchsgüter, Handelswaren			
2222	Verwaltungs- und Betriebsaufwand			

Finanzwirtschaft (Gruppe 9)

MVAG	Mittelverwendungs- und -aufbringungsgruppen (1. und 2. Ebene)	VA 2022	VA 2021	RA 2020
2223	Leasing- und Mietaufwand			
2224	Instandhaltung			
2225	Sonstiger Sachaufwand	100,00	100,00	5,51
2226	Nicht finanzierungswirksamer Sachaufwand			
223	**Transferaufwand (laufende Transfers und Kapitaltransfers)**	**3.300,00**	**3.100,00**	**3.587,62**
2231	Transferaufwand an Träger des öffentlichen Rechts	3.300,00	3.100,00	3.587,62
2232	Transferaufwand an Beteiligungen			
2233	Transferaufwand an Unternehmen (mit Finanzunternehmen)			
2234	Transferaufwand an Haushalte und Organisationen ohne Erwerbscharakter			
2235	Transferaufwand an das Ausland			
2236	Investitions- und Tilgungszuschüsse zwischen Unternehmungen und Betrieben der Gebietskörperschaft und der Gebietskörperschaft			
2237	Nicht finanzierungswirksamer Transferaufwand			
224	**Finanzaufwand**	**300,00**	**300,00**	**365,77**
2241	Zinsen aus Finanzschulden, Finanzierungsleasing, Forderungskauf und derivativen Finanzinstrumenten mit Grundgeschäft			
2242	Zinsen und sonstige Aufwendungen aus derivativen Finanzinstrumenten ohne Grundgeschäft			
2243	Gewinnentnahmen von Unternehmungen und marktbestimmten Betrieben der Gebietskörperschaft (innerhalb der Gebietskörperscha			
2244	Sonstiger Finanzaufwand	300,00	300,00	365,77
2245	Nicht finanzierungswirksamer Finanzaufwand			
22	**Summe Aufwendungen**	**3.700,00**	**3.500,00**	**3.958,90**
SA0	**Saldo (0) Nettoergebnis (21 - 22)**	**836.000,00**	**685.400,00**	**818.967,44**
230	**Entnahmen von Haushaltsrücklagen**	**0,00**	**0,00**	**0,00**
2301	Entnahmen von Haushaltsrücklagen			
240	**Zuweisung an Haushaltsrücklagen**	**0,00**	**0,00**	**0,00**
2401	Zuweisung an Haushaltsrücklagen			
23	**Summe Haushaltsrücklagen**	**0,00**	**0,00**	**0,00**
SA00	**Nettoergebnis nach Zuweisung und Entnahmen von Haushaltsrücklagen (Saldo 0 +/- SU23)**	**836.000,00**	**685.400,00**	**818.967,44**

Finanzierungshaushalt Gesamt 1. Ebene (Anlage 1b)
- interne Vergütungen enthalten

MVAG	Mittelverwendungs- und -aufbringungsgruppen (1. Ebene)	VA 2022	VA 2021	RA 2020
OPERATIVE GEBARUNG				
311	Einzahlungen aus der operativen Verwaltungstätigkeit	782.700,00	666.800,00	927.849,41
312	Einzahlungen aus Transfers (ohne Kapitaltransfers)	332.600,00	373.200,00	415.943,92
313	Einzahlungen aus Finanzerträgen	100,00	100,00	22,03
31	**Summe Einzahlungen operative Gebarung**	**1.115.400,00**	**1.040.100,00**	**1.343.815,36**
321	Auszahlungen aus Personalaufwand	213.700,00	171.400,00	168.680,05
322	Auszahlungen aus Sachaufwand (ohne Transferaufwand)	304.700,00	308.800,00	574.389,15
323	Auszahlungen aus Transfers (ohne Kapitaltransfers)	373.400,00	353.200,00	359.340,77
324	Auszahlungen aus Finanzaufwand	9.700,00	10.000,00	3.970,61
32	**Summe Auszahlungen operative Gebarung**	**901.500,00**	**843.400,00**	**1.106.380,58**
SA1	**Saldo (1) Geldfluss aus der Operativen Gebarung (31 – 32)**	**213.900,00**	**196.700,00**	**237.434,78**
INVESTIVE GEBARUNG				
331	Einzahlungen aus der Investitionstätigkeit	20.000,00	6.700,00	
332	Einzahlungen aus der Rückzahlung von Darlehen sowie gewährten Vorschüssen			
333	Einzahlungen aus Kapitaltransfers	217.300,00	474.300,00	
33	**Summe Einzahlungen investive Gebarung**	**237.300,00**	**481.000,00**	**0,00**
341	Auszahlungen aus der Investitionstätigkeit	451.000,00	1.068.500,00	205.264,12
342	Auszahlungen von gewährten Darlehen sowie gewährten Vorschüssen			
343	Auszahlungen aus Kapitaltransfers			
34	**Summe Auszahlungen investive Gebarung**	**451.000,00**	**1.068.500,00**	**205.264,12**
SA2	**Saldo (2) Geldfluss aus der Investiven Gebarung (33 – 34)**	**-213.700,00**	**-587.500,00**	**-205.264,12**
SA3	**Saldo (3) Nettofinanzierungssaldo (Saldo 1 + Saldo 2)**	**200,00**	**-390.800,00**	**32.170,66**

MVAG	Mittelverwendungs- und -aufbringungsgruppen (1. Ebene)	VA 2022	VA 2021	RA 2020
FINANZIERUNGSTÄTIGKEIT				
351	Einzahlungen aus der Aufnahme von Finanzschulden		257.400,00	
353	Einzahlungen infolge eines Kapitaltausch bei derivativen Finanzinstrumenten mit Grundgeschäft			
355	Einzahlungen aus dem Abgang von Finanzinstrumenten			
35	**Summe Einzahlungen aus der Finanzierungstätigkeit**	**0,00**	**257.400,00**	**0,00**
361	Auszahlungen aus der Tilgung von Finanzschulden	73.700,00	73.700,00	65.592,10
363	Auszahlungen infolge eines Kapitaltausch bei derivativen Finanzinstrumenten mit Grundgeschäft			
365	Auszahlungen für den Erwerb von Finanzinstrumenten			
36	**Summe Auszahlungen aus der Finanzierungstätigkeit**	**73.700,00**	**73.700,00**	**65.592,10**
SA4	**Saldo (4) Geldfluss aus der Finanzierungstätigkeit (35 – 36)**	**-73.700,00**	**183.700,00**	**-65.592,10**
SA5	**Saldo (5) Geldfluss aus der voranschlagswirksamen Gebarung (Saldo 3 + Saldo 4)**	**-73.500,00**	**-207.100,00**	**-33.421,44**

Finanzierungshaushalt Gesamt 1. und 2. Ebene (Anlage 1b)
- interne Vergütungen enthalten

MVAG	Mittelverwendungs- und aufbringungsgruppen (1. und 2. Ebene)	VA 2022	VA 2021	RA 2020
311	**Einzahlungen aus der operativen Verwaltungstätigkeit**	**782.700,00**	**666.800,00**	**927.849,41**
3111	Einzahlungen aus eigenen Abgaben	107.300,00	102.800,00	88.316,90
3112	Einzahlungen aus Ertragsanteilen	573.000,00	469.000,00	486.464,19
3113	Einzahlungen aus Gebühren	60.300,00	46.300,00	44.640,04
3114	Einzahlungen aus Leistungen	15.200,00	16.100,00	12.447,89
3115	Einzahlungen aus Besitz und wirtschaftlicher Tätigkeit	19.200,00	20.200,00	17.310,16
3116	Einzahlungen aus Veräußerung von geringwertigen Wirtschaftsgütern (GWG) und sonstige Einzahlungen	7.700,00	12.400,00	278.670,23
312	**Einzahlungen aus Transfers (ohne Kapitaltransfers)**	**332.600,00**	**373.200,00**	**415.943,92**
3121	Transferzahlungen von Trägern des öffentlichen Rechts	332.600,00	373.200,00	415.943,92
3122	Transferzahlungen von Beteiligungen			
3123	Transferzahlungen von Unternehmen (inkl. Finanzunternehmen)			
3124	Transferzahlungen von Haushalte und Organisationen ohne Erwerbscharakter			
3125	Transferzahlungen vom Ausland			
3126	Investitions- und Tilgungszuschüsse zwischen Unternehmungen und Betrieben der Gebietskörperschaft und der Gebietskörperschaft			
313	**Einzahlungen aus Finanzerträgen**	**100,00**	**100,00**	**22,03**
3131	Einzahlungen aus Zinserträgen	100,00	100,00	22,03
3133	Einzahlungen aus Gewinnentnahmen von marktbestimmten Betrieben			
3134	Sonstige Einzahlungen aus Finanzerträgen			
3135	Einzahlungen aus Dividenden/Gewinnausschüttungen			
31	**Summe Einzahlungen operative Gebarung**	**1.115.400,00**	**1.040.100,00**	**1.343.815,36**
321	**Auszahlungen aus Personalaufwand**	**213.700,00**	**171.400,00**	**168.680,05**
3211	Auszahlungen für Personalaufwand Bezüge, Nebengebühren, und Mehrleistungsvergütungen)	159.500,00	127.200,00	133.225,94
3212	Auszahlungen für gesetzliche und freiwillige Sozialaufwendungen	44.800,00	35.700,00	32.663,11
3213	Auszahlungen aus sonstigem Personalaufwand	9.400,00	8.500,00	2.791,00
322	**Auszahlungen aus Sachaufwand (ohne Transferaufwand)**	**304.700,00**	**308.800,00**	**574.389,15**
3221	Auszahlungen für Gebrauchs- und Verbrauchsgüter, Handelswaren	23.200,00	23.300,00	19.147,94
3222	Auszahlungen für Verwaltungs- und Betriebsaufwand	57.800,00	68.100,00	56.510,80
3223	Auszahlungen für Leasing- und Mietaufwand			
3224	Auszahlungen für Instandhaltung	45.600,00	52.600,00	30.536,05
3225	Sonstige Auszahlungen aus Sachaufwand	178.100,00	164.800,00	468.194,36
323	**Auszahlungen aus Transfers (ohne Kapitaltransfers)**	**373.400,00**	**353.200,00**	**359.340,77**
3231	Transferzahlungen an Träger des öffentlichen Rechts	339.500,00	319.300,00	308.391,50
3232	Transferzahlungen an Beteiligungen			
3233	Transferzahlungen an Unternehmen (inkl. Finanzunternehmen)	17.500,00	17.500,00	35.501,47
3234	Transferzahlungen an Haushalte und Organisationen ohne Erwerbscharakter	16.400,00	16.400,00	15.447,80

MVAG	Mittelverwendungs- und aufbringungsgruppen (1. und 2. Ebene)	VA 2022	VA 2021	RA 2020
3235	Transferzahlungen an das Ausland			
3236	Investitions- und Tilgungszuschüsse zwischen Unternehmungen und Betrieben der Gebietskörperschaft und der Gebietskörperschaft			
324	**Auszahlungen aus Finanzaufwand**	**9.700,00**	**10.000,00**	**3.970,61**
3241	Auszahlungen für Zinsaufwand, für Finanzierungsleasing, für Forderungskauf, für Finanzschulden und derivative Finanzinstrumente m	9.400,00	9.700,00	3.604,84
3242	Auszahlungen für Zinsen aus derivativen Finanzinstrumenten ohne Grundgeschäft			
3243	Auszahlung aus Gewinnentnahmen von marktbestimmten Betrieben			
3244	Sonstige Auszahlungen aus Finanzaufwendungen	300,00	300,00	365,77
32	**Summe Auszahlungen operative Gebarung**	**901.500,00**	**843.400,00**	**1.106.380,58**
SA1	**Saldo (1) Geldfluss aus der Operativen Gebarung (31 – 32)**	**213.900,00**	**196.700,00**	**237.434,78**
331	**Einzahlungen aus der Investitionstätigkeit**	**20.000,00**	**6.700,00**	**0,00**
3311	Einzahlungen aus der Veräußerung von immateriellem Vermögen			
3312	Einzahlungen aus der Veräußerung von Grundstücken und Grundstückeinrichtungen	20.000,00	6.700,00	
3313	Einzahlungen aus der Veräußerung von Gebäuden und Bauten			
3314	Einzahlungen aus der Veräußerung von technischen Anlagen, Fahrzeuge und Maschinen			
3315	Einzahlungen aus der Veräußerung von Amts-, Betriebs- und Geschäftsausstattung			
3316	Einzahlungen aus der Veräußerung von Kulturgütern			
3317	Einzahlungen aus der Veräußerung von Beteiligungen			
332	**Einzahlungen aus der Rückzahlung von Darlehen sowie gewährten Vorschüssen**	**0,00**	**0,00**	**0,00**
3321	Einzahlungen aus Darlehen an Träger des öffentlichen Rechts			
3322	Einzahlungen aus Darlehen an Beteiligungen			
3323	Einzahlungen aus Darlehen an Unternehmen und Haushalte			
3325	Einzahlungen aus Vorschüssen und Anzahlungen			
333	**Einzahlungen aus Kapitaltransfers**	**217.300,00**	**474.300,00**	**0,00**
3331	Kapitaltransferzahlungen von Trägern des öffentlichen Rechts	165.300,00	370.300,00	
3332	Kapitaltransferzahlungen von Beteiligungen			
3333	Kapitaltransferzahlungen von Unternehmen			
3334	Kapitaltransferzahlungen von Haushalten und Organisationen ohne Erwerbscharakter	52.000,00	104.000,00	
3335	Kapitaltransferzahlungen vom Ausland			
33	**Summe Einzahlungen investive Gebarung**	**237.300,00**	**481.000,00**	**0,00**
341	**Auszahlungen aus der Investitionstätigkeit**	**451.000,00**	**1.068.500,00**	**205.264,12**
3411	Auszahlungen für den Erwerb von immateriellem Vermögen	22.000,00	9.000,00	5.194,80
3412	Auszahlungen für den Erwerb von Grundstücken und Grundstückseinrichtungen	23.000,00	652.500,00	169.995,97
3413	Auszahlungen für den Erwerb von Gebäuden und Bauten	400.000,00	400.000,00	6.000,00
3414	Auszahlungen für den Erwerb von technischen Anlagen, Fahrzeuge und Maschinen			21.000,00

MVAG	Mittelverwendungs- und aufbringungsgruppen (1. und 2. Ebene)	VA 2022	VA 2021	RA 2020
3415	Auszahlungen für den Erwerb von Amts-, Betriebs- und Geschäftsausstattung	6.000,00	7.000,00	3.073,35
3416	Auszahlungen für den Erwerb von Kulturgütern			
3417	Auszahlungen für den Erwerb von Beteiligungen			
342	**Auszahlungen von gewährten Darlehen sowie gewährten Vorschüssen**	**0,00**	**0,00**	**0,00**
3421	Auszahlung von Darlehen an Träger des öffentlichen Rechts			
3422	Auszahlung von Darlehen an Beteiligungen			
3423	Auszahlung von Darlehen an Unternehmen und Haushalte			
3425	Auszahlungen von Vorschüssen und Anzahlungen			
343	**Auszahlungen aus Kapitaltransfers**	**0,00**	**0,00**	**0,00**
3431	Kapitaltransferzahlungen an Träger des öffentlichen Rechts			
3432	Kapitaltransferzahlungen an Beteiligungen			
3433	Kapitaltransferzahlungen an Unternehmen (Finanzunternehmen)			
3434	Kapitaltransferzahlungen an Haushalte und Organisationen ohne Erwerbscharakter			
3435	Kapitaltransferzahlungen an das Ausland			
34	**Summe Auszahlungen investive Gebarung**	**451.000,00**	**1.068.500,00**	**205.264,12**
SA2	**Saldo (2) Geldfluss aus der Investiven Gebarung (33 – 34)**	**-213.700,00**	**-587.500,00**	**-205.264,12**
SA3	**Saldo (3) Nettofinanzierungssaldo (Saldo 1 + Saldo 2)**	**200,00**	**-390.800,00**	**32.170,66**
351	**Einzahlungen aus der Aufnahme von Finanzschulden**	**0,00**	**257.400,00**	**0,00**
3511	Einzahlungen aus empfangenen Darlehen von öffentlichen Körperschaften und Rechtsträgern			
3512	Einzahlungen aus empfangenen Darlehen von Beteiligungen			
3513	Einzahlungen aus empfangenen Darlehen von Unternehmen und privaten Haushalten			
3514	Einzahlungen aus Finanzschulden (Finanzunternehmen)		257.400,00	
353	**Einzahlungen infolge eines Kapitaltausch bei derivativen Finanzinstrumenten mit Grundgeschäft**	**0,00**	**0,00**	**0,00**
3530	Einzahlungen infolge eines Kapitaltausch bei derivativen Finanzinstrumenten mit Grundgeschäft			
355	**Einzahlungen aus dem Abgang von Finanzinstrumenten**	**0,00**	**0,00**	**0,00**
3550	Einzahlungen aus dem Abgang von Finanzinstrumenten			
35	**Summe Einzahlungen aus der Finanzierungstätigkeit**	**0,00**	**257.400,00**	**0,00**
361	**Auszahlungen aus der Tilgung von Finanzschulden**	**73.700,00**	**73.700,00**	**65.592,10**
3611	Auszahlungen aus empfangenen Darlehen von öffentlichen Körperschaften und Rechtsträgern	6.800,00	6.800,00	7.807,48
3612	Auszahlungen aus empfangenen Darlehen von Beteiligungen			
3613	Auszahlungen aus empfangenen Darlehen von Unternehmen und privaten Haushalten			
3614	Auszahlungen aus Finanzschulden	66.900,00	66.900,00	57.784,62

MVAG	Mittelverwendungs- und aufbringungsgruppen (1. und 2. Ebene)	VA 2022	VA 2021	RA 2020
3615	Auszahlung aus der Rückzahlung von Leasingverbindlichkeiten			
363	**Auszahlungen infolge eines Kapitaltausch bei derivativen Finanzinstrumenten mit Grundgeschäft**	**0,00**	**0,00**	**0,00**
3630	Auszahlungen infolge eines Kapitaltausch bei derivativen Finanzinstrumenten mit Grundgeschäft			
365	**Auszahlungen für den Erwerb von Finanzinstrumenten**	**0,00**	**0,00**	**0,00**
3650	Auszahlungen für den Erwerb von Finanzinstrumenten			
36	**Summe Auszahlungen aus der Finanzierungstätigkeit**	**73.700,00**	**73.700,00**	**65.592,10**
SA4	**Saldo (4) Geldfluss aus der Finanzierungstätigkeit (35 – 36)**	**-73.700,00**	**183.700,00**	**-65.592,10**
SA5	**Saldo (5) Geldfluss aus der voranschlagswirksamen Gebarung (Saldo 3 + Saldo 4)**	**-73.500,00**	**-207.100,00**	**-33.421,44**

Finanzierungshaushalt Bereichsbudget 1. und 2. Ebene
(Anlage 1b)

Vertretungskörper und allgemeine Verwaltung (Gruppe 0)

MVAG	Mittelverwendungs- und aufbringungsgruppen (1. und 2. Ebene)	VA 2022	VA 2021	RA 2020
311	**Einzahlungen aus der operativen Verwaltungstätigkeit**	**5.000,00**	**4.100,00**	**3.351,99**
3111	Einzahlungen aus eigenen Abgaben			
3112	Einzahlungen aus Ertragsanteilen			
3113	Einzahlungen aus Gebühren			
3114	Einzahlungen aus Leistungen	3.000,00	2.500,00	1.153,34
3115	Einzahlungen aus Besitz und wirtschaftlicher Tätigkeit	1.200,00	1.200,00	
3116	Einzahlungen aus Veräußerung von geringwertigen Wirtschaftsgütern (GWG) und sonstige Einzahlungen	800,00	400,00	2.198,65
312	**Einzahlungen aus Transfers (ohne Kapitaltransfers)**	**0,00**	**0,00**	**0,00**
3121	Transferzahlungen von Trägern des öffentlichen Rechts			
3122	Transferzahlungen von Beteiligungen			
3123	Transferzahlungen von Unternehmen (inkl. Finanzunternehmen)			
3124	Transferzahlungen von Haushalte und Organisationen ohne Erwerbscharakter			
3125	Transferzahlungen vom Ausland			
3126	Investitions- und Tilgungszuschüsse zwischen Unternehmungen und Betrieben der Gebietskörperschaft und der Gebietskörperschaft			
313	**Einzahlungen aus Finanzerträgen**	**0,00**	**0,00**	**0,00**
3131	Einzahlungen aus Zinserträgen			
3133	Einzahlungen aus Gewinnentnahmen von marktbestimmten Betrieben			
3134	Sonstige Einzahlungen aus Finanzerträgen			
3135	Einzahlungen aus Dividenden/Gewinnausschüttungen			
31	**Summe Einzahlungen operative Gebarung**	**5.000,00**	**4.100,00**	**3.351,99**
321	**Auszahlungen aus Personalaufwand**	**65.700,00**	**52.100,00**	**52.953,31**
3211	Auszahlungen für Personalaufwand Bezüge, Nebengebühren, und Mehrleistungsvergütungen)	45.000,00	34.300,00	40.395,14
3212	Auszahlungen für gesetzliche und freiwillige Sozialaufwendungen	20.400,00	17.500,00	11.608,17
3213	Auszahlungen aus sonstigem Personalaufwand	300,00	300,00	950,00
322	**Auszahlungen aus Sachaufwand (ohne Transferaufwand)**	**134.400,00**	**141.300,00**	**139.914,20**
3221	Auszahlungen für Gebrauchs- und Verbrauchsgüter, Handelswaren	4.300,00	4.100,00	3.835,81
3222	Auszahlungen für Verwaltungs- und Betriebsaufwand	14.300,00	24.400,00	17.503,80
3223	Auszahlungen für Leasing- und Mietaufwand			
3224	Auszahlungen für Instandhaltung	4.000,00	4.500,00	3.636,20
3225	Sonstige Auszahlungen aus Sachaufwand	111.800,00	108.300,00	114.938,39
323	**Auszahlungen aus Transfers (ohne Kapitaltransfers)**	**39.000,00**	**21.300,00**	**39.309,47**
3231	Transferzahlungen an Träger des öffentlichen Rechts	20.000,00	2.300,00	2.287,00
3232	Transferzahlungen an Beteiligungen			
3233	Transferzahlungen an Unternehmen (inkl. Finanzunternehmen)	17.500,00	17.500,00	35.501,47

Vertretungskörper und allgemeine Verwaltung (Gruppe 0)

MVAG	Mittelverwendungs- und aufbringungsgruppen (1. und 2. Ebene)	VA 2022	VA 2021	RA 2020
3234	Transferzahlungen an Haushalte und Organisationen ohne Erwerbscharakter	1.500,00	1.500,00	1.521,00
3235	Transferzahlungen an das Ausland			
3236	Investitions- und Tilgungszuschüsse zwischen Unternehmungen und Betrieben der Gebietskörperschaft und der Gebietskörperschaft			
324	**Auszahlungen aus Finanzaufwand**	**0,00**	**0,00**	**0,00**
3241	Auszahlungen für Zinsaufwand, für Finanzierungsleasing, für Forderungskauf, für Finanzschulden und derivative Finanzinstrumente m			
3242	Auszahlungen für Zinsen aus derivativen Finanzinstrumenten ohne Grundgeschäft			
3243	Auszahlung aus Gewinnentnahmen von marktbestimmten Betrieben			
3244	Sonstige Auszahlungen aus Finanzaufwendungen			
32	**Summe Auszahlungen operative Gebarung**	**239.100,00**	**214.700,00**	**232.176,98**
SA1	**Saldo (1) Geldfluss aus der Operativen Gebarung (31 – 32)**	**-234.100,00**	**-210.600,00**	**-228.824,99**
331	**Einzahlungen aus der Investitionstätigkeit**	**0,00**	**0,00**	**0,00**
3311	Einzahlungen aus der Veräußerung von immateriellem Vermögen			
3312	Einzahlungen aus der Veräußerung von Grundstücken und Grundstückeinrichtungen			
3313	Einzahlungen aus der Veräußerung von Gebäuden und Bauten			
3314	Einzahlungen aus der Veräußerung von technischen Anlagen, Fahrzeuge und Maschinen			
3315	Einzahlungen aus der Veräußerung von Amts-, Betriebs- und Geschäftsausstattung			
3316	Einzahlungen aus der Veräußerung von Kulturgütern			
3317	Einzahlungen aus der Veräußerung von Beteiligungen			
332	**Einzahlungen aus der Rückzahlung von Darlehen sowie gewährten Vorschüssen**	**0,00**	**0,00**	**0,00**
3321	Einzahlungen aus Darlehen an Träger des öffentlichen Rechts			
3322	Einzahlungen aus Darlehen an Beteiligungen			
3323	Einzahlungen aus Darlehen an Unternehmen und Haushalte			
3325	Einzahlungen aus Vorschüssen und Anzahlungen			
333	**Einzahlungen aus Kapitaltransfers**	**0,00**	**0,00**	**0,00**
3331	Kapitaltransferzahlungen von Trägern des öffentlichen Rechts			
3332	Kapitaltransferzahlungen von Beteiligungen			
3333	Kapitaltransferzahlungen von Unternehmen			
3334	Kapitaltransferzahlungen von Haushalten und Organisationen ohne Erwerbscharakter			
3335	Kapitaltransferzahlungen vom Ausland			
33	**Summe Einzahlungen investive Gebarung**	**0,00**	**0,00**	**0,00**
341	**Auszahlungen aus der Investitionstätigkeit**	**7.000,00**	**9.000,00**	**6.528,74**
3411	Auszahlungen für den Erwerb von immateriellem Vermögen	6.000,00	8.000,00	5.194,80
3412	Auszahlungen für den Erwerb von Grundstücken und Grundstückseinrichtungen			

Vertretungskörper und allgemeine Verwaltung (Gruppe 0)

MVAG	Mittelverwendungs- und aufbringungsgruppen (1. und 2. Ebene)	VA 2022	VA 2021	RA 2020
3413	Auszahlungen für den Erwerb von Gebäuden und Bauten			
3414	Auszahlungen für den Erwerb von technischen Anlagen, Fahrzeuge und Maschinen			
3415	Auszahlungen für den Erwerb von Amts-, Betriebs- und Geschäftsausstattung	1.000,00	1.000,00	1.333,94
3416	Auszahlungen für den Erwerb von Kulturgütern			
3417	Auszahlungen für den Erwerb von Beteiligungen			
342	**Auszahlungen von gewährten Darlehen sowie gewährten Vorschüssen**	**0,00**	**0,00**	**0,00**
3421	Auszahlung von Darlehen an Träger des öffentlichen Rechts			
3422	Auszahlung von Darlehen an Beteiligungen			
3423	Auszahlung von Darlehen an Unternehmen und Haushalte			
3425	Auszahlungen von Vorschüssen und Anzahlungen			
343	**Auszahlungen aus Kapitaltransfers**	**0,00**	**0,00**	**0,00**
3431	Kapitaltransferzahlungen an Träger des öffentlichen Rechts			
3432	Kapitaltransferzahlungen an Beteiligungen			
3433	Kapitaltransferzahlungen an Unternehmen (Finanzunternehmen)			
3434	Kapitaltransferzahlungen an Haushalte und Organisationen ohne Erwerbscharakter			
3435	Kapitaltransferzahlungen an das Ausland			
34	**Summe Auszahlungen investive Gebarung**	**7.000,00**	**9.000,00**	**6.528,74**
SA2	**Saldo (2) Geldfluss aus der Investiven Gebarung (33 – 34)**	**-7.000,00**	**-9.000,00**	**-6.528,74**
SA3	**Saldo (3) Nettofinanzierungssaldo (Saldo 1 + Saldo 2)**	**-241.100,00**	**-219.600,00**	**-235.353,73**
351	**Einzahlungen aus der Aufnahme von Finanzschulden**	**0,00**	**0,00**	**0,00**
3511	Einzahlungen aus empfangenen Darlehen von öffentlichen Körperschaften und Rechtsträgern			
3512	Einzahlungen aus empfangenen Darlehen von Beteiligungen			
3513	Einzahlungen aus empfangenen Darlehen von Unternehmen und privaten Haushalten			
3514	Einzahlungen aus Finanzschulden (Finanzunternehmen)			
353	**Einzahlungen infolge eines Kapitaltausch bei derivativen Finanzinstrumenten mit Grundgeschäft**	**0,00**	**0,00**	**0,00**
3530	Einzahlungen infolge eines Kapitaltausch bei derivativen Finanzinstrumenten mit Grundgeschäft			
355	**Einzahlungen aus dem Abgang von Finanzinstrumenten**	**0,00**	**0,00**	**0,00**
3550	Einzahlungen aus dem Abgang von Finanzinstrumenten			
35	**Summe Einzahlungen aus der Finanzierungstätigkeit**	**0,00**	**0,00**	**0,00**
361	**Auszahlungen aus der Tilgung von Finanzschulden**	**0,00**	**0,00**	**0,00**
3611	Auszahlungen aus empfangenen Darlehen von öffentlichen Körperschaften und Rechtsträgern			

Vertretungskörper und allgemeine Verwaltung (Gruppe 0)

MVAG	Mittelverwendungs- und aufbringungsgruppen (1. und 2. Ebene)	VA 2022	VA 2021	RA 2020
3612	Auszahlungen aus empfangenen Darlehen von Beteiligungen			
3613	Auszahlungen aus empfangenen Darlehen von Unternehmen und privaten Haushalten			
3614	Auszahlungen aus Finanzschulden			
3615	Auszahlung aus der Rückzahlung von Leasingverbindlichkeiten			
363	**Auszahlungen infolge eines Kapitaltausch bei derivativen Finanzinstrumenten mit Grundgeschäft**	**0,00**	**0,00**	**0,00**
3630	Auszahlungen infolge eines Kapitaltausch bei derivativen Finanzinstrumenten mit Grundgeschäft			
365	**Auszahlungen für den Erwerb von Finanzinstrumenten**	**0,00**	**0,00**	**0,00**
3650	Auszahlungen für den Erwerb von Finanzinstrumenten			
36	**Summe Auszahlungen aus der Finanzierungstätigkeit**	**0,00**	**0,00**	**0,00**
SA4	**Saldo (4) Geldfluss aus der Finanzierungstätigkeit (35 – 36)**	**0,00**	**0,00**	**0,00**
SA5	**Saldo (5) Geldfluss aus der voranschlagswirksamen Gebarung (Saldo 3 + Saldo 4)**	**-241.100,00**	**-219.600,00**	**-235.353,73**

Öffentliche Ordnung und Sicherheit (Gruppe 1)

MVAG	Mittelverwendungs- und aufbringungsgruppen (1. und 2. Ebene)	VA 2022	VA 2021	RA 2020
311	**Einzahlungen aus der operativen Verwaltungstätigkeit**	**2.500,00**	**2.500,00**	**249.679,50**
3111	Einzahlungen aus eigenen Abgaben			
3112	Einzahlungen aus Ertragsanteilen			
3113	Einzahlungen aus Gebühren			
3114	Einzahlungen aus Leistungen	2.500,00	2.500,00	2.253,36
3115	Einzahlungen aus Besitz und wirtschaftlicher Tätigkeit			
3116	Einzahlungen aus Veräußerung von geringwertigen Wirtschaftsgütern (GWG) und sonstige Einzahlungen			247.426,14
312	**Einzahlungen aus Transfers (ohne Kapitaltransfers)**	**125.000,00**	**140.000,00**	**0,00**
3121	Transferzahlungen von Trägern des öffentlichen Rechts	125.000,00	140.000,00	
3122	Transferzahlungen von Beteiligungen			
3123	Transferzahlungen von Unternehmen (inkl. Finanzunternehmen)			
3124	Transferzahlungen von Haushalte und Organisationen ohne Erwerbscharakter			
3125	Transferzahlungen vom Ausland			
3126	Investitions- und Tilgungszuschüsse zwischen Unternehmungen und Betrieben der Gebietskörperschaft und der Gebietskörperschaft			
313	**Einzahlungen aus Finanzerträgen**	**0,00**	**0,00**	**0,00**
3131	Einzahlungen aus Zinserträgen			
3133	Einzahlungen aus Gewinnentnahmen von marktbestimmten Betrieben			
3134	Sonstige Einzahlungen aus Finanzerträgen			
3135	Einzahlungen aus Dividenden/Gewinnausschüttungen			
31	**Summe Einzahlungen operative Gebarung**	**127.500,00**	**142.500,00**	**249.679,50**
321	**Auszahlungen aus Personalaufwand**	**0,00**	**0,00**	**0,00**
3211	Auszahlungen für Personalaufwand Bezüge, Nebengebühren, und Mehrleistungsvergütungen)			
3212	Auszahlungen für gesetzliche und freiwillige Sozialaufwendungen			
3213	Auszahlungen aus sonstigem Personalaufwand			
322	**Auszahlungen aus Sachaufwand (ohne Transferaufwand)**	**8.200,00**	**7.400,00**	**260.129,42**
3221	Auszahlungen für Gebrauchs- und Verbrauchsgüter, Handelswaren			
3222	Auszahlungen für Verwaltungs- und Betriebsaufwand	4.500,00	3.300,00	4.669,99
3223	Auszahlungen für Leasing- und Mietaufwand			
3224	Auszahlungen für Instandhaltung			
3225	Sonstige Auszahlungen aus Sachaufwand	3.700,00	4.100,00	255.459,43
323	**Auszahlungen aus Transfers (ohne Kapitaltransfers)**	**3.000,00**	**2.900,00**	**2.900,00**
3231	Transferzahlungen an Träger des öffentlichen Rechts	3.000,00	2.900,00	2.900,00
3232	Transferzahlungen an Beteiligungen			
3233	Transferzahlungen an Unternehmen (inkl. Finanzunternehmen)			

Öffentliche Ordnung und Sicherheit (Gruppe 1)

MVAG	Mittelverwendungs- und aufbringungsgruppen (1. und 2. Ebene)	VA 2022	VA 2021	RA 2020
3234	Transferzahlungen an Haushalte und Organisationen ohne Erwerbscharakter			
3235	Transferzahlungen an das Ausland			
3236	Investitions- und Tilgungszuschüsse zwischen Unternehmungen und Betrieben der Gebietskörperschaft und der Gebietskörperschaft			
324	**Auszahlungen aus Finanzaufwand**	**0,00**	**0,00**	**0,00**
3241	Auszahlungen für Zinsaufwand, für Finanzierungsleasing, für Forderungskauf, für Finanzschulden und derivative Finanzinstrumente m			
3242	Auszahlungen für Zinsen aus derivativen Finanzinstrumenten ohne Grundgeschäft			
3243	Auszahlung aus Gewinnentnahmen von marktbestimmten Betrieben			
3244	Sonstige Auszahlungen aus Finanzaufwendungen			
32	**Summe Auszahlungen operative Gebarung**	**11.200,00**	**10.300,00**	**263.029,42**
SA1	**Saldo (1) Geldfluss aus der Operativen Gebarung (31 – 32)**	**116.300,00**	**132.200,00**	**-13.349,92**
331	**Einzahlungen aus der Investitionstätigkeit**	**0,00**	**6.700,00**	**0,00**
3311	Einzahlungen aus der Veräußerung von immateriellem Vermögen			
3312	Einzahlungen aus der Veräußerung von Grundstücken und Grundstückeinrichtungen		6.700,00	
3313	Einzahlungen aus der Veräußerung von Gebäuden und Bauten			
3314	Einzahlungen aus der Veräußerung von technischen Anlagen, Fahrzeuge und Maschinen			
3315	Einzahlungen aus der Veräußerung von Amts-, Betriebs- und Geschäftsausstattung			
3316	Einzahlungen aus der Veräußerung von Kulturgütern			
3317	Einzahlungen aus der Veräußerung von Beteiligungen			
332	**Einzahlungen aus der Rückzahlung von Darlehen sowie gewährten Vorschüssen**	**0,00**	**0,00**	**0,00**
3321	Einzahlungen aus Darlehen an Träger des öffentlichen Rechts			
3322	Einzahlungen aus Darlehen an Beteiligungen			
3323	Einzahlungen aus Darlehen an Unternehmen und Haushalte			
3325	Einzahlungen aus Vorschüssen und Anzahlungen			
333	**Einzahlungen aus Kapitaltransfers**	**159.300,00**	**153.300,00**	**0,00**
3331	Kapitaltransferzahlungen von Trägern des öffentlichen Rechts	159.300,00	153.300,00	
3332	Kapitaltransferzahlungen von Beteiligungen			
3333	Kapitaltransferzahlungen von Unternehmen			
3334	Kapitaltransferzahlungen von Haushalten und Organisationen ohne Erwerbscharakter			
3335	Kapitaltransferzahlungen vom Ausland			
33	**Summe Einzahlungen investive Gebarung**	**159.300,00**	**160.000,00**	**0,00**
341	**Auszahlungen aus der Investitionstätigkeit**	**400.000,00**	**400.000,00**	**6.000,00**
3411	Auszahlungen für den Erwerb von immateriellem Vermögen			
3412	Auszahlungen für den Erwerb von Grundstücken und Grundstückseinrichtungen			

Öffentliche Ordnung und Sicherheit (Gruppe 1)

MVAG	Mittelverwendungs- und aufbringungsgruppen (1. und 2. Ebene)	VA 2022	VA 2021	RA 2020
3413	Auszahlungen für den Erwerb von Gebäuden und Bauten	400.000,00	400.000,00	6.000,00
3414	Auszahlungen für den Erwerb von technischen Anlagen, Fahrzeuge und Maschinen			
3415	Auszahlungen für den Erwerb von Amts-, Betriebs- und Geschäftsausstattung			
3416	Auszahlungen für den Erwerb von Kulturgütern			
3417	Auszahlungen für den Erwerb von Beteiligungen			
342	**Auszahlungen von gewährten Darlehen sowie gewährten Vorschüssen**	**0,00**	**0,00**	**0,00**
3421	Auszahlung von Darlehen an Träger des öffentlichen Rechts			
3422	Auszahlung von Darlehen an Beteiligungen			
3423	Auszahlung von Darlehen an Unternehmen und Haushalte			
3425	Auszahlungen von Vorschüssen und Anzahlungen			
343	**Auszahlungen aus Kapitaltransfers**	**0,00**	**0,00**	**0,00**
3431	Kapitaltransferzahlungen an Träger des öffentlichen Rechts			
3432	Kapitaltransferzahlungen an Beteiligungen			
3433	Kapitaltransferzahlungen an Unternehmen (Finanzunternehmen)			
3434	Kapitaltransferzahlungen an Haushalte und Organisationen ohne Erwerbscharakter			
3435	Kapitaltransferzahlungen an das Ausland			
34	**Summe Auszahlungen investive Gebarung**	**400.000,00**	**400.000,00**	**6.000,00**
SA2	**Saldo (2) Geldfluss aus der Investiven Gebarung (33 – 34)**	**-240.700,00**	**-240.000,00**	**-6.000,00**
SA3	**Saldo (3) Nettofinanzierungssaldo (Saldo 1 + Saldo 2)**	**-124.400,00**	**-107.800,00**	**-19.349,92**
351	**Einzahlungen aus der Aufnahme von Finanzschulden**	**0,00**	**0,00**	**0,00**
3511	Einzahlungen aus empfangenen Darlehen von öffentlichen Körperschaften und Rechtsträgern			
3512	Einzahlungen aus empfangenen Darlehen von Beteiligungen			
3513	Einzahlungen aus empfangenen Darlehen von Unternehmen und privaten Haushalten			
3514	Einzahlungen aus Finanzschulden (Finanzunternehmen)			
353	**Einzahlungen infolge eines Kapitaltausch bei derivativen Finanzinstrumenten mit Grundgeschäft**	**0,00**	**0,00**	**0,00**
3530	Einzahlungen infolge eines Kapitaltausch bei derivativen Finanzinstrumenten mit Grundgeschäft			
355	**Einzahlungen aus dem Abgang von Finanzinstrumenten**	**0,00**	**0,00**	**0,00**
3550	Einzahlungen aus dem Abgang von Finanzinstrumenten			
35	**Summe Einzahlungen aus der Finanzierungstätigkeit**	**0,00**	**0,00**	**0,00**
361	**Auszahlungen aus der Tilgung von Finanzschulden**	**0,00**	**0,00**	**0,00**
3611	Auszahlungen aus empfangenen Darlehen von öffentlichen Körperschaften und Rechtsträgern			

Öffentliche Ordnung und Sicherheit (Gruppe 1)

MVAG	Mittelverwendungs- und aufbringungsgruppen (1. und 2. Ebene)	VA 2022	VA 2021	RA 2020
3612	Auszahlungen aus empfangenen Darlehen von Beteiligungen			
3613	Auszahlungen aus empfangenen Darlehen von Unternehmen und privaten Haushalten			
3614	Auszahlungen aus Finanzschulden			
3615	Auszahlung aus der Rückzahlung von Leasingverbindlichkeiten			
363	**Auszahlungen infolge eines Kapitaltausch bei derivativen Finanzinstrumenten mit Grundgeschäft**	**0,00**	**0,00**	**0,00**
3630	Auszahlungen infolge eines Kapitaltausch bei derivativen Finanzinstrumenten mit Grundgeschäft			
365	**Auszahlungen für den Erwerb von Finanzinstrumenten**	**0,00**	**0,00**	**0,00**
3650	Auszahlungen für den Erwerb von Finanzinstrumenten			
36	**Summe Auszahlungen aus der Finanzierungstätigkeit**	**0,00**	**0,00**	**0,00**
SA4	**Saldo (4) Geldfluss aus der Finanzierungstätigkeit (35 – 36)**	**0,00**	**0,00**	**0,00**
SA5	**Saldo (5) Geldfluss aus der voranschlagswirksamen Gebarung (Saldo 3 + Saldo 4)**	**-124.400,00**	**-107.800,00**	**-19.349,92**

Unterricht, Erziehung, Sport und Wissenschaft (Gruppe 2)

MVAG	Mittelverwendungs- und aufbringungsgruppen (1. und 2. Ebene)	VA 2022	VA 2021	RA 2020
311	**Einzahlungen aus der operativen Verwaltungstätigkeit**	**2.500,00**	**2.400,00**	**5.902,20**
3111	Einzahlungen aus eigenen Abgaben			
3112	Einzahlungen aus Ertragsanteilen			
3113	Einzahlungen aus Gebühren			
3114	Einzahlungen aus Leistungen		1.700,00	1.231,26
3115	Einzahlungen aus Besitz und wirtschaftlicher Tätigkeit			
3116	Einzahlungen aus Veräußerung von geringwertigen Wirtschaftsgütern (GWG) und sonstige Einzahlungen	2.500,00	700,00	4.670,94
312	**Einzahlungen aus Transfers (ohne Kapitaltransfers)**	**900,00**	**1.400,00**	**5.004,75**
3121	Transferzahlungen von Trägern des öffentlichen Rechts	900,00	1.400,00	5.004,75
3122	Transferzahlungen von Beteiligungen			
3123	Transferzahlungen von Unternehmen (inkl. Finanzunternehmen)			
3124	Transferzahlungen von Haushalte und Organisationen ohne Erwerbscharakter			
3125	Transferzahlungen vom Ausland			
3126	Investitions- und Tilgungszuschüsse zwischen Unternehmungen und Betrieben der Gebietskörperschaft und der Gebietskörperschaft			
313	**Einzahlungen aus Finanzerträgen**	**0,00**	**0,00**	**0,00**
3131	Einzahlungen aus Zinserträgen			
3133	Einzahlungen aus Gewinnentnahmen von marktbestimmten Betrieben			
3134	Sonstige Einzahlungen aus Finanzerträgen			
3135	Einzahlungen aus Dividenden/Gewinnausschüttungen			
31	**Summe Einzahlungen operative Gebarung**	**3.400,00**	**3.800,00**	**10.906,95**
321	**Auszahlungen aus Personalaufwand**	**98.200,00**	**65.200,00**	**60.988,49**
3211	Auszahlungen für Personalaufwand Bezüge, Nebengebühren, und Mehrleistungsvergütungen)	80.000,00	54.000,00	48.572,86
3212	Auszahlungen für gesetzliche und freiwillige Sozialaufwendungen	17.000,00	10.500,00	11.930,63
3213	Auszahlungen aus sonstigem Personalaufwand	1.200,00	700,00	485,00
322	**Auszahlungen aus Sachaufwand (ohne Transferaufwand)**	**74.400,00**	**58.300,00**	**55.214,62**
3221	Auszahlungen für Gebrauchs- und Verbrauchsgüter, Handelswaren	12.800,00	13.600,00	10.747,16
3222	Auszahlungen für Verwaltungs- und Betriebsaufwand	12.500,00	17.700,00	14.970,74
3223	Auszahlungen für Leasing- und Mietaufwand			
3224	Auszahlungen für Instandhaltung	28.200,00	13.300,00	10.818,16
3225	Sonstige Auszahlungen aus Sachaufwand	20.900,00	13.700,00	18.678,56
323	**Auszahlungen aus Transfers (ohne Kapitaltransfers)**	**38.900,00**	**53.000,00**	**58.742,56**
3231	Transferzahlungen an Träger des öffentlichen Rechts	35.800,00	49.900,00	52.742,56
3232	Transferzahlungen an Beteiligungen			
3233	Transferzahlungen an Unternehmen (inkl. Finanzunternehmen)			

Unterricht, Erziehung, Sport und Wissenschaft (Gruppe 2)

MVAG	Mittelverwendungs- und aufbringungsgruppen (1. und 2. Ebene)	VA 2022	VA 2021	RA 2020
3234	Transferzahlungen an Haushalte und Organisationen ohne Erwerbscharakter	3.100,00	3.100,00	6.000,00
3235	Transferzahlungen an das Ausland			
3236	Investitions- und Tilgungszuschüsse zwischen Unternehmungen und Betrieben der Gebietskörperschaft und der Gebietskörperschaft			
324	**Auszahlungen aus Finanzaufwand**	**1.400,00**	**1.100,00**	**488,56**
3241	Auszahlungen für Zinsaufwand, für Finanzierungsleasing, für Forderungskauf, für Finanzschulden und derivative Finanzinstrumente m	1.400,00	1.100,00	488,56
3242	Auszahlungen für Zinsen aus derivativen Finanzinstrumenten ohne Grundgeschäft			
3243	Auszahlung aus Gewinnentnahmen von marktbestimmten Betrieben			
3244	Sonstige Auszahlungen aus Finanzaufwendungen			
32	**Summe Auszahlungen operative Gebarung**	**212.900,00**	**177.600,00**	**175.434,23**
SA1	**Saldo (1) Geldfluss aus der Operativen Gebarung (31 – 32)**	**-209.500,00**	**-173.800,00**	**-164.527,28**
331	**Einzahlungen aus der Investitionstätigkeit**	**0,00**	**0,00**	**0,00**
3311	Einzahlungen aus der Veräußerung von immateriellem Vermögen			
3312	Einzahlungen aus der Veräußerung von Grundstücken und Grundstückeinrichtungen			
3313	Einzahlungen aus der Veräußerung von Gebäuden und Bauten			
3314	Einzahlungen aus der Veräußerung von technischen Anlagen, Fahrzeuge und Maschinen			
3315	Einzahlungen aus der Veräußerung von Amts-, Betriebs- und Geschäftsausstattung			
3316	Einzahlungen aus der Veräußerung von Kulturgütern			
3317	Einzahlungen aus der Veräußerung von Beteiligungen			
332	**Einzahlungen aus der Rückzahlung von Darlehen sowie gewährten Vorschüssen**	**0,00**	**0,00**	**0,00**
3321	Einzahlungen aus Darlehen an Träger des öffentlichen Rechts			
3322	Einzahlungen aus Darlehen an Beteiligungen			
3323	Einzahlungen aus Darlehen an Unternehmen und Haushalte			
3325	Einzahlungen aus Vorschüssen und Anzahlungen			
333	**Einzahlungen aus Kapitaltransfers**	**0,00**	**0,00**	**0,00**
3331	Kapitaltransferzahlungen von Trägern des öffentlichen Rechts			
3332	Kapitaltransferzahlungen von Beteiligungen			
3333	Kapitaltransferzahlungen von Unternehmen			
3334	Kapitaltransferzahlungen von Haushalten und Organisationen ohne Erwerbscharakter			
3335	Kapitaltransferzahlungen vom Ausland			
33	**Summe Einzahlungen investive Gebarung**	**0,00**	**0,00**	**0,00**
341	**Auszahlungen aus der Investitionstätigkeit**	**6.000,00**	**7.000,00**	**1.739,41**
3411	Auszahlungen für den Erwerb von immateriellem Vermögen	1.000,00	1.000,00	
3412	Auszahlungen für den Erwerb von Grundstücken und Grundstückseinrichtungen			

Unterricht, Erziehung, Sport und Wissenschaft (Gruppe 2)

MVAG	Mittelverwendungs- und aufbringungsgruppen (1. und 2. Ebene)	VA 2022	VA 2021	RA 2020
3413	Auszahlungen für den Erwerb von Gebäuden und Bauten			
3414	Auszahlungen für den Erwerb von technischen Anlagen, Fahrzeuge und Maschinen			
3415	Auszahlungen für den Erwerb von Amts-, Betriebs- und Geschäftsausstattung	5.000,00	6.000,00	1.739,41
3416	Auszahlungen für den Erwerb von Kulturgütern			
3417	Auszahlungen für den Erwerb von Beteiligungen			
342	**Auszahlungen von gewährten Darlehen sowie gewährten Vorschüssen**	**0,00**	**0,00**	**0,00**
3421	Auszahlung von Darlehen an Träger des öffentlichen Rechts			
3422	Auszahlung von Darlehen an Beteiligungen			
3423	Auszahlung von Darlehen an Unternehmen und Haushalte			
3425	Auszahlungen von Vorschüssen und Anzahlungen			
343	**Auszahlungen aus Kapitaltransfers**	**0,00**	**0,00**	**0,00**
3431	Kapitaltransferzahlungen an Träger des öffentlichen Rechts			
3432	Kapitaltransferzahlungen an Beteiligungen			
3433	Kapitaltransferzahlungen an Unternehmen (Finanzunternehmen)			
3434	Kapitaltransferzahlungen an Haushalte und Organisationen ohne Erwerbscharakter			
3435	Kapitaltransferzahlungen an das Ausland			
34	**Summe Auszahlungen investive Gebarung**	**6.000,00**	**7.000,00**	**1.739,41**
SA2	**Saldo (2) Geldfluss aus der Investiven Gebarung (33 – 34)**	**-6.000,00**	**-7.000,00**	**-1.739,41**
SA3	**Saldo (3) Nettofinanzierungssaldo (Saldo 1 + Saldo 2)**	**-215.500,00**	**-180.800,00**	**-166.266,69**
351	**Einzahlungen aus der Aufnahme von Finanzschulden**	**0,00**	**0,00**	**0,00**
3511	Einzahlungen aus empfangenen Darlehen von öffentlichen Körperschaften und Rechtsträgern			
3512	Einzahlungen aus empfangenen Darlehen von Beteiligungen			
3513	Einzahlungen aus empfangenen Darlehen von Unternehmen und privaten Haushalten			
3514	Einzahlungen aus Finanzschulden (Finanzunternehmen)			
353	**Einzahlungen infolge eines Kapitaltausch bei derivativen Finanzinstrumenten mit Grundgeschäft**	**0,00**	**0,00**	**0,00**
3530	Einzahlungen infolge eines Kapitaltausch bei derivativen Finanzinstrumenten mit Grundgeschäft			
355	**Einzahlungen aus dem Abgang von Finanzinstrumenten**	**0,00**	**0,00**	**0,00**
3550	Einzahlungen aus dem Abgang von Finanzinstrumenten			
35	**Summe Einzahlungen aus der Finanzierungstätigkeit**	**0,00**	**0,00**	**0,00**
361	**Auszahlungen aus der Tilgung von Finanzschulden**	**16.600,00**	**16.600,00**	**16.666,68**
3611	Auszahlungen aus empfangenen Darlehen von öffentlichen Körperschaften und Rechtsträgern			

Unterricht, Erziehung, Sport und Wissenschaft (Gruppe 2)

MVAG	Mittelverwendungs- und aufbringungsgruppen (1. und 2. Ebene)	VA 2022	VA 2021	RA 2020
3612	Auszahlungen aus empfangenen Darlehen von Beteiligungen			
3613	Auszahlungen aus empfangenen Darlehen von Unternehmen und privaten Haushalten			
3614	Auszahlungen aus Finanzschulden	16.600,00	16.600,00	16.666,68
3615	Auszahlung aus der Rückzahlung von Leasingverbindlichkeiten			
363	**Auszahlungen infolge eines Kapitaltausch bei derivativen Finanzinstrumenten mit Grundgeschäft**	**0,00**	**0,00**	**0,00**
3630	Auszahlungen infolge eines Kapitaltausch bei derivativen Finanzinstrumenten mit Grundgeschäft			
365	**Auszahlungen für den Erwerb von Finanzinstrumenten**	**0,00**	**0,00**	**0,00**
3650	Auszahlungen für den Erwerb von Finanzinstrumenten			
36	**Summe Auszahlungen aus der Finanzierungstätigkeit**	**16.600,00**	**16.600,00**	**16.666,68**
SA4	**Saldo (4) Geldfluss aus der Finanzierungstätigkeit (35 – 36)**	**-16.600,00**	**-16.600,00**	**-16.666,68**
SA5	**Saldo (5) Geldfluss aus der voranschlagswirksamen Gebarung (Saldo 3 + Saldo 4)**	**-232.100,00**	**-197.400,00**	**-182.933,37**

Kunst, Kultur und Kultus (Gruppe 3)

MVAG	Mittelverwendungs- und aufbringungsgruppen (1. und 2. Ebene)	VA 2022	VA 2021	RA 2020
311	**Einzahlungen aus der operativen Verwaltungstätigkeit**	**0,00**	**0,00**	**0,00**
3111	Einzahlungen aus eigenen Abgaben			
3112	Einzahlungen aus Ertragsanteilen			
3113	Einzahlungen aus Gebühren			
3114	Einzahlungen aus Leistungen			
3115	Einzahlungen aus Besitz und wirtschaftlicher Tätigkeit			
3116	Einzahlungen aus Veräußerung von geringwertigen Wirtschaftsgütern (GWG) und sonstige Einzahlungen			
312	**Einzahlungen aus Transfers (ohne Kapitaltransfers)**	**0,00**	**0,00**	**0,00**
3121	Transferzahlungen von Trägern des öffentlichen Rechts			
3122	Transferzahlungen von Beteiligungen			
3123	Transferzahlungen von Unternehmen (inkl. Finanzunternehmen)			
3124	Transferzahlungen von Haushalte und Organisationen ohne Erwerbscharakter			
3125	Transferzahlungen vom Ausland			
3126	Investitions- und Tilgungszuschüsse zwischen Unternehmungen und Betrieben der Gebietskörperschaft und der Gebietskörperschaft			
313	**Einzahlungen aus Finanzerträgen**	**0,00**	**0,00**	**0,00**
3131	Einzahlungen aus Zinserträgen			
3133	Einzahlungen aus Gewinnentnahmen von marktbestimmten Betrieben			
3134	Sonstige Einzahlungen aus Finanzerträgen			
3135	Einzahlungen aus Dividenden/Gewinnausschüttungen			
31	**Summe Einzahlungen operative Gebarung**	**0,00**	**0,00**	**0,00**
321	**Auszahlungen aus Personalaufwand**	**0,00**	**0,00**	**0,00**
3211	Auszahlungen für Personalaufwand Bezüge, Nebengebühren, und Mehrleistungsvergütungen)			
3212	Auszahlungen für gesetzliche und freiwillige Sozialaufwendungen			
3213	Auszahlungen aus sonstigem Personalaufwand			
322	**Auszahlungen aus Sachaufwand (ohne Transferaufwand)**	**2.800,00**	**2.600,00**	**1.447,20**
3221	Auszahlungen für Gebrauchs- und Verbrauchsgüter, Handelswaren			
3222	Auszahlungen für Verwaltungs- und Betriebsaufwand	1.500,00	1.400,00	1.039,36
3223	Auszahlungen für Leasing- und Mietaufwand			
3224	Auszahlungen für Instandhaltung			
3225	Sonstige Auszahlungen aus Sachaufwand	1.300,00	1.200,00	407,84
323	**Auszahlungen aus Transfers (ohne Kapitaltransfers)**	**14.900,00**	**19.700,00**	**19.700,00**
3231	Transferzahlungen an Träger des öffentlichen Rechts	14.900,00	19.700,00	19.700,00
3232	Transferzahlungen an Beteiligungen			
3233	Transferzahlungen an Unternehmen (inkl. Finanzunternehmen)			

Kunst, Kultur und Kultus (Gruppe 3)

MVAG	Mittelverwendungs- und aufbringungsgruppen (1. und 2. Ebene)	VA 2022	VA 2021	RA 2020
3234	Transferzahlungen an Haushalte und Organisationen ohne Erwerbscharakter			
3235	Transferzahlungen an das Ausland			
3236	Investitions- und Tilgungszuschüsse zwischen Unternehmungen und Betrieben der Gebietskörperschaft und der Gebietskörperschaft			
324	**Auszahlungen aus Finanzaufwand**	**0,00**	**0,00**	**0,00**
3241	Auszahlungen für Zinsaufwand, für Finanzierungsleasing, für Forderungskauf, für Finanzschulden und derivative Finanzinstrumente m			
3242	Auszahlungen für Zinsen aus derivativen Finanzinstrumenten ohne Grundgeschäft			
3243	Auszahlung aus Gewinnentnahmen von marktbestimmten Betrieben			
3244	Sonstige Auszahlungen aus Finanzaufwendungen			
32	**Summe Auszahlungen operative Gebarung**	**17.700,00**	**22.300,00**	**21.147,20**
SA1	**Saldo (1) Geldfluss aus der Operativen Gebarung (31 – 32)**	**-17.700,00**	**-22.300,00**	**-21.147,20**
331	**Einzahlungen aus der Investitionstätigkeit**	**0,00**	**0,00**	**0,00**
3311	Einzahlungen aus der Veräußerung von immateriellem Vermögen			
3312	Einzahlungen aus der Veräußerung von Grundstücken und Grundstückeinrichtungen			
3313	Einzahlungen aus der Veräußerung von Gebäuden und Bauten			
3314	Einzahlungen aus der Veräußerung von technischen Anlagen, Fahrzeuge und Maschinen			
3315	Einzahlungen aus der Veräußerung von Amts-, Betriebs- und Geschäftsausstattung			
3316	Einzahlungen aus der Veräußerung von Kulturgütern			
3317	Einzahlungen aus der Veräußerung von Beteiligungen			
332	**Einzahlungen aus der Rückzahlung von Darlehen sowie gewährten Vorschüssen**	**0,00**	**0,00**	**0,00**
3321	Einzahlungen aus Darlehen an Träger des öffentlichen Rechts			
3322	Einzahlungen aus Darlehen an Beteiligungen			
3323	Einzahlungen aus Darlehen an Unternehmen und Haushalte			
3325	Einzahlungen aus Vorschüssen und Anzahlungen			
333	**Einzahlungen aus Kapitaltransfers**	**0,00**	**0,00**	**0,00**
3331	Kapitaltransferzahlungen von Trägern des öffentlichen Rechts			
3332	Kapitaltransferzahlungen von Beteiligungen			
3333	Kapitaltransferzahlungen von Unternehmen			
3334	Kapitaltransferzahlungen von Haushalten und Organisationen ohne Erwerbscharakter			
3335	Kapitaltransferzahlungen vom Ausland			
33	**Summe Einzahlungen investive Gebarung**	**0,00**	**0,00**	**0,00**
341	**Auszahlungen aus der Investitionstätigkeit**	**0,00**	**0,00**	**0,00**
3411	Auszahlungen für den Erwerb von immateriellem Vermögen			
3412	Auszahlungen für den Erwerb von Grundstücken und Grundstückseinrichtungen			

Kunst, Kultur und Kultus (Gruppe 3)

MVAG	Mittelverwendungs- und aufbringungsgruppen (1. und 2. Ebene)	VA 2022	VA 2021	RA 2020
3413	Auszahlungen für den Erwerb von Gebäuden und Bauten			
3414	Auszahlungen für den Erwerb von technischen Anlagen, Fahrzeuge und Maschinen			
3415	Auszahlungen für den Erwerb von Amts-, Betriebs- und Geschäftsausstattung			
3416	Auszahlungen für den Erwerb von Kulturgütern			
3417	Auszahlungen für den Erwerb von Beteiligungen			
342	**Auszahlungen von gewährten Darlehen sowie gewährten Vorschüssen**	**0,00**	**0,00**	**0,00**
3421	Auszahlung von Darlehen an Träger des öffentlichen Rechts			
3422	Auszahlung von Darlehen an Beteiligungen			
3423	Auszahlung von Darlehen an Unternehmen und Haushalte			
3425	Auszahlungen von Vorschüssen und Anzahlungen			
343	**Auszahlungen aus Kapitaltransfers**	**0,00**	**0,00**	**0,00**
3431	Kapitaltransferzahlungen an Träger des öffentlichen Rechts			
3432	Kapitaltransferzahlungen an Beteiligungen			
3433	Kapitaltransferzahlungen an Unternehmen (Finanzunternehmen)			
3434	Kapitaltransferzahlungen an Haushalte und Organisationen ohne Erwerbscharakter			
3435	Kapitaltransferzahlungen an das Ausland			
34	**Summe Auszahlungen investive Gebarung**	**0,00**	**0,00**	**0,00**
SA2	**Saldo (2) Geldfluss aus der Investiven Gebarung (33 – 34)**	**0,00**	**0,00**	**0,00**
SA3	**Saldo (3) Nettofinanzierungssaldo (Saldo 1 + Saldo 2)**	**-17.700,00**	**-22.300,00**	**-21.147,20**
351	**Einzahlungen aus der Aufnahme von Finanzschulden**	**0,00**	**0,00**	**0,00**
3511	Einzahlungen aus empfangenen Darlehen von öffentlichen Körperschaften und Rechtsträgern			
3512	Einzahlungen aus empfangenen Darlehen von Beteiligungen			
3513	Einzahlungen aus empfangenen Darlehen von Unternehmen und privaten Haushalten			
3514	Einzahlungen aus Finanzschulden (Finanzunternehmen)			
353	**Einzahlungen infolge eines Kapitaltausch bei derivativen Finanzinstrumenten mit Grundgeschäft**	**0,00**	**0,00**	**0,00**
3530	Einzahlungen infolge eines Kapitaltausch bei derivativen Finanzinstrumenten mit Grundgeschäft			
355	**Einzahlungen aus dem Abgang von Finanzinstrumenten**	**0,00**	**0,00**	**0,00**
3550	Einzahlungen aus dem Abgang von Finanzinstrumenten			
35	**Summe Einzahlungen aus der Finanzierungstätigkeit**	**0,00**	**0,00**	**0,00**
361	**Auszahlungen aus der Tilgung von Finanzschulden**	**0,00**	**0,00**	**0,00**
3611	Auszahlungen aus empfangenen Darlehen von öffentlichen Körperschaften und Rechtsträgern			

Kunst, Kultur und Kultus (Gruppe 3)

MVAG	Mittelverwendungs- und aufbringungsgruppen (1. und 2. Ebene)	VA 2022	VA 2021	RA 2020
3612	Auszahlungen aus empfangenen Darlehen von Beteiligungen			
3613	Auszahlungen aus empfangenen Darlehen von Unternehmen und privaten Haushalten			
3614	Auszahlungen aus Finanzschulden			
3615	Auszahlung aus der Rückzahlung von Leasingverbindlichkeiten			
363	**Auszahlungen infolge eines Kapitaltausch bei derivativen Finanzinstrumenten mit Grundgeschäft**	**0,00**	**0,00**	**0,00**
3630	Auszahlungen infolge eines Kapitaltausch bei derivativen Finanzinstrumenten mit Grundgeschäft			
365	**Auszahlungen für den Erwerb von Finanzinstrumenten**	**0,00**	**0,00**	**0,00**
3650	Auszahlungen für den Erwerb von Finanzinstrumenten			
36	**Summe Auszahlungen aus der Finanzierungstätigkeit**	**0,00**	**0,00**	**0,00**
SA4	**Saldo (4) Geldfluss aus der Finanzierungstätigkeit (35 – 36)**	**0,00**	**0,00**	**0,00**
SA5	**Saldo (5) Geldfluss aus der voranschlagswirksamen Gebarung (Saldo 3 + Saldo 4)**	**-17.700,00**	**-22.300,00**	**-21.147,20**

Soziale Wohlfahrt und Wohnbauförderung (Gruppe 4)

MVAG	Mittelverwendungs- und aufbringungsgruppen (1. und 2. Ebene)	VA 2022	VA 2021	RA 2020
311	**Einzahlungen aus der operativen Verwaltungstätigkeit**	**0,00**	**0,00**	**0,00**
3111	Einzahlungen aus eigenen Abgaben			
3112	Einzahlungen aus Ertragsanteilen			
3113	Einzahlungen aus Gebühren			
3114	Einzahlungen aus Leistungen			
3115	Einzahlungen aus Besitz und wirtschaftlicher Tätigkeit			
3116	Einzahlungen aus Veräußerung von geringwertigen Wirtschaftsgütern (GWG) und sonstige Einzahlungen			
312	**Einzahlungen aus Transfers (ohne Kapitaltransfers)**	**0,00**	**0,00**	**0,00**
3121	Transferzahlungen von Trägern des öffentlichen Rechts			
3122	Transferzahlungen von Beteiligungen			
3123	Transferzahlungen von Unternehmen (inkl. Finanzunternehmen)			
3124	Transferzahlungen von Haushalte und Organisationen ohne Erwerbscharakter			
3125	Transferzahlungen vom Ausland			
3126	Investitions- und Tilgungszuschüsse zwischen Unternehmungen und Betrieben der Gebietskörperschaft und der Gebietskörperschaft			
313	**Einzahlungen aus Finanzerträgen**	**0,00**	**0,00**	**0,00**
3131	Einzahlungen aus Zinserträgen			
3133	Einzahlungen aus Gewinnentnahmen von marktbestimmten Betrieben			
3134	Sonstige Einzahlungen aus Finanzerträgen			
3135	Einzahlungen aus Dividenden/Gewinnausschüttungen			
31	**Summe Einzahlungen operative Gebarung**	**0,00**	**0,00**	**0,00**
321	**Auszahlungen aus Personalaufwand**	**0,00**	**0,00**	**0,00**
3211	Auszahlungen für Personalaufwand Bezüge, Nebengebühren, und Mehrleistungsvergütungen)			
3212	Auszahlungen für gesetzliche und freiwillige Sozialaufwendungen			
3213	Auszahlungen aus sonstigem Personalaufwand			
322	**Auszahlungen aus Sachaufwand (ohne Transferaufwand)**	**500,00**	**1.000,00**	**580,00**
3221	Auszahlungen für Gebrauchs- und Verbrauchsgüter, Handelswaren			
3222	Auszahlungen für Verwaltungs- und Betriebsaufwand			
3223	Auszahlungen für Leasing- und Mietaufwand			
3224	Auszahlungen für Instandhaltung			
3225	Sonstige Auszahlungen aus Sachaufwand	500,00	1.000,00	580,00
323	**Auszahlungen aus Transfers (ohne Kapitaltransfers)**	**107.200,00**	**94.200,00**	**81.193,47**
3231	Transferzahlungen an Träger des öffentlichen Rechts	96.000,00	83.000,00	79.993,47
3232	Transferzahlungen an Beteiligungen			
3233	Transferzahlungen an Unternehmen (inkl. Finanzunternehmen)			

Soziale Wohlfahrt und Wohnbauförderung (Gruppe 4)

MVAG	Mittelverwendungs- und aufbringungsgruppen (1. und 2. Ebene)	VA 2022	VA 2021	RA 2020
3234	Transferzahlungen an Haushalte und Organisationen ohne Erwerbscharakter	11.200,00	11.200,00	1.200,00
3235	Transferzahlungen an das Ausland			
3236	Investitions- und Tilgungszuschüsse zwischen Unternehmungen und Betrieben der Gebietskörperschaft und der Gebietskörperschaft			
324	**Auszahlungen aus Finanzaufwand**	**0,00**	**0,00**	**0,00**
3241	Auszahlungen für Zinsaufwand, für Finanzierungsleasing, für Forderungskauf, für Finanzschulden und derivative Finanzinstrumente m			
3242	Auszahlungen für Zinsen aus derivativen Finanzinstrumenten ohne Grundgeschäft			
3243	Auszahlung aus Gewinnentnahmen von marktbestimmten Betrieben			
3244	Sonstige Auszahlungen aus Finanzaufwendungen			
32	**Summe Auszahlungen operative Gebarung**	**107.700,00**	**95.200,00**	**81.773,47**
SA1	**Saldo (1) Geldfluss aus der Operativen Gebarung (31 – 32)**	**-107.700,00**	**-95.200,00**	**-81.773,47**
331	**Einzahlungen aus der Investitionstätigkeit**	**0,00**	**0,00**	**0,00**
3311	Einzahlungen aus der Veräußerung von immateriellem Vermögen			
3312	Einzahlungen aus der Veräußerung von Grundstücken und Grundstückeinrichtungen			
3313	Einzahlungen aus der Veräußerung von Gebäuden und Bauten			
3314	Einzahlungen aus der Veräußerung von technischen Anlagen, Fahrzeuge und Maschinen			
3315	Einzahlungen aus der Veräußerung von Amts-, Betriebs- und Geschäftsausstattung			
3316	Einzahlungen aus der Veräußerung von Kulturgütern			
3317	Einzahlungen aus der Veräußerung von Beteiligungen			
332	**Einzahlungen aus der Rückzahlung von Darlehen sowie gewährten Vorschüssen**	**0,00**	**0,00**	**0,00**
3321	Einzahlungen aus Darlehen an Träger des öffentlichen Rechts			
3322	Einzahlungen aus Darlehen an Beteiligungen			
3323	Einzahlungen aus Darlehen an Unternehmen und Haushalte			
3325	Einzahlungen aus Vorschüssen und Anzahlungen			
333	**Einzahlungen aus Kapitaltransfers**	**0,00**	**0,00**	**0,00**
3331	Kapitaltransferzahlungen von Trägern des öffentlichen Rechts			
3332	Kapitaltransferzahlungen von Beteiligungen			
3333	Kapitaltransferzahlungen von Unternehmen			
3334	Kapitaltransferzahlungen von Haushalten und Organisationen ohne Erwerbscharakter			
3335	Kapitaltransferzahlungen vom Ausland			
33	**Summe Einzahlungen investive Gebarung**	**0,00**	**0,00**	**0,00**
341	**Auszahlungen aus der Investitionstätigkeit**	**0,00**	**0,00**	**0,00**
3411	Auszahlungen für den Erwerb von immateriellem Vermögen			
3412	Auszahlungen für den Erwerb von Grundstücken und Grundstückseinrichtungen			

Soziale Wohlfahrt und Wohnbauförderung (Gruppe 4)

MVAG	Mittelverwendungs- und aufbringungsgruppen (1. und 2. Ebene)	VA 2022	VA 2021	RA 2020
3413	Auszahlungen für den Erwerb von Gebäuden und Bauten			
3414	Auszahlungen für den Erwerb von technischen Anlagen, Fahrzeuge und Maschinen			
3415	Auszahlungen für den Erwerb von Amts-, Betriebs- und Geschäftsausstattung			
3416	Auszahlungen für den Erwerb von Kulturgütern			
3417	Auszahlungen für den Erwerb von Beteiligungen			
342	**Auszahlungen von gewährten Darlehen sowie gewährten Vorschüssen**	**0,00**	**0,00**	**0,00**
3421	Auszahlung von Darlehen an Träger des öffentlichen Rechts			
3422	Auszahlung von Darlehen an Beteiligungen			
3423	Auszahlung von Darlehen an Unternehmen und Haushalte			
3425	Auszahlungen von Vorschüssen und Anzahlungen			
343	**Auszahlungen aus Kapitaltransfers**	**0,00**	**0,00**	**0,00**
3431	Kapitaltransferzahlungen an Träger des öffentlichen Rechts			
3432	Kapitaltransferzahlungen an Beteiligungen			
3433	Kapitaltransferzahlungen an Unternehmen (Finanzunternehmen)			
3434	Kapitaltransferzahlungen an Haushalte und Organisationen ohne Erwerbscharakter			
3435	Kapitaltransferzahlungen an das Ausland			
34	**Summe Auszahlungen investive Gebarung**	**0,00**	**0,00**	**0,00**
SA2	**Saldo (2) Geldfluss aus der Investiven Gebarung (33 – 34)**	**0,00**	**0,00**	**0,00**
SA3	**Saldo (3) Nettofinanzierungssaldo (Saldo 1 + Saldo 2)**	**-107.700,00**	**-95.200,00**	**-81.773,47**
351	**Einzahlungen aus der Aufnahme von Finanzschulden**	**0,00**	**0,00**	**0,00**
3511	Einzahlungen aus empfangenen Darlehen von öffentlichen Körperschaften und Rechtsträgern			
3512	Einzahlungen aus empfangenen Darlehen von Beteiligungen			
3513	Einzahlungen aus empfangenen Darlehen von Unternehmen und privaten Haushalten			
3514	Einzahlungen aus Finanzschulden (Finanzunternehmen)			
353	**Einzahlungen infolge eines Kapitaltausch bei derivativen Finanzinstrumenten mit Grundgeschäft**	**0,00**	**0,00**	**0,00**
3530	Einzahlungen infolge eines Kapitaltausch bei derivativen Finanzinstrumenten mit Grundgeschäft			
355	**Einzahlungen aus dem Abgang von Finanzinstrumenten**	**0,00**	**0,00**	**0,00**
3550	Einzahlungen aus dem Abgang von Finanzinstrumenten			
35	**Summe Einzahlungen aus der Finanzierungstätigkeit**	**0,00**	**0,00**	**0,00**
361	**Auszahlungen aus der Tilgung von Finanzschulden**	**0,00**	**0,00**	**0,00**
3611	Auszahlungen aus empfangenen Darlehen von öffentlichen Körperschaften und Rechtsträgern			

Soziale Wohlfahrt und Wohnbauförderung (Gruppe 4)

MVAG	Mittelverwendungs- und aufbringungsgruppen (1. und 2. Ebene)	VA 2022	VA 2021	RA 2020
3612	Auszahlungen aus empfangenen Darlehen von Beteiligungen			
3613	Auszahlungen aus empfangenen Darlehen von Unternehmen und privaten Haushalten			
3614	Auszahlungen aus Finanzschulden			
3615	Auszahlung aus der Rückzahlung von Leasingverbindlichkeiten			
363	**Auszahlungen infolge eines Kapitaltausch bei derivativen Finanzinstrumenten mit Grundgeschäft**	**0,00**	**0,00**	**0,00**
3630	Auszahlungen infolge eines Kapitaltausch bei derivativen Finanzinstrumenten mit Grundgeschäft			
365	**Auszahlungen für den Erwerb von Finanzinstrumenten**	**0,00**	**0,00**	**0,00**
3650	Auszahlungen für den Erwerb von Finanzinstrumenten			
36	**Summe Auszahlungen aus der Finanzierungstätigkeit**	**0,00**	**0,00**	**0,00**
SA4	**Saldo (4) Geldfluss aus der Finanzierungstätigkeit (35 – 36)**	**0,00**	**0,00**	**0,00**
SA5	**Saldo (5) Geldfluss aus der voranschlagswirksamen Gebarung (Saldo 3 + Saldo 4)**	**-107.700,00**	**-95.200,00**	**-81.773,47**

Gesundheit (Gruppe 5)

MVAG	Mittelverwendungs- und aufbringungsgruppen (1. und 2. Ebene)	VA 2022	VA 2021	RA 2020
311	**Einzahlungen aus der operativen Verwaltungstätigkeit**	**0,00**	**0,00**	**0,00**
3111	Einzahlungen aus eigenen Abgaben			
3112	Einzahlungen aus Ertragsanteilen			
3113	Einzahlungen aus Gebühren			
3114	Einzahlungen aus Leistungen			
3115	Einzahlungen aus Besitz und wirtschaftlicher Tätigkeit			
3116	Einzahlungen aus Veräußerung von geringwertigen Wirtschaftsgütern (GWG) und sonstige Einzahlungen			
312	**Einzahlungen aus Transfers (ohne Kapitaltransfers)**	**700,00**	**700,00**	**400,00**
3121	Transferzahlungen von Trägern des öffentlichen Rechts	700,00	700,00	400,00
3122	Transferzahlungen von Beteiligungen			
3123	Transferzahlungen von Unternehmen (inkl. Finanzunternehmen)			
3124	Transferzahlungen von Haushalte und Organisationen ohne Erwerbscharakter			
3125	Transferzahlungen vom Ausland			
3126	Investitions- und Tilgungszuschüsse zwischen Unternehmungen und Betrieben der Gebietskörperschaft und der Gebietskörperschaft			
313	**Einzahlungen aus Finanzerträgen**	**0,00**	**0,00**	**0,00**
3131	Einzahlungen aus Zinserträgen			
3133	Einzahlungen aus Gewinnentnahmen von marktbestimmten Betrieben			
3134	Sonstige Einzahlungen aus Finanzerträgen			
3135	Einzahlungen aus Dividenden/Gewinnausschüttungen			
31	**Summe Einzahlungen operative Gebarung**	**700,00**	**700,00**	**400,00**
321	**Auszahlungen aus Personalaufwand**	**300,00**	**300,00**	**139,44**
3211	Auszahlungen für Personalaufwand Bezüge, Nebengebühren, und Mehrleistungsvergütungen)	300,00	300,00	139,44
3212	Auszahlungen für gesetzliche und freiwillige Sozialaufwendungen			
3213	Auszahlungen aus sonstigem Personalaufwand			
322	**Auszahlungen aus Sachaufwand (ohne Transferaufwand)**	**500,00**	**300,00**	**0,00**
3221	Auszahlungen für Gebrauchs- und Verbrauchsgüter, Handelswaren			
3222	Auszahlungen für Verwaltungs- und Betriebsaufwand			
3223	Auszahlungen für Leasing- und Mietaufwand			
3224	Auszahlungen für Instandhaltung			
3225	Sonstige Auszahlungen aus Sachaufwand	500,00	300,00	
323	**Auszahlungen aus Transfers (ohne Kapitaltransfers)**	**167.100,00**	**159.000,00**	**153.907,65**
3231	Transferzahlungen an Träger des öffentlichen Rechts	166.500,00	158.400,00	147.180,85
3232	Transferzahlungen an Beteiligungen			
3233	Transferzahlungen an Unternehmen (inkl. Finanzunternehmen)			

Gesundheit (Gruppe 5)

MVAG	Mittelverwendungs- und aufbringungsgruppen (1. und 2. Ebene)	VA 2022	VA 2021	RA 2020
3234	Transferzahlungen an Haushalte und Organisationen ohne Erwerbscharakter	600,00	600,00	6.726,80
3235	Transferzahlungen an das Ausland			
3236	Investitions- und Tilgungszuschüsse zwischen Unternehmungen und Betrieben der Gebietskörperschaft und der Gebietskörperschaft			
324	**Auszahlungen aus Finanzaufwand**	**0,00**	**0,00**	**0,00**
3241	Auszahlungen für Zinsaufwand, für Finanzierungsleasing, für Forderungskauf, für Finanzschulden und derivative Finanzinstrumente m			
3242	Auszahlungen für Zinsen aus derivativen Finanzinstrumenten ohne Grundgeschäft			
3243	Auszahlung aus Gewinnentnahmen von marktbestimmten Betrieben			
3244	Sonstige Auszahlungen aus Finanzaufwendungen			
32	**Summe Auszahlungen operative Gebarung**	**167.900,00**	**159.600,00**	**154.047,09**
SA1	**Saldo (1) Geldfluss aus der Operativen Gebarung (31 – 32)**	**-167.200,00**	**-158.900,00**	**-153.647,09**
331	**Einzahlungen aus der Investitionstätigkeit**	**0,00**	**0,00**	**0,00**
3311	Einzahlungen aus der Veräußerung von immateriellem Vermögen			
3312	Einzahlungen aus der Veräußerung von Grundstücken und Grundstückeinrichtungen			
3313	Einzahlungen aus der Veräußerung von Gebäuden und Bauten			
3314	Einzahlungen aus der Veräußerung von technischen Anlagen, Fahrzeuge und Maschinen			
3315	Einzahlungen aus der Veräußerung von Amts-, Betriebs- und Geschäftsausstattung			
3316	Einzahlungen aus der Veräußerung von Kulturgütern			
3317	Einzahlungen aus der Veräußerung von Beteiligungen			
332	**Einzahlungen aus der Rückzahlung von Darlehen sowie gewährten Vorschüssen**	**0,00**	**0,00**	**0,00**
3321	Einzahlungen aus Darlehen an Träger des öffentlichen Rechts			
3322	Einzahlungen aus Darlehen an Beteiligungen			
3323	Einzahlungen aus Darlehen an Unternehmen und Haushalte			
3325	Einzahlungen aus Vorschüssen und Anzahlungen			
333	**Einzahlungen aus Kapitaltransfers**	**0,00**	**0,00**	**0,00**
3331	Kapitaltransferzahlungen von Trägern des öffentlichen Rechts			
3332	Kapitaltransferzahlungen von Beteiligungen			
3333	Kapitaltransferzahlungen von Unternehmen			
3334	Kapitaltransferzahlungen von Haushalten und Organisationen ohne Erwerbscharakter			
3335	Kapitaltransferzahlungen vom Ausland			
33	**Summe Einzahlungen investive Gebarung**	**0,00**	**0,00**	**0,00**
341	**Auszahlungen aus der Investitionstätigkeit**	**0,00**	**0,00**	**0,00**
3411	Auszahlungen für den Erwerb von immateriellem Vermögen			
3412	Auszahlungen für den Erwerb von Grundstücken und Grundstückseinrichtungen			

Gesundheit (Gruppe 5)

MVAG	Mittelverwendungs- und aufbringungsgruppen (1. und 2. Ebene)	VA 2022	VA 2021	RA 2020
3413	Auszahlungen für den Erwerb von Gebäuden und Bauten			
3414	Auszahlungen für den Erwerb von technischen Anlagen, Fahrzeuge und Maschinen			
3415	Auszahlungen für den Erwerb von Amts-, Betriebs- und Geschäftsausstattung			
3416	Auszahlungen für den Erwerb von Kulturgütern			
3417	Auszahlungen für den Erwerb von Beteiligungen			
342	**Auszahlungen von gewährten Darlehen sowie gewährten Vorschüssen**	**0,00**	**0,00**	**0,00**
3421	Auszahlung von Darlehen an Träger des öffentlichen Rechts			
3422	Auszahlung von Darlehen an Beteiligungen			
3423	Auszahlung von Darlehen an Unternehmen und Haushalte			
3425	Auszahlungen von Vorschüssen und Anzahlungen			
343	**Auszahlungen aus Kapitaltransfers**	**0,00**	**0,00**	**0,00**
3431	Kapitaltransferzahlungen an Träger des öffentlichen Rechts			
3432	Kapitaltransferzahlungen an Beteiligungen			
3433	Kapitaltransferzahlungen an Unternehmen (Finanzunternehmen)			
3434	Kapitaltransferzahlungen an Haushalte und Organisationen ohne Erwerbscharakter			
3435	Kapitaltransferzahlungen an das Ausland			
34	**Summe Auszahlungen investive Gebarung**	**0,00**	**0,00**	**0,00**
SA2	**Saldo (2) Geldfluss aus der Investiven Gebarung (33 – 34)**	**0,00**	**0,00**	**0,00**
SA3	**Saldo (3) Nettofinanzierungssaldo (Saldo 1 + Saldo 2)**	**-167.200,00**	**-158.900,00**	**-153.647,09**
351	**Einzahlungen aus der Aufnahme von Finanzschulden**	**0,00**	**0,00**	**0,00**
3511	Einzahlungen aus empfangenen Darlehen von öffentlichen Körperschaften und Rechtsträgern			
3512	Einzahlungen aus empfangenen Darlehen von Beteiligungen			
3513	Einzahlungen aus empfangenen Darlehen von Unternehmen und privaten Haushalten			
3514	Einzahlungen aus Finanzschulden (Finanzunternehmen)			
353	**Einzahlungen infolge eines Kapitaltausch bei derivativen Finanzinstrumenten mit Grundgeschäft**	**0,00**	**0,00**	**0,00**
3530	Einzahlungen infolge eines Kapitaltausch bei derivativen Finanzinstrumenten mit Grundgeschäft			
355	**Einzahlungen aus dem Abgang von Finanzinstrumenten**	**0,00**	**0,00**	**0,00**
3550	Einzahlungen aus dem Abgang von Finanzinstrumenten			
35	**Summe Einzahlungen aus der Finanzierungstätigkeit**	**0,00**	**0,00**	**0,00**
361	**Auszahlungen aus der Tilgung von Finanzschulden**	**0,00**	**0,00**	**0,00**
3611	Auszahlungen aus empfangenen Darlehen von öffentlichen Körperschaften und Rechtsträgern			

Gesundheit (Gruppe 5)

MVAG	Mittelverwendungs- und aufbringungsgruppen (1. und 2. Ebene)	VA 2022	VA 2021	RA 2020
3612	Auszahlungen aus empfangenen Darlehen von Beteiligungen			
3613	Auszahlungen aus empfangenen Darlehen von Unternehmen und privaten Haushalten			
3614	Auszahlungen aus Finanzschulden			
3615	Auszahlung aus der Rückzahlung von Leasingverbindlichkeiten			
363	**Auszahlungen infolge eines Kapitaltausch bei derivativen Finanzinstrumenten mit Grundgeschäft**	**0,00**	**0,00**	**0,00**
3630	Auszahlungen infolge eines Kapitaltausch bei derivativen Finanzinstrumenten mit Grundgeschäft			
365	**Auszahlungen für den Erwerb von Finanzinstrumenten**	**0,00**	**0,00**	**0,00**
3650	Auszahlungen für den Erwerb von Finanzinstrumenten			
36	**Summe Auszahlungen aus der Finanzierungstätigkeit**	**0,00**	**0,00**	**0,00**
SA4	**Saldo (4) Geldfluss aus der Finanzierungstätigkeit (35 – 36)**	**0,00**	**0,00**	**0,00**
SA5	**Saldo (5) Geldfluss aus der voranschlagswirksamen Gebarung (Saldo 3 + Saldo 4)**	**-167.200,00**	**-158.900,00**	**-153.647,09**

Straßen- und Wasserbau, Verkehr (Gruppe 6)

MVAG	Mittelverwendungs- und aufbringungsgruppen (1. und 2. Ebene)	VA 2022	VA 2021	RA 2020
311	**Einzahlungen aus der operativen Verwaltungstätigkeit**	**600,00**	**300,00**	**0,00**
3111	Einzahlungen aus eigenen Abgaben			
3112	Einzahlungen aus Ertragsanteilen			
3113	Einzahlungen aus Gebühren			
3114	Einzahlungen aus Leistungen			
3115	Einzahlungen aus Besitz und wirtschaftlicher Tätigkeit			
3116	Einzahlungen aus Veräußerung von geringwertigen Wirtschaftsgütern (GWG) und sonstige Einzahlungen	600,00	300,00	
312	**Einzahlungen aus Transfers (ohne Kapitaltransfers)**	**0,00**	**55.100,00**	**100.000,00**
3121	Transferzahlungen von Trägern des öffentlichen Rechts		55.100,00	100.000,00
3122	Transferzahlungen von Beteiligungen			
3123	Transferzahlungen von Unternehmen (inkl. Finanzunternehmen)			
3124	Transferzahlungen von Haushalte und Organisationen ohne Erwerbscharakter			
3125	Transferzahlungen vom Ausland			
3126	Investitions- und Tilgungszuschüsse zwischen Unternehmungen und Betrieben der Gebietskörperschaft und der Gebietskörperschaft			
313	**Einzahlungen aus Finanzerträgen**	**0,00**	**0,00**	**0,00**
3131	Einzahlungen aus Zinserträgen			
3133	Einzahlungen aus Gewinnentnahmen von marktbestimmten Betrieben			
3134	Sonstige Einzahlungen aus Finanzerträgen			
3135	Einzahlungen aus Dividenden/Gewinnausschüttungen			
31	**Summe Einzahlungen operative Gebarung**	**600,00**	**55.400,00**	**100.000,00**
321	**Auszahlungen aus Personalaufwand**	**6.500,00**	**12.600,00**	**5.678,88**
3211	Auszahlungen für Personalaufwand Bezüge, Nebengebühren, und Mehrleistungsvergütungen)	500,00	6.600,00	5.527,92
3212	Auszahlungen für gesetzliche und freiwillige Sozialaufwendungen			150,96
3213	Auszahlungen aus sonstigem Personalaufwand	6.000,00	6.000,00	
322	**Auszahlungen aus Sachaufwand (ohne Transferaufwand)**	**11.100,00**	**10.000,00**	**9.148,05**
3221	Auszahlungen für Gebrauchs- und Verbrauchsgüter, Handelswaren	3.000,00	3.000,00	2.742,57
3222	Auszahlungen für Verwaltungs- und Betriebsaufwand	1.100,00	1.000,00	1.091,89
3223	Auszahlungen für Leasing- und Mietaufwand			
3224	Auszahlungen für Instandhaltung	3.000,00	1.500,00	1.179,50
3225	Sonstige Auszahlungen aus Sachaufwand	4.000,00	4.500,00	4.134,09
323	**Auszahlungen aus Transfers (ohne Kapitaltransfers)**	**0,00**	**0,00**	**0,00**
3231	Transferzahlungen an Träger des öffentlichen Rechts			
3232	Transferzahlungen an Beteiligungen			
3233	Transferzahlungen an Unternehmen (inkl. Finanzunternehmen)			

Straßen- und Wasserbau, Verkehr (Gruppe 6)

MVAG	Mittelverwendungs- und aufbringungsgruppen (1. und 2. Ebene)	VA 2022	VA 2021	RA 2020
3234	Transferzahlungen an Haushalte und Organisationen ohne Erwerbscharakter			
3235	Transferzahlungen an das Ausland			
3236	Investitions- und Tilgungszuschüsse zwischen Unternehmungen und Betrieben der Gebietskörperschaft und der Gebietskörperschaft			
324	**Auszahlungen aus Finanzaufwand**	**0,00**	**0,00**	**0,00**
3241	Auszahlungen für Zinsaufwand, für Finanzierungsleasing, für Forderungskauf, für Finanzschulden und derivative Finanzinstrumente m			
3242	Auszahlungen für Zinsen aus derivativen Finanzinstrumenten ohne Grundgeschäft			
3243	Auszahlung aus Gewinnentnahmen von marktbestimmten Betrieben			
3244	Sonstige Auszahlungen aus Finanzaufwendungen			
32	**Summe Auszahlungen operative Gebarung**	**17.600,00**	**22.600,00**	**14.826,93**
SA1	**Saldo (1) Geldfluss aus der Operativen Gebarung (31 – 32)**	**-17.000,00**	**32.800,00**	**85.173,07**
331	**Einzahlungen aus der Investitionstätigkeit**	**0,00**	**0,00**	**0,00**
3311	Einzahlungen aus der Veräußerung von immateriellem Vermögen			
3312	Einzahlungen aus der Veräußerung von Grundstücken und Grundstückeinrichtungen			
3313	Einzahlungen aus der Veräußerung von Gebäuden und Bauten			
3314	Einzahlungen aus der Veräußerung von technischen Anlagen, Fahrzeuge und Maschinen			
3315	Einzahlungen aus der Veräußerung von Amts-, Betriebs- und Geschäftsausstattung			
3316	Einzahlungen aus der Veräußerung von Kulturgütern			
3317	Einzahlungen aus der Veräußerung von Beteiligungen			
332	**Einzahlungen aus der Rückzahlung von Darlehen sowie gewährten Vorschüssen**	**0,00**	**0,00**	**0,00**
3321	Einzahlungen aus Darlehen an Träger des öffentlichen Rechts			
3322	Einzahlungen aus Darlehen an Beteiligungen			
3323	Einzahlungen aus Darlehen an Unternehmen und Haushalte			
3325	Einzahlungen aus Vorschüssen und Anzahlungen			
333	**Einzahlungen aus Kapitaltransfers**	**0,00**	**0,00**	**0,00**
3331	Kapitaltransferzahlungen von Trägern des öffentlichen Rechts			
3332	Kapitaltransferzahlungen von Beteiligungen			
3333	Kapitaltransferzahlungen von Unternehmen			
3334	Kapitaltransferzahlungen von Haushalten und Organisationen ohne Erwerbscharakter			
3335	Kapitaltransferzahlungen vom Ausland			
33	**Summe Einzahlungen investive Gebarung**	**0,00**	**0,00**	**0,00**
341	**Auszahlungen aus der Investitionstätigkeit**	**1.000,00**	**56.000,00**	**106.384,93**
3411	Auszahlungen für den Erwerb von immateriellem Vermögen			
3412	Auszahlungen für den Erwerb von Grundstücken und Grundstückseinrichtungen	1.000,00	56.000,00	106.384,93

Straßen- und Wasserbau, Verkehr (Gruppe 6)

MVAG	Mittelverwendungs- und aufbringungsgruppen (1. und 2. Ebene)	VA 2022	VA 2021	RA 2020
3413	Auszahlungen für den Erwerb von Gebäuden und Bauten			
3414	Auszahlungen für den Erwerb von technischen Anlagen, Fahrzeuge und Maschinen			
3415	Auszahlungen für den Erwerb von Amts-, Betriebs- und Geschäftsausstattung			
3416	Auszahlungen für den Erwerb von Kulturgütern			
3417	Auszahlungen für den Erwerb von Beteiligungen			
342	**Auszahlungen von gewährten Darlehen sowie gewährten Vorschüssen**	**0,00**	**0,00**	**0,00**
3421	Auszahlung von Darlehen an Träger des öffentlichen Rechts			
3422	Auszahlung von Darlehen an Beteiligungen			
3423	Auszahlung von Darlehen an Unternehmen und Haushalte			
3425	Auszahlungen von Vorschüssen und Anzahlungen			
343	**Auszahlungen aus Kapitaltransfers**	**0,00**	**0,00**	**0,00**
3431	Kapitaltransferzahlungen an Träger des öffentlichen Rechts			
3432	Kapitaltransferzahlungen an Beteiligungen			
3433	Kapitaltransferzahlungen an Unternehmen (Finanzunternehmen)			
3434	Kapitaltransferzahlungen an Haushalte und Organisationen ohne Erwerbscharakter			
3435	Kapitaltransferzahlungen an das Ausland			
34	**Summe Auszahlungen investive Gebarung**	**1.000,00**	**56.000,00**	**106.384,93**
SA2	**Saldo (2) Geldfluss aus der Investiven Gebarung (33 – 34)**	**-1.000,00**	**-56.000,00**	**-106.384,93**
SA3	**Saldo (3) Nettofinanzierungssaldo (Saldo 1 + Saldo 2)**	**-18.000,00**	**-23.200,00**	**-21.211,86**
351	**Einzahlungen aus der Aufnahme von Finanzschulden**	**0,00**	**0,00**	**0,00**
3511	Einzahlungen aus empfangenen Darlehen von öffentlichen Körperschaften und Rechtsträgern			
3512	Einzahlungen aus empfangenen Darlehen von Beteiligungen			
3513	Einzahlungen aus empfangenen Darlehen von Unternehmen und privaten Haushalten			
3514	Einzahlungen aus Finanzschulden (Finanzunternehmen)			
353	**Einzahlungen infolge eines Kapitaltausch bei derivativen Finanzinstrumenten mit Grundgeschäft**	**0,00**	**0,00**	**0,00**
3530	Einzahlungen infolge eines Kapitaltausch bei derivativen Finanzinstrumenten mit Grundgeschäft			
355	**Einzahlungen aus dem Abgang von Finanzinstrumenten**	**0,00**	**0,00**	**0,00**
3550	Einzahlungen aus dem Abgang von Finanzinstrumenten			
35	**Summe Einzahlungen aus der Finanzierungstätigkeit**	**0,00**	**0,00**	**0,00**
361	**Auszahlungen aus der Tilgung von Finanzschulden**	**0,00**	**0,00**	**0,00**
3611	Auszahlungen aus empfangenen Darlehen von öffentlichen Körperschaften und Rechtsträgern			

Straßen- und Wasserbau, Verkehr (Gruppe 6)

MVAG	Mittelverwendungs- und aufbringungsgruppen (1. und 2. Ebene)	VA 2022	VA 2021	RA 2020
3612	Auszahlungen aus empfangenen Darlehen von Beteiligungen			
3613	Auszahlungen aus empfangenen Darlehen von Unternehmen und privaten Haushalten			
3614	Auszahlungen aus Finanzschulden			
3615	Auszahlung aus der Rückzahlung von Leasingverbindlichkeiten			
363	**Auszahlungen infolge eines Kapitaltausch bei derivativen Finanzinstrumenten mit Grundgeschäft**	**0,00**	**0,00**	**0,00**
3630	Auszahlungen infolge eines Kapitaltausch bei derivativen Finanzinstrumenten mit Grundgeschäft			
365	**Auszahlungen für den Erwerb von Finanzinstrumenten**	**0,00**	**0,00**	**0,00**
3650	Auszahlungen für den Erwerb von Finanzinstrumenten			
36	**Summe Auszahlungen aus der Finanzierungstätigkeit**	**0,00**	**0,00**	**0,00**
SA4	**Saldo (4) Geldfluss aus der Finanzierungstätigkeit (35 – 36)**	**0,00**	**0,00**	**0,00**
SA5	**Saldo (5) Geldfluss aus der voranschlagswirksamen Gebarung (Saldo 3 + Saldo 4)**	**-18.000,00**	**-23.200,00**	**-21.211,86**

Wirtschaftsförderung (Gruppe 7)

MVAG	Mittelverwendungs- und aufbringungsgruppen (1. und 2. Ebene)	VA 2022	VA 2021	RA 2020
311	**Einzahlungen aus der operativen Verwaltungstätigkeit**	**0,00**	**7.200,00**	**8.751,13**
3111	Einzahlungen aus eigenen Abgaben			
3112	Einzahlungen aus Ertragsanteilen			
3113	Einzahlungen aus Gebühren			
3114	Einzahlungen aus Leistungen			
3115	Einzahlungen aus Besitz und wirtschaftlicher Tätigkeit			
3116	Einzahlungen aus Veräußerung von geringwertigen Wirtschaftsgütern (GWG) und sonstige Einzahlungen		7.200,00	8.751,13
312	**Einzahlungen aus Transfers (ohne Kapitaltransfers)**	**6.000,00**	**5.400,00**	**12.000,00**
3121	Transferzahlungen von Trägern des öffentlichen Rechts	6.000,00	5.400,00	12.000,00
3122	Transferzahlungen von Beteiligungen			
3123	Transferzahlungen von Unternehmen (inkl. Finanzunternehmen)			
3124	Transferzahlungen von Haushalte und Organisationen ohne Erwerbscharakter			
3125	Transferzahlungen vom Ausland			
3126	Investitions- und Tilgungszuschüsse zwischen Unternehmungen und Betrieben der Gebietskörperschaft und der Gebietskörperschaft			
313	**Einzahlungen aus Finanzerträgen**	**0,00**	**0,00**	**0,00**
3131	Einzahlungen aus Zinserträgen			
3133	Einzahlungen aus Gewinnentnahmen von marktbestimmten Betrieben			
3134	Sonstige Einzahlungen aus Finanzerträgen			
3135	Einzahlungen aus Dividenden/Gewinnausschüttungen			
31	**Summe Einzahlungen operative Gebarung**	**6.000,00**	**12.600,00**	**20.751,13**
321	**Auszahlungen aus Personalaufwand**	**0,00**	**0,00**	**0,00**
3211	Auszahlungen für Personalaufwand Bezüge, Nebengebühren, und Mehrleistungsvergütungen)			
3212	Auszahlungen für gesetzliche und freiwillige Sozialaufwendungen			
3213	Auszahlungen aus sonstigem Personalaufwand			
322	**Auszahlungen aus Sachaufwand (ohne Transferaufwand)**	**12.500,00**	**12.200,00**	**20.345,04**
3221	Auszahlungen für Gebrauchs- und Verbrauchsgüter, Handelswaren			
3222	Auszahlungen für Verwaltungs- und Betriebsaufwand			
3223	Auszahlungen für Leasing- und Mietaufwand			
3224	Auszahlungen für Instandhaltung			
3225	Sonstige Auszahlungen aus Sachaufwand	12.500,00	12.200,00	20.345,04
323	**Auszahlungen aus Transfers (ohne Kapitaltransfers)**	**0,00**	**0,00**	**0,00**
3231	Transferzahlungen an Träger des öffentlichen Rechts			
3232	Transferzahlungen an Beteiligungen			
3233	Transferzahlungen an Unternehmen (inkl. Finanzunternehmen)			

Wirtschaftsförderung (Gruppe 7)

MVAG	Mittelverwendungs- und aufbringungsgruppen (1. und 2. Ebene)	VA 2022	VA 2021	RA 2020
3234	Transferzahlungen an Haushalte und Organisationen ohne Erwerbscharakter			
3235	Transferzahlungen an das Ausland			
3236	Investitions- und Tilgungszuschüsse zwischen Unternehmungen und Betrieben der Gebietskörperschaft und der Gebietskörperschaft			
324	**Auszahlungen aus Finanzaufwand**	**0,00**	**0,00**	**0,00**
3241	Auszahlungen für Zinsaufwand, für Finanzierungsleasing, für Forderungskauf, für Finanzschulden und derivative Finanzinstrumente m			
3242	Auszahlungen für Zinsen aus derivativen Finanzinstrumenten ohne Grundgeschäft			
3243	Auszahlung aus Gewinnentnahmen von marktbestimmten Betrieben			
3244	Sonstige Auszahlungen aus Finanzaufwendungen			
32	**Summe Auszahlungen operative Gebarung**	**12.500,00**	**12.200,00**	**20.345,04**
SA1	**Saldo (1) Geldfluss aus der Operativen Gebarung (31 – 32)**	**-6.500,00**	**400,00**	**406,09**
331	**Einzahlungen aus der Investitionstätigkeit**	**0,00**	**0,00**	**0,00**
3311	Einzahlungen aus der Veräußerung von immateriellem Vermögen			
3312	Einzahlungen aus der Veräußerung von Grundstücken und Grundstückeinrichtungen			
3313	Einzahlungen aus der Veräußerung von Gebäuden und Bauten			
3314	Einzahlungen aus der Veräußerung von technischen Anlagen, Fahrzeuge und Maschinen			
3315	Einzahlungen aus der Veräußerung von Amts-, Betriebs- und Geschäftsausstattung			
3316	Einzahlungen aus der Veräußerung von Kulturgütern			
3317	Einzahlungen aus der Veräußerung von Beteiligungen			
332	**Einzahlungen aus der Rückzahlung von Darlehen sowie gewährten Vorschüssen**	**0,00**	**0,00**	**0,00**
3321	Einzahlungen aus Darlehen an Träger des öffentlichen Rechts			
3322	Einzahlungen aus Darlehen an Beteiligungen			
3323	Einzahlungen aus Darlehen an Unternehmen und Haushalte			
3325	Einzahlungen aus Vorschüssen und Anzahlungen			
333	**Einzahlungen aus Kapitaltransfers**	**14.000,00**	**5.400,00**	**0,00**
3331	Kapitaltransferzahlungen von Trägern des öffentlichen Rechts	6.000,00	5.400,00	
3332	Kapitaltransferzahlungen von Beteiligungen			
3333	Kapitaltransferzahlungen von Unternehmen			
3334	Kapitaltransferzahlungen von Haushalten und Organisationen ohne Erwerbscharakter	8.000,00		
3335	Kapitaltransferzahlungen vom Ausland			
33	**Summe Einzahlungen investive Gebarung**	**14.000,00**	**5.400,00**	**0,00**
341	**Auszahlungen aus der Investitionstätigkeit**	**20.000,00**	**18.000,00**	**20.751,13**
3411	Auszahlungen für den Erwerb von immateriellem Vermögen			
3412	Auszahlungen für den Erwerb von Grundstücken und Grundstückseinrichtungen	20.000,00	18.000,00	20.751,13

Wirtschaftsförderung (Gruppe 7)

MVAG	Mittelverwendungs- und aufbringungsgruppen (1. und 2. Ebene)	VA 2022	VA 2021	RA 2020
3413	Auszahlungen für den Erwerb von Gebäuden und Bauten			
3414	Auszahlungen für den Erwerb von technischen Anlagen, Fahrzeuge und Maschinen			
3415	Auszahlungen für den Erwerb von Amts-, Betriebs- und Geschäftsausstattung			
3416	Auszahlungen für den Erwerb von Kulturgütern			
3417	Auszahlungen für den Erwerb von Beteiligungen			
342	**Auszahlungen von gewährten Darlehen sowie gewährten Vorschüssen**	**0,00**	**0,00**	**0,00**
3421	Auszahlung von Darlehen an Träger des öffentlichen Rechts			
3422	Auszahlung von Darlehen an Beteiligungen			
3423	Auszahlung von Darlehen an Unternehmen und Haushalte			
3425	Auszahlungen von Vorschüssen und Anzahlungen			
343	**Auszahlungen aus Kapitaltransfers**	**0,00**	**0,00**	**0,00**
3431	Kapitaltransferzahlungen an Träger des öffentlichen Rechts			
3432	Kapitaltransferzahlungen an Beteiligungen			
3433	Kapitaltransferzahlungen an Unternehmen (Finanzunternehmen)			
3434	Kapitaltransferzahlungen an Haushalte und Organisationen ohne Erwerbscharakter			
3435	Kapitaltransferzahlungen an das Ausland			
34	**Summe Auszahlungen investive Gebarung**	**20.000,00**	**18.000,00**	**20.751,13**
SA2	**Saldo (2) Geldfluss aus der Investiven Gebarung (33 – 34)**	**-6.000,00**	**-12.600,00**	**-20.751,13**
SA3	**Saldo (3) Nettofinanzierungssaldo (Saldo 1 + Saldo 2)**	**-12.500,00**	**-12.200,00**	**-20.345,04**
351	**Einzahlungen aus der Aufnahme von Finanzschulden**	**0,00**	**0,00**	**0,00**
3511	Einzahlungen aus empfangenen Darlehen von öffentlichen Körperschaften und Rechtsträgern			
3512	Einzahlungen aus empfangenen Darlehen von Beteiligungen			
3513	Einzahlungen aus empfangenen Darlehen von Unternehmen und privaten Haushalten			
3514	Einzahlungen aus Finanzschulden (Finanzunternehmen)			
353	**Einzahlungen infolge eines Kapitaltausch bei derivativen Finanzinstrumenten mit Grundgeschäft**	**0,00**	**0,00**	**0,00**
3530	Einzahlungen infolge eines Kapitaltausch bei derivativen Finanzinstrumenten mit Grundgeschäft			
355	**Einzahlungen aus dem Abgang von Finanzinstrumenten**	**0,00**	**0,00**	**0,00**
3550	Einzahlungen aus dem Abgang von Finanzinstrumenten			
35	**Summe Einzahlungen aus der Finanzierungstätigkeit**	**0,00**	**0,00**	**0,00**
361	**Auszahlungen aus der Tilgung von Finanzschulden**	**0,00**	**0,00**	**0,00**
3611	Auszahlungen aus empfangenen Darlehen von öffentlichen Körperschaften und Rechtsträgern			

Wirtschaftsförderung (Gruppe 7)

MVAG	Mittelverwendungs- und aufbringungsgruppen (1. und 2. Ebene)	VA 2022	VA 2021	RA 2020
3612	Auszahlungen aus empfangenen Darlehen von Beteiligungen			
3613	Auszahlungen aus empfangenen Darlehen von Unternehmen und privaten Haushalten			
3614	Auszahlungen aus Finanzschulden			
3615	Auszahlung aus der Rückzahlung von Leasingverbindlichkeiten			
363	**Auszahlungen infolge eines Kapitaltausch bei derivativen Finanzinstrumenten mit Grundgeschäft**	**0,00**	**0,00**	**0,00**
3630	Auszahlungen infolge eines Kapitaltausch bei derivativen Finanzinstrumenten mit Grundgeschäft			
365	**Auszahlungen für den Erwerb von Finanzinstrumenten**	**0,00**	**0,00**	**0,00**
3650	Auszahlungen für den Erwerb von Finanzinstrumenten			
36	**Summe Auszahlungen aus der Finanzierungstätigkeit**	**0,00**	**0,00**	**0,00**
SA4	**Saldo (4) Geldfluss aus der Finanzierungstätigkeit (35 – 36)**	**0,00**	**0,00**	**0,00**
SA5	**Saldo (5) Geldfluss aus der voranschlagswirksamen Gebarung (Saldo 3 + Saldo 4)**	**-12.500,00**	**-12.200,00**	**-20.345,04**

Dienstleistungen (Gruppe 8)

MVAG	Mittelverwendungs- und aufbringungsgruppen (1. und 2. Ebene)	VA 2022	VA 2021	RA 2020
311	**Einzahlungen aus der operativen Verwaltungstätigkeit**	**91.800,00**	**78.500,00**	**85.376,50**
3111	Einzahlungen aus eigenen Abgaben			
3112	Einzahlungen aus Ertragsanteilen			
3113	Einzahlungen aus Gebühren	60.300,00	46.300,00	44.640,04
3114	Einzahlungen aus Leistungen	9.700,00	9.400,00	7.809,93
3115	Einzahlungen aus Besitz und wirtschaftlicher Tätigkeit	18.000,00	19.000,00	17.310,16
3116	Einzahlungen aus Veräußerung von geringwertigen Wirtschaftsgütern (GWG) und sonstige Einzahlungen	3.800,00	3.800,00	15.616,37
312	**Einzahlungen aus Transfers (ohne Kapitaltransfers)**	**40.700,00**	**53.600,00**	**56.318,25**
3121	Transferzahlungen von Trägern des öffentlichen Rechts	40.700,00	53.600,00	56.318,25
3122	Transferzahlungen von Beteiligungen			
3123	Transferzahlungen von Unternehmen (inkl. Finanzunternehmen)			
3124	Transferzahlungen von Haushalte und Organisationen ohne Erwerbscharakter			
3125	Transferzahlungen vom Ausland			
3126	Investitions- und Tilgungszuschüsse zwischen Unternehmungen und Betrieben der Gebietskörperschaft und der Gebietskörperschaft			
313	**Einzahlungen aus Finanzerträgen**	**0,00**	**0,00**	**0,00**
3131	Einzahlungen aus Zinserträgen			
3133	Einzahlungen aus Gewinnentnahmen von marktbestimmten Betrieben			
3134	Sonstige Einzahlungen aus Finanzerträgen			
3135	Einzahlungen aus Dividenden/Gewinnausschüttungen			
31	**Summe Einzahlungen operative Gebarung**	**132.500,00**	**132.100,00**	**141.694,75**
321	**Auszahlungen aus Personalaufwand**	**43.000,00**	**41.200,00**	**48.919,93**
3211	Auszahlungen für Personalaufwand Bezüge, Nebengebühren, und Mehrleistungsvergütungen)	33.700,00	32.000,00	38.590,58
3212	Auszahlungen für gesetzliche und freiwillige Sozialaufwendungen	7.400,00	7.700,00	8.973,35
3213	Auszahlungen aus sonstigem Personalaufwand	1.900,00	1.500,00	1.356,00
322	**Auszahlungen aus Sachaufwand (ohne Transferaufwand)**	**60.200,00**	**75.600,00**	**87.605,11**
3221	Auszahlungen für Gebrauchs- und Verbrauchsgüter, Handelswaren	3.100,00	2.600,00	1.822,40
3222	Auszahlungen für Verwaltungs- und Betriebsaufwand	23.900,00	20.300,00	17.235,02
3223	Auszahlungen für Leasing- und Mietaufwand			
3224	Auszahlungen für Instandhaltung	10.400,00	33.300,00	14.902,19
3225	Sonstige Auszahlungen aus Sachaufwand	22.800,00	19.400,00	53.645,50
323	**Auszahlungen aus Transfers (ohne Kapitaltransfers)**	**0,00**	**0,00**	**0,00**
3231	Transferzahlungen an Träger des öffentlichen Rechts			
3232	Transferzahlungen an Beteiligungen			
3233	Transferzahlungen an Unternehmen (inkl. Finanzunternehmen)			

Dienstleistungen (Gruppe 8)

MVAG	Mittelverwendungs- und aufbringungsgruppen (1. und 2. Ebene)	VA 2022	VA 2021	RA 2020
3234	Transferzahlungen an Haushalte und Organisationen ohne Erwerbscharakter			
3235	Transferzahlungen an das Ausland			
3236	Investitions- und Tilgungszuschüsse zwischen Unternehmungen und Betrieben der Gebietskörperschaft und der Gebietskörperschaft			
324	**Auszahlungen aus Finanzaufwand**	**8.000,00**	**8.600,00**	**3.116,28**
3241	Auszahlungen für Zinsaufwand, für Finanzierungsleasing, für Forderungskauf, für Finanzschulden und derivative Finanzinstrumente m	8.000,00	8.600,00	3.116,28
3242	Auszahlungen für Zinsen aus derivativen Finanzinstrumenten ohne Grundgeschäft			
3243	Auszahlung aus Gewinnentnahmen von marktbestimmten Betrieben			
3244	Sonstige Auszahlungen aus Finanzaufwendungen			
32	**Summe Auszahlungen operative Gebarung**	**111.200,00**	**125.400,00**	**139.641,32**
SA1	**Saldo (1) Geldfluss aus der Operativen Gebarung (31 – 32)**	**21.300,00**	**6.700,00**	**2.053,43**
331	**Einzahlungen aus der Investitionstätigkeit**	**20.000,00**	**0,00**	**0,00**
3311	Einzahlungen aus der Veräußerung von immateriellem Vermögen			
3312	Einzahlungen aus der Veräußerung von Grundstücken und Grundstückeinrichtungen	20.000,00		
3313	Einzahlungen aus der Veräußerung von Gebäuden und Bauten			
3314	Einzahlungen aus der Veräußerung von technischen Anlagen, Fahrzeuge und Maschinen			
3315	Einzahlungen aus der Veräußerung von Amts-, Betriebs- und Geschäftsausstattung			
3316	Einzahlungen aus der Veräußerung von Kulturgütern			
3317	Einzahlungen aus der Veräußerung von Beteiligungen			
332	**Einzahlungen aus der Rückzahlung von Darlehen sowie gewährten Vorschüssen**	**0,00**	**0,00**	**0,00**
3321	Einzahlungen aus Darlehen an Träger des öffentlichen Rechts			
3322	Einzahlungen aus Darlehen an Beteiligungen			
3323	Einzahlungen aus Darlehen an Unternehmen und Haushalte			
3325	Einzahlungen aus Vorschüssen und Anzahlungen			
333	**Einzahlungen aus Kapitaltransfers**	**44.000,00**	**315.600,00**	**0,00**
3331	Kapitaltransferzahlungen von Trägern des öffentlichen Rechts		211.600,00	
3332	Kapitaltransferzahlungen von Beteiligungen			
3333	Kapitaltransferzahlungen von Unternehmen			
3334	Kapitaltransferzahlungen von Haushalten und Organisationen ohne Erwerbscharakter	44.000,00	104.000,00	
3335	Kapitaltransferzahlungen vom Ausland			
33	**Summe Einzahlungen investive Gebarung**	**64.000,00**	**315.600,00**	**0,00**
341	**Auszahlungen aus der Investitionstätigkeit**	**17.000,00**	**578.500,00**	**63.859,91**
3411	Auszahlungen für den Erwerb von immateriellem Vermögen	15.000,00		
3412	Auszahlungen für den Erwerb von Grundstücken und Grundstückseinrichtungen	2.000,00	578.500,00	42.859,91

Dienstleistungen (Gruppe 8)

MVAG	Mittelverwendungs- und aufbringungsgruppen (1. und 2. Ebene)	VA 2022	VA 2021	RA 2020
3413	Auszahlungen für den Erwerb von Gebäuden und Bauten			
3414	Auszahlungen für den Erwerb von technischen Anlagen, Fahrzeuge und Maschinen			21.000,00
3415	Auszahlungen für den Erwerb von Amts-, Betriebs- und Geschäftsausstattung			
3416	Auszahlungen für den Erwerb von Kulturgütern			
3417	Auszahlungen für den Erwerb von Beteiligungen			
342	**Auszahlungen von gewährten Darlehen sowie gewährten Vorschüssen**	**0,00**	**0,00**	**0,00**
3421	Auszahlung von Darlehen an Träger des öffentlichen Rechts			
3422	Auszahlung von Darlehen an Beteiligungen			
3423	Auszahlung von Darlehen an Unternehmen und Haushalte			
3425	Auszahlungen von Vorschüssen und Anzahlungen			
343	**Auszahlungen aus Kapitaltransfers**	**0,00**	**0,00**	**0,00**
3431	Kapitaltransferzahlungen an Träger des öffentlichen Rechts			
3432	Kapitaltransferzahlungen an Beteiligungen			
3433	Kapitaltransferzahlungen an Unternehmen (Finanzunternehmen)			
3434	Kapitaltransferzahlungen an Haushalte und Organisationen ohne Erwerbscharakter			
3435	Kapitaltransferzahlungen an das Ausland			
34	**Summe Auszahlungen investive Gebarung**	**17.000,00**	**578.500,00**	**63.859,91**
SA2	**Saldo (2) Geldfluss aus der Investiven Gebarung (33 – 34)**	**47.000,00**	**-262.900,00**	**-63.859,91**
SA3	**Saldo (3) Nettofinanzierungssaldo (Saldo 1 + Saldo 2)**	**68.300,00**	**-256.200,00**	**-61.806,48**
351	**Einzahlungen aus der Aufnahme von Finanzschulden**	**0,00**	**257.400,00**	**0,00**
3511	Einzahlungen aus empfangenen Darlehen von öffentlichen Körperschaften und Rechtsträgern			
3512	Einzahlungen aus empfangenen Darlehen von Beteiligungen			
3513	Einzahlungen aus empfangenen Darlehen von Unternehmen und privaten Haushalten			
3514	Einzahlungen aus Finanzschulden (Finanzunternehmen)		257.400,00	
353	**Einzahlungen infolge eines Kapitaltausch bei derivativen Finanzinstrumenten mit Grundgeschäft**	**0,00**	**0,00**	**0,00**
3530	Einzahlungen infolge eines Kapitaltausch bei derivativen Finanzinstrumenten mit Grundgeschäft			
355	**Einzahlungen aus dem Abgang von Finanzinstrumenten**	**0,00**	**0,00**	**0,00**
3550	Einzahlungen aus dem Abgang von Finanzinstrumenten			
35	**Summe Einzahlungen aus der Finanzierungstätigkeit**	**0,00**	**257.400,00**	**0,00**
361	**Auszahlungen aus der Tilgung von Finanzschulden**	**57.100,00**	**57.100,00**	**48.925,42**
3611	Auszahlungen aus empfangenen Darlehen von öffentlichen Körperschaften und Rechtsträgern	6.800,00	6.800,00	7.807,48

Dienstleistungen (Gruppe 8)

MVAG	Mittelverwendungs- und aufbringungsgruppen (1. und 2. Ebene)	VA 2022	VA 2021	RA 2020
3612	Auszahlungen aus empfangenen Darlehen von Beteiligungen			
3613	Auszahlungen aus empfangenen Darlehen von Unternehmen und privaten Haushalten			
3614	Auszahlungen aus Finanzschulden	50.300,00	50.300,00	41.117,94
3615	Auszahlung aus der Rückzahlung von Leasingverbindlichkeiten			
363	**Auszahlungen infolge eines Kapitaltausch bei derivativen Finanzinstrumenten mit Grundgeschäft**	**0,00**	**0,00**	**0,00**
3630	Auszahlungen infolge eines Kapitaltausch bei derivativen Finanzinstrumenten mit Grundgeschäft			
365	**Auszahlungen für den Erwerb von Finanzinstrumenten**	**0,00**	**0,00**	**0,00**
3650	Auszahlungen für den Erwerb von Finanzinstrumenten			
36	**Summe Auszahlungen aus der Finanzierungstätigkeit**	**57.100,00**	**57.100,00**	**48.925,42**
SA4	**Saldo (4) Geldfluss aus der Finanzierungstätigkeit (35 – 36)**	**-57.100,00**	**200.300,00**	**-48.925,42**
SA5	**Saldo (5) Geldfluss aus der voranschlagswirksamen Gebarung (Saldo 3 + Saldo 4)**	**11.200,00**	**-55.900,00**	**-110.731,90**

Finanzwirtschaft (Gruppe 9)

MVAG	Mittelverwendungs- und aufbringungsgruppen (1. und 2. Ebene)	VA 2022	VA 2021	RA 2020
311	**Einzahlungen aus der operativen Verwaltungstätigkeit**	**680.300,00**	**571.800,00**	**574.788,09**
3111	Einzahlungen aus eigenen Abgaben	107.300,00	102.800,00	88.316,90
3112	Einzahlungen aus Ertragsanteilen	573.000,00	469.000,00	486.464,19
3113	Einzahlungen aus Gebühren			
3114	Einzahlungen aus Leistungen			
3115	Einzahlungen aus Besitz und wirtschaftlicher Tätigkeit			
3116	Einzahlungen aus Veräußerung von geringwertigen Wirtschaftsgütern (GWG) und sonstige Einzahlungen			7,00
312	**Einzahlungen aus Transfers (ohne Kapitaltransfers)**	**159.300,00**	**117.000,00**	**242.220,92**
3121	Transferzahlungen von Trägern des öffentlichen Rechts	159.300,00	117.000,00	242.220,92
3122	Transferzahlungen von Beteiligungen			
3123	Transferzahlungen von Unternehmen (inkl. Finanzunternehmen)			
3124	Transferzahlungen von Haushalte und Organisationen ohne Erwerbscharakter			
3125	Transferzahlungen vom Ausland			
3126	Investitions- und Tilgungszuschüsse zwischen Unternehmungen und Betrieben der Gebietskörperschaft und der Gebietskörperschaft			
313	**Einzahlungen aus Finanzerträgen**	**100,00**	**100,00**	**22,03**
3131	Einzahlungen aus Zinserträgen	100,00	100,00	22,03
3133	Einzahlungen aus Gewinnentnahmen von marktbestimmten Betrieben			
3134	Sonstige Einzahlungen aus Finanzerträgen			
3135	Einzahlungen aus Dividenden/Gewinnausschüttungen			
31	**Summe Einzahlungen operative Gebarung**	**839.700,00**	**688.900,00**	**817.031,04**
321	**Auszahlungen aus Personalaufwand**	**0,00**	**0,00**	**0,00**
3211	Auszahlungen für Personalaufwand Bezüge, Nebengebühren, und Mehrleistungsvergütungen)			
3212	Auszahlungen für gesetzliche und freiwillige Sozialaufwendungen			
3213	Auszahlungen aus sonstigem Personalaufwand			
322	**Auszahlungen aus Sachaufwand (ohne Transferaufwand)**	**100,00**	**100,00**	**5,51**
3221	Auszahlungen für Gebrauchs- und Verbrauchsgüter, Handelswaren			
3222	Auszahlungen für Verwaltungs- und Betriebsaufwand			
3223	Auszahlungen für Leasing- und Mietaufwand			
3224	Auszahlungen für Instandhaltung			
3225	Sonstige Auszahlungen aus Sachaufwand	100,00	100,00	5,51
323	**Auszahlungen aus Transfers (ohne Kapitaltransfers)**	**3.300,00**	**3.100,00**	**3.587,62**
3231	Transferzahlungen an Träger des öffentlichen Rechts	3.300,00	3.100,00	3.587,62
3232	Transferzahlungen an Beteiligungen			
3233	Transferzahlungen an Unternehmen (inkl. Finanzunternehmen)			

Finanzwirtschaft (Gruppe 9)

MVAG	Mittelverwendungs- und aufbringungsgruppen (1. und 2. Ebene)	VA 2022	VA 2021	RA 2020
3234	Transferzahlungen an Haushalte und Organisationen ohne Erwerbscharakter			
3235	Transferzahlungen an das Ausland			
3236	Investitions- und Tilgungszuschüsse zwischen Unternehmungen und Betrieben der Gebietskörperschaft und der Gebietskörperschaft			
324	**Auszahlungen aus Finanzaufwand**	**300,00**	**300,00**	**365,77**
3241	Auszahlungen für Zinsaufwand, für Finanzierungsleasing, für Forderungskauf, für Finanzschulden und derivative Finanzinstrumente m			
3242	Auszahlungen für Zinsen aus derivativen Finanzinstrumenten ohne Grundgeschäft			
3243	Auszahlung aus Gewinnentnahmen von marktbestimmten Betrieben			
3244	Sonstige Auszahlungen aus Finanzaufwendungen	300,00	300,00	365,77
32	**Summe Auszahlungen operative Gebarung**	**3.700,00**	**3.500,00**	**3.958,90**
SA1	**Saldo (1) Geldfluss aus der Operativen Gebarung (31 – 32)**	**836.000,00**	**685.400,00**	**813.072,14**
331	**Einzahlungen aus der Investitionstätigkeit**	**0,00**	**0,00**	**0,00**
3311	Einzahlungen aus der Veräußerung von immateriellem Vermögen			
3312	Einzahlungen aus der Veräußerung von Grundstücken und Grundstückeinrichtungen			
3313	Einzahlungen aus der Veräußerung von Gebäuden und Bauten			
3314	Einzahlungen aus der Veräußerung von technischen Anlagen, Fahrzeuge und Maschinen			
3315	Einzahlungen aus der Veräußerung von Amts-, Betriebs- und Geschäftsausstattung			
3316	Einzahlungen aus der Veräußerung von Kulturgütern			
3317	Einzahlungen aus der Veräußerung von Beteiligungen			
332	**Einzahlungen aus der Rückzahlung von Darlehen sowie gewährten Vorschüssen**	**0,00**	**0,00**	**0,00**
3321	Einzahlungen aus Darlehen an Träger des öffentlichen Rechts			
3322	Einzahlungen aus Darlehen an Beteiligungen			
3323	Einzahlungen aus Darlehen an Unternehmen und Haushalte			
3325	Einzahlungen aus Vorschüssen und Anzahlungen			
333	**Einzahlungen aus Kapitaltransfers**	**0,00**	**0,00**	**0,00**
3331	Kapitaltransferzahlungen von Trägern des öffentlichen Rechts			
3332	Kapitaltransferzahlungen von Beteiligungen			
3333	Kapitaltransferzahlungen von Unternehmen			
3334	Kapitaltransferzahlungen von Haushalten und Organisationen ohne Erwerbscharakter			
3335	Kapitaltransferzahlungen vom Ausland			
33	**Summe Einzahlungen investive Gebarung**	**0,00**	**0,00**	**0,00**
341	**Auszahlungen aus der Investitionstätigkeit**	**0,00**	**0,00**	**0,00**
3411	Auszahlungen für den Erwerb von immateriellem Vermögen			
3412	Auszahlungen für den Erwerb von Grundstücken und Grundstückseinrichtungen			

Finanzwirtschaft (Gruppe 9)

MVAG	Mittelverwendungs- und aufbringungsgruppen (1. und 2. Ebene)	VA 2022	VA 2021	RA 2020
3413	Auszahlungen für den Erwerb von Gebäuden und Bauten			
3414	Auszahlungen für den Erwerb von technischen Anlagen, Fahrzeuge und Maschinen			
3415	Auszahlungen für den Erwerb von Amts-, Betriebs- und Geschäftsausstattung			
3416	Auszahlungen für den Erwerb von Kulturgütern			
3417	Auszahlungen für den Erwerb von Beteiligungen			
342	**Auszahlungen von gewährten Darlehen sowie gewährten Vorschüssen**	**0,00**	**0,00**	**0,00**
3421	Auszahlung von Darlehen an Träger des öffentlichen Rechts			
3422	Auszahlung von Darlehen an Beteiligungen			
3423	Auszahlung von Darlehen an Unternehmen und Haushalte			
3425	Auszahlungen von Vorschüssen und Anzahlungen			
343	**Auszahlungen aus Kapitaltransfers**	**0,00**	**0,00**	**0,00**
3431	Kapitaltransferzahlungen an Träger des öffentlichen Rechts			
3432	Kapitaltransferzahlungen an Beteiligungen			
3433	Kapitaltransferzahlungen an Unternehmen (Finanzunternehmen)			
3434	Kapitaltransferzahlungen an Haushalte und Organisationen ohne Erwerbscharakter			
3435	Kapitaltransferzahlungen an das Ausland			
34	**Summe Auszahlungen investive Gebarung**	**0,00**	**0,00**	**0,00**
SA2	**Saldo (2) Geldfluss aus der Investiven Gebarung (33 – 34)**	**0,00**	**0,00**	**0,00**
SA3	**Saldo (3) Nettofinanzierungssaldo (Saldo 1 + Saldo 2)**	**836.000,00**	**685.400,00**	**813.072,14**
351	**Einzahlungen aus der Aufnahme von Finanzschulden**	**0,00**	**0,00**	**0,00**
3511	Einzahlungen aus empfangenen Darlehen von öffentlichen Körperschaften und Rechtsträgern			
3512	Einzahlungen aus empfangenen Darlehen von Beteiligungen			
3513	Einzahlungen aus empfangenen Darlehen von Unternehmen und privaten Haushalten			
3514	Einzahlungen aus Finanzschulden (Finanzunternehmen)			
353	**Einzahlungen infolge eines Kapitaltausch bei derivativen Finanzinstrumenten mit Grundgeschäft**	**0,00**	**0,00**	**0,00**
3530	Einzahlungen infolge eines Kapitaltausch bei derivativen Finanzinstrumenten mit Grundgeschäft			
355	**Einzahlungen aus dem Abgang von Finanzinstrumenten**	**0,00**	**0,00**	**0,00**
3550	Einzahlungen aus dem Abgang von Finanzinstrumenten			
35	**Summe Einzahlungen aus der Finanzierungstätigkeit**	**0,00**	**0,00**	**0,00**
361	**Auszahlungen aus der Tilgung von Finanzschulden**	**0,00**	**0,00**	**0,00**
3611	Auszahlungen aus empfangenen Darlehen von öffentlichen Körperschaften und Rechtsträgern			

Finanzwirtschaft (Gruppe 9)

MVAG	Mittelverwendungs- und aufbringungsgruppen (1. und 2. Ebene)	VA 2022	VA 2021	RA 2020
3612	Auszahlungen aus empfangenen Darlehen von Beteiligungen			
3613	Auszahlungen aus empfangenen Darlehen von Unternehmen und privaten Haushalten			
3614	Auszahlungen aus Finanzschulden			
3615	Auszahlung aus der Rückzahlung von Leasingverbindlichkeiten			
363	**Auszahlungen infolge eines Kapitaltausch bei derivativen Finanzinstrumenten mit Grundgeschäft**	**0,00**	**0,00**	**0,00**
3630	Auszahlungen infolge eines Kapitaltausch bei derivativen Finanzinstrumenten mit Grundgeschäft			
365	**Auszahlungen für den Erwerb von Finanzinstrumenten**	**0,00**	**0,00**	**0,00**
3650	Auszahlungen für den Erwerb von Finanzinstrumenten			
36	**Summe Auszahlungen aus der Finanzierungstätigkeit**	**0,00**	**0,00**	**0,00**
SA4	**Saldo (4) Geldfluss aus der Finanzierungstätigkeit (35 – 36)**	**0,00**	**0,00**	**0,00**
SA5	**Saldo (5) Geldfluss aus der voranschlagswirksamen Gebarung (Saldo 3 + Saldo 4)**	**836.000,00**	**685.400,00**	**813.072,14**

Querschnitt (Anlage 5b)

I. Querschnitt

	Bezeichnung	Zuordnung der Aufwands- und Ertragsgruppen	Summe Haushalt	davon A 85 - 89	Summe ohne A 85 - 89
	Erträge der operativen Gebarung / Einzahlungen aus Abgaben				
10	Einzahlungen aus eigenen Abgaben	Unterklassen 83 bis 85 ohne Gruppen 852, 858 und 859	107.300,00		107.300,00
11	Erträge aus Ertragsanteilen	Gruppen 858 und 859	573.000,00		573.000,00
12	Gebühren für die Benützung von Gemeindeeinrichtungen und -anlagen	Gruppe 852	60.300,00	58.700,00	1.600,00
13	Erträge aus Leistungen	Unterklasse 81 ohne Gruppen 811, 817, 818 und 819	15.200,00	2.900,00	12.300,00
14	Erträge aus Besitz und wirtschaftlicher Tätigkeit	Gruppen 811, 820, 822, 823	19.300,00	18.000,00	1.300,00
15	Transfererträge von Trägern des öffentlichen Rechts	Gruppen 860 bis 863, 888	145.600,00	33.300,00	112.300,00
16	Sonstige Transfererträge	Gruppen 809, 864 bis 868, 880			
17	Gewinnentnahmen der Gemeinde von Unternehmungen und marktbestimmten Betrieben der Gemeinde (A 85-89)	Gruppe 869 und 879			
18	Erträge aus Veräußerungen und sonstige Erträge	Gruppen 814, 815, 824, 827, 828 und 829	7.700,00		7.700,00
19	**Summe 1 (Erträge)**		**928.400,00**	**112.900,00**	**815.500,00**
	Aufwendungen der operativen Gebarung				
20	Personalaufwand	Klasse 5 ohne nicht finanzierungswirksame Konten	204.300,00	200,00	204.100,00
21	Pensionen und sonstige Ruhebezüge	Gruppen 760, 761			
22	Bezüge der gewählten Organe	Gruppe 721	59.900,00		59.900,00
23	Gebrauchs- und Verbrauchsgüter, Handelswaren	Klasse 4	23.200,00	2.600,00	20.600,00
24	Verwaltungs- und Betriebsaufwand	Klasse 6 ohne Gruppen 650 bis 655, 657, 658, 680 bis 687, 689, 690, 694 bis 699; Unterklassen 70 bis 72 ohne Gruppen 706 und 721; Gruppe 790	221.900,00	35.300,00	186.600,00
25	Zinsen für Finanzschulden	Gruppen 650, 651, 653 und 657	9.400,00	8.000,00	1.400,00
26	Laufende Transfers an Träger des öffentlichen Rechts	Gruppen 750 bis 754	339.500,00		339.500,00
27	Sonstige laufende Transfers	Gruppen 755 bis 757, 759, 764, 768, 780 und 781	33.900,00		33.900,00
28	Gewinnentnahmen der Gemeinde von Unternehmungen und marktbestimmten Betrieben der Gemeinde (A 85-89)	Gruppe 769			
29	**Summe 2 (Aufwendungen)**		**892.100,00**	**46.100,00**	**846.000,00**
91	**SALDO 1: Ergebnis der operativen Gebarung**	Summe 1 minus Summe 2	**36.300,00**	**66.800,00**	**-30.500,00**

	Bezeichnung	Zuordnung Abgang/Zugang zu den Bestandskonten und der Kapitaltransferkonten	Summe Haushalt	davon A 85 - 89	Summe ohne A 85 - 89
	Vermögensgebarung mit Kapitaltransfers ohne Finanztransaktionen				
30	Veräußerung von unbeweglichem Vermögen	Unterklassen 00, 01, 05 und 06; Gruppen 801, 802 und 805 (bei unbeweglichen Kulturgütern)	20.000,00		20.000,00
31	Veräußerung von beweglichem Vermögen	Unterklassen 02 bis 04; Gruppen 100, 113, 120, 150, 159, 170 und 175; Gruppen 803, 804 und 805 (bei beweglichen Kulturgütern)			
32	Veräußerung von immateriellen Vermögenswerten	Unterklasse 07			
33	Investitionszuschüsse (erhaltene Kapitaltransfers) von Trägern des öffentlichen Rechts	Gruppen 300 bis 303, 309, 871	352.300,00		352.300,00
34	Sonstige Investitionszuschüsse (erhaltene Kapitaltransfers)	Gruppen 304 bis 308	52.000,00	44.000,00	8.000,00
39	**Summe 3 (Vermögensgebarung mit Kapitaltransfer ohne Finanztransaktionen)**		**424.300,00**	**44.000,00**	**380.300,00**
	Vermögensgebarung und Kapitaltransfers ohne Finanztransaktionen				
40	Erwerb von unbeweglichem Vermögen	Unterklassen 00, 01 und 05; Gruppen 060, 061 und 063	423.000,00	500,00	422.500,00
41	Erwerb von beweglichem Vermögen, Aktivierte Vorräte	Unterklassen 02 bis 04; Gruppe 062; Gruppen 100, 113, 120, 150, 159, 170 und 175	6.000,00		6.000,00
42	Erwerb von immateriellen Vermögenswerten	Unterklasse 07	22.000,00	15.000,00	7.000,00
43	Kapitaltransfers an Träger des öffentlichen Rechts	Gruppen 130 und 135; Gruppen 770 bis 774			
44	Sonstige Kapitaltransfers	Gruppen 775 bis 779, 785 und 786			
49	**Summe 4 (Vermögensgebarung und Kapitaltransfer ohne Finanztransaktionen)**		**451.000,00**	**15.500,00**	**435.500,00**
92	**SALDO 2: Saldo der Vermögensgebarung ohne Finanztransaktionen**	Summe 3 minus Summe 4	**-26.700,00**	**28.500,00**	**-55.200,00**

	Bezeichnung	Zuordnung der Gruppen der Finanzierungsrechnung	nur A 85 - 89
	Einzahlungen aus Finanztransaktionen		
50	Veräußerung von Beteiligungen und Wertpapieren	Unterklasse 08; Gruppen 223 und 224	
51	Entnahmen aus Zahlungsmittelreserven	Gruppen 293, 294 und 295	
52	Einzahlungen aus der Rückzahlung von Darlehen an Träger des öffentlichen Rechts	Gruppen 240 bis 244	
53	Einzahlungen aus der Rückzahlung von Darlehen an andere und von Bezugsvorschüssen	Gruppen 245 bis 249 und 273	
54	Aufnahme von Finanzschulden von Trägern des öffentlichen Rechts	Gruppen 340 bis 344, 350 bis 354	
55	Aufnahme von Finanzschulden von anderen	Unterklasse 32; Gruppen 345 bis 349, 355 bis 357	
58	Ausgleichszahlungen aus Finanzderivaten	Gruppen 821 und 826	
59	**Summe 5 (Einzahlungen aus Finanztransaktionen)**		**0,00**
	Auszahlungen aus Finanztransaktionen		
60	Erwerb von Beteiligungen und Wertpapieren	Unterklasse 08; Gruppen 223 und 224	
61	Zuführung an Zahlungsmittelreserven	Gruppen 293, 294 und 295	
62	Gewährung von Darlehen an Träger des öffentlichen Rechts	Gruppen 240 bis 244	
63	Gewährung von Darlehen an andere und von Bezugsvorschüssen	Gruppen 245 bis 249 und 273	
64	Rückzahlung von Finanzschulden bei Trägern des öffentlichen Rechts	Gruppen 340 bis 344, 350 bis 354	6.800,00
65	Rückzahlung von Finanzschulden bei anderen	Unterklasse 32; Gruppen 345 bis 349, 355 bis 357	50.300,00
68	Ausgleichszahlungen aus Finanzderivaten	Gruppen 652, 655 und 658	
69	**Summe 6 (Auszahlungen aus Finanztransaktionen)**		**57.100,00**
93	**SALDO 3: Saldo der Finanztransaktionen**	Summe 5 minus Summe 6	**-57.100,00**
94	**SALDO 4:**	Summe der Salden 1, 2 und 3	**38.200,00**

II. Ableitung des Finanzierungssaldos

70	Jahresergebnis Haushalt ohne A 85 - 89 und ohne Finanztransaktionen	Saldo 1 plus Saldo 2	-85.700,00
71	Überrechnung Jahresergebnis A 85 - 89	Saldo 4 der Spalte "nur A 85 - 89"	38.200,00
95	**Finanzierungssaldo ('vorläufiges Maastricht-Ergebnis')**		**-47.500,00**

Ergebnis- und Finanzierungsvoranschlag Detailnachweis

		MVAG EH	MVAG FH	QU	Ergebnisvoranschlag VA 2022	Ergebnisvoranschlag VA 2021	Ergebnisvoranschlag RA 2020	Finanzierungsvoranschlag VA 2022	Finanzierungsvoranschlag VA 2021	Finanzierungsvoranschlag RA 2020
0	**Vertretungskörper und allgemeine Verwaltung**									
00	**Gewählte Gemeindeorgane**									
000	**Gewählte Gemeindeorgane**									
000000	**Gewählte Gemeindeorgane**									
Operative Gebarung										
SU 21 / 31	**Summe Erträge / Einzahlungen operative Gebarung**				**0,00**	**0,00**	**0,00**	**0,00**	**0,00**	**0,00**
1/000000-580200	DGB Sozialversicherung - Vertragsbe	2212	3212	20	1.600,00	1.600,00		1.600,00	1.600,00	
1/000000-582000	Sonstige Dienstgeberbeiträge zur sozialen Sicherheit	2212	3212	20			233,68			233,68
1/000000-582200	Sonstige Dienstgeberbeiträge zur sozialen Sicherheit	2212	3212	20	6.100,00	6.100,00	1.217,94	6.100,00	6.100,00	1.217,94
1/000000-721000	Bezüge der Organe	2225	3225	22	59.500,00	59.000,00	61.020,59	59.500,00	59.000,00	61.020,59
1/000000-721200	Beiträge an bVa	2225	3225	22	400,00	300,00	346,20	400,00	300,00	346,20
1/000000-723000	Diäten, Reisegebühren	2225	3225	24	300,00	200,00	176,40	300,00	200,00	176,40
1/000000-728000	Schulung der Gemeindefunktionäre	2225	3225	24	300,00	200,00	74,40	300,00	200,00	74,40
1/000000-752000	Transfers an Gemeinden, Gemeindeverbände (ohne marktbestimmte Tätigkeit) und Gemeindefonds	2231	3231	26	17.500,00			17.500,00		
1/000000-756000	Laufende Transferzahlungen Bürgermeisterpension	2233	3233	27	17.500,00	17.500,00	35.501,47	17.500,00	17.500,00	35.501,47
1/000000-757000	Laufende Transferzahlungen an priva	2234	3234	27	1.500,00	1.500,00	1.521,00	1.500,00	1.500,00	1.521,00
SU 22 / 32	**Summe Aufwendungen / Auszahlungen operative Gebarung**				**104.700,00**	**86.400,00**	**100.091,68**	**104.700,00**	**86.400,00**	**100.091,68**
SA 0 / SA 1	**(0) Nettoergebnis (21 - 22) / (1) Geldfluss operative Gebarung (31 – 32)**				**-104.700,00**	**-86.400,00**	**-100.091,68**	**-104.700,00**	**-86.400,00**	**-100.091,68**
SU 23	**Summe Haushaltsrücklagen**				**0,00**	**0,00**	**0,00**	**0,00**	**0,00**	**0,00**
SA00	**Nettoergebnis nach Zuw./Entn. Haushaltsrücklagen (Saldo 0 +/- SU23)**				**-104.700,00**	**-86.400,00**	**-100.091,68**			
Investive Gebarung										
SU 33	**Summe Einzahlungen investive Gebarung**							**0,00**	**0,00**	**0,00**
SU 34	**Summe Auszahlungen investive Gebarung**							**0,00**	**0,00**	**0,00**
SA2	**Saldo (2) Geldfluss aus der Investiven Gebarung (33 – 34)**							**0,00**	**0,00**	**0,00**
SA3	**Saldo (3) Nettofinanzierungssaldo (Saldo 1 + Saldo 2)**							**-104.700,00**	**-86.400,00**	**-100.091,68**
Finanzierungstätigkeit										
SU 35	**Summe Einzahlungen aus der Finanzierungstätigkeit**							**0,00**	**0,00**	**0,00**
SU 36	**Summe Auszahlungen aus der Finanzierungstätigkeit**							**0,00**	**0,00**	**0,00**
SA4	**Saldo (4) Geldfluss aus der Finanzierungstätigkeit (35 – 36)**							**0,00**	**0,00**	**0,00**
SA5	**Saldo (5) Geldfluss aus der voranschlagswirksamen Gebarung (Saldo 3 + Saldo 4)**							**-104.700,00**	**-86.400,00**	**-100.091,68**

		MVAG EH	MVAG FH	QU	Ergebnisvoranschlag VA 2022	Ergebnisvoranschlag VA 2021	Ergebnisvoranschlag RA 2020	Finanzierungsvoranschlag VA 2022	Finanzierungsvoranschlag VA 2021	Finanzierungsvoranschlag RA 2020
01	**Hauptverwaltung**									
010	**Zentralamt**									
010000	**Zentralamt**									
Operative Gebarung										
2/010000+810000	Erträge aus Leistungen (Werbeeinschaltungen)	2114	3114	13	500,00			500,00		
2/010000+813000	Erträge aus der Auflösung von Investitionszuschüssen (Kapitaltransfers)	2127			200,00	200,00	240,13			
2/010000+816000	Kostenersätze	2114	3114	13	2.000,00	2.000,00	500,00	2.000,00	2.000,00	500,00
2/010000+828000	Rückersätze von Ausgaben	2116	3116	18	500,00	200,00	2.178,65	500,00	200,00	2.178,65
2/010000+829000	sonstige Einnahmen	2116	3116	18	200,00	100,00	20,00	200,00	100,00	20,00
SU 21 / 31	**Summe Erträge / Einzahlungen operative Gebarung**				**3.400,00**	**2.500,00**	**2.938,78**	**3.200,00**	**2.300,00**	**2.698,65**
1/010000-400000	Geringw. Anschaffungen (unter 400 E	2221	3221	23	1.000,00	1.000,00	567,00	1.000,00	1.000,00	567,00
1/010000-454000	Reinigungsmittel	2221	3221	23	500,00	400,00	362,54	500,00	400,00	362,54
1/010000-456000	Büromaterial	2221	3221	23	2.000,00	2.000,00	2.136,84	2.000,00	2.000,00	2.136,84
1/010000-457000	Gesetzblätter, Zeitschriften, Formu	2221	3221	23	700,00	700,00	733,43	700,00	700,00	733,43
1/010000-510000	Bezüge Vertragsbedienst. Schema I (	2211	3211	20	45.000,00	34.300,00	40.395,14	45.000,00	34.300,00	40.395,14
1/010000-553000	Entgelte f.sonst.Leistungen Einzelp	2213	3213		300,00	300,00	950,00	300,00	300,00	950,00
1/010000-580100	DB Ausgleichsfonds (FA) f. Vertrags	2212	3212	20	2.100,00	1.200,00	1.575,44	2.100,00	1.200,00	1.575,44
1/010000-580300	DB Ausgleichsfonds (FA) f. sonst. B	2212	3212	20	100,00	100,00		100,00	100,00	
1/010000-580400	DGB Sozialvers. u. LSt. (FA) sonst.	2212	3212	20	100,00	100,00		100,00	100,00	
1/010000-582000	Sonstige Dienstgeberbeiträge zur so	2212	3212	20	400,00	400,00		400,00	400,00	
1/010000-582200	Sonstige Dienstgeberbeiträge zur sozialen Sicherheit	2212	3212	20	10.000,00	8.000,00	8.581,11	10.000,00	8.000,00	8.581,11
1/010000-592000	Dotierung von Rückstellungen für Jubiläumszuwendungen	2214			400,00	400,00				
1/010000-600000	Strom - Beleuchtung	2222	3222	24	1.000,00	1.100,00	76,57	1.000,00	1.100,00	76,57
1/010000-600100	Strom Heizung	2222	3222	24	5.000,00	4.000,00	4.086,09	5.000,00	4.000,00	4.086,09
1/010000-616000	Instandhaltung der Maschinen	2224	3224	24	1.000,00	3.500,00		1.000,00	3.500,00	
1/010000-618000	Instandhaltung	2224	3224	24	3.000,00	1.000,00	3.636,20	3.000,00	1.000,00	3.636,20
1/010000-630000	Portogebühren	2222	3222	24	1.000,00	1.500,00	858,85	1.000,00	1.500,00	858,85
1/010000-631000	Telefongebühren	2222	3222	24	1.500,00	1.500,00	1.621,57	1.500,00	1.500,00	1.621,57
1/010000-640000	Rechtskosten	2222	3222	24	1.500,00	12.000,00	6.866,21	1.500,00	12.000,00	6.866,21
1/010000-670000	Versicherungen	2222	3222	24	4.300,00	4.300,00	3.994,51	4.300,00	4.300,00	3.994,51
1/010000-680000	Planmäßige Abschreibung	2226			17.400,00	17.200,00	17.777,71			
1/010000-710000	Steuern und Abgaben	2225	3225	24	2.200,00	2.000,00	4.189,36	2.200,00	2.000,00	4.189,36
1/010000-723000	Amtspauschalien und Repräsentations	2225	3225	24	100,00	100,00		100,00	100,00	
1/010000-724000	Reisegebühren	2225	3225	24	300,00	300,00	56,28	300,00	300,00	56,28
1/010000-728000	Entgelte f.sonst.Leistungen v.Firme	2225	3225	24	25.000,00	25.000,00	25.995,94	25.000,00	25.000,00	25.995,94

		MVAG EH	MVAG FH	QU	Ergebnisvoranschlag VA 2022	Ergebnisvoranschlag VA 2021	Ergebnisvoranschlag RA 2020	Finanzierungsvoranschlag VA 2022	Finanzierungsvoranschlag VA 2021	Finanzierungsvoranschlag RA 2020
1/010000-729000	Sonstige Ausgaben	2225	3225	24	500,00	1.500,00	1.588,30	500,00	1.500,00	1.588,30
SU 22 / 32	**Summe Aufwendungen / Auszahlungen operative Gebarung**				**126.400,00**	**123.900,00**	**126.049,09**	**108.600,00**	**106.300,00**	**108.271,38**
SA 0 / SA 1	**(0) Nettoergebnis (21 - 22) / (1) Geldfluss operative Gebarung (31 – 32)**				**-123.000,00**	**-121.400,00**	**-123.110,31**	**-105.400,00**	**-104.000,00**	**-105.572,73**
SU 23	**Summe Haushaltsrücklagen**				**0,00**	**0,00**	**0,00**	**0,00**	**0,00**	**0,00**
SA00	**Nettoergebnis nach Zuw./Entn. Haushaltsrücklagen (Saldo 0 +/- SU23)**				**-123.000,00**	**-121.400,00**	**-123.110,31**			
Investive Gebarung										
SU 33	**Summe Einzahlungen investive Gebarung**							**0,00**	**0,00**	**0,00**
1/010000-042000	Betriebsausstattung (über 400 EUR)		3415	41				1.000,00	1.000,00	1.333,94
1/010000-070000	Software und Internet		3411	42				1.000,00	3.000,00	5.194,80
SU 34	**Summe Auszahlungen investive Gebarung**							**2.000,00**	**4.000,00**	**6.528,74**
SA2	**Saldo (2) Geldfluss aus der Investiven Gebarung (33 – 34)**							**-2.000,00**	**-4.000,00**	**-6.528,74**
SA3	**Saldo (3) Nettofinanzierungssaldo (Saldo 1 + Saldo 2)**							**-107.400,00**	**-108.000,00**	**-112.101,47**
Finanzierungstätigkeit										
SU 35	**Summe Einzahlungen aus der Finanzierungstätigkeit**							**0,00**	**0,00**	**0,00**
SU 36	**Summe Auszahlungen aus der Finanzierungstätigkeit**							**0,00**	**0,00**	**0,00**
SA4	**Saldo (4) Geldfluss aus der Finanzierungstätigkeit (35 – 36)**							**0,00**	**0,00**	**0,00**
SA5	**Saldo (5) Geldfluss aus der voranschlagswirksamen Gebarung (Saldo 3 + Saldo 4)**							**-107.400,00**	**-108.000,00**	**-112.101,47**
015	**Pressestelle, Amtsblatt und Öffentlichkeitsarbeit**									
015000	**Pressestelle, Amtsblätter und Öffen tlichkeitsarbeit**									
Operative Gebarung										
SU 21 / 31	**Summe Erträge / Einzahlungen operative Gebarung**				**0,00**	**0,00**	**0,00**	**0,00**	**0,00**	**0,00**
1/015000-413000	Handelswaren	2221	3221	23	100,00		36,00	100,00		36,00
SU 22 / 32	**Summe Aufwendungen / Auszahlungen operative Gebarung**				**100,00**	**0,00**	**36,00**	**100,00**	**0,00**	**36,00**
SA 0 / SA 1	**(0) Nettoergebnis (21 - 22) / (1) Geldfluss operative Gebarung (31 – 32)**				**-100,00**	**0,00**	**-36,00**	**-100,00**	**0,00**	**-36,00**
SU 23	**Summe Haushaltsrücklagen**				**0,00**	**0,00**	**0,00**	**0,00**	**0,00**	**0,00**
SA00	**Nettoergebnis nach Zuw./Entn. Haushaltsrücklagen (Saldo 0 +/- SU23)**				**-100,00**	**0,00**	**-36,00**			
Investive Gebarung										
SU 33	**Summe Einzahlungen investive Gebarung**							**0,00**	**0,00**	**0,00**
SU 34	**Summe Auszahlungen investive Gebarung**							**0,00**	**0,00**	**0,00**
SA2	**Saldo (2) Geldfluss aus der Investiven Gebarung (33 – 34)**							**0,00**	**0,00**	**0,00**
SA3	**Saldo (3) Nettofinanzierungssaldo (Saldo 1 + Saldo 2)**							**-100,00**	**0,00**	**-36,00**
Finanzierungstätigkeit										
SU 35	**Summe Einzahlungen aus der Finanzierungstätigkeit**							**0,00**	**0,00**	**0,00**
SU 36	**Summe Auszahlungen aus der Finanzierungstätigkeit**							**0,00**	**0,00**	**0,00**
SA4	**Saldo (4) Geldfluss aus der Finanzierungstätigkeit (35 – 36)**							**0,00**	**0,00**	**0,00**
SA5	**Saldo (5) Geldfluss aus der voranschlagswirksamen Gebarung (Saldo 3 + Saldo 4)**							**-100,00**	**0,00**	**-36,00**

		MVAG EH	MVAG FH	QU	Ergebnisvoranschlag VA 2022	Ergebnisvoranschlag VA 2021	Ergebnisvoranschlag RA 2020	Finanzierungsvoranschlag VA 2022	Finanzierungsvoranschlag VA 2021	Finanzierungsvoranschlag RA 2020
019	**Repräsentation**									
019000	**Repräsentationen**									
Operative Gebarung										
SU 21 / 31	**Summe Erträge / Einzahlungen operative Gebarung**				**0,00**	**0,00**	**0,00**	**0,00**	**0,00**	**0,00**
1/019000-723000	Repräsentationsauslagen	2225	3225	24	3.000,00	3.000,00	1.768,40	3.000,00	3.000,00	1.768,40
SU 22 / 32	**Summe Aufwendungen / Auszahlungen operative Gebarung**				**3.000,00**	**3.000,00**	**1.768,40**	**3.000,00**	**3.000,00**	**1.768,40**
SA 0 / SA 1	**(0) Nettoergebnis (21 - 22) / (1) Geldfluss operative Gebarung (31 – 32)**				**-3.000,00**	**-3.000,00**	**-1.768,40**	**-3.000,00**	**-3.000,00**	**-1.768,40**
SU 23	**Summe Haushaltsrücklagen**				**0,00**	**0,00**	**0,00**	**0,00**	**0,00**	**0,00**
SA00	**Nettoergebnis nach Zuw./Entn. Haushaltsrücklagen (Saldo 0 +/- SU23)**				**-3.000,00**	**-3.000,00**	**-1.768,40**			
Investive Gebarung										
SU 33	**Summe Einzahlungen investive Gebarung**							**0,00**	**0,00**	**0,00**
SU 34	**Summe Auszahlungen investive Gebarung**							**0,00**	**0,00**	**0,00**
SA2	**Saldo (2) Geldfluss aus der Investiven Gebarung (33 – 34)**							**0,00**	**0,00**	**0,00**
SA3	**Saldo (3) Nettofinanzierungssaldo (Saldo 1 + Saldo 2)**							**-3.000,00**	**-3.000,00**	**-1.768,40**
Finanzierungstätigkeit										
SU 35	**Summe Einzahlungen aus der Finanzierungstätigkeit**							**0,00**	**0,00**	**0,00**
SU 36	**Summe Auszahlungen aus der Finanzierungstätigkeit**							**0,00**	**0,00**	**0,00**
SA4	**Saldo (4) Geldfluss aus der Finanzierungstätigkeit (35 – 36)**							**0,00**	**0,00**	**0,00**
SA5	**Saldo (5) Geldfluss aus der voranschlagswirksamen Gebarung (Saldo 3 + Saldo 4)**							**-3.000,00**	**-3.000,00**	**-1.768,40**
02	**Hauptverwaltung**									
022	**Standesamt**									
022000	**Standesamt**									
Operative Gebarung										
SU 21 / 31	**Summe Erträge / Einzahlungen operative Gebarung**				**0,00**	**0,00**	**0,00**	**0,00**	**0,00**	**0,00**
1/022000-752000	Beitrag an Standesamtsverband	2231	3231	26	2.500,00	2.300,00	2.287,00	2.500,00	2.300,00	2.287,00
SU 22 / 32	**Summe Aufwendungen / Auszahlungen operative Gebarung**				**2.500,00**	**2.300,00**	**2.287,00**	**2.500,00**	**2.300,00**	**2.287,00**
SA 0 / SA 1	**(0) Nettoergebnis (21 - 22) / (1) Geldfluss operative Gebarung (31 – 32)**				**-2.500,00**	**-2.300,00**	**-2.287,00**	**-2.500,00**	**-2.300,00**	**-2.287,00**
SU 23	**Summe Haushaltsrücklagen**				**0,00**	**0,00**	**0,00**	**0,00**	**0,00**	**0,00**
SA00	**Nettoergebnis nach Zuw./Entn. Haushaltsrücklagen (Saldo 0 +/- SU23)**				**-2.500,00**	**-2.300,00**	**-2.287,00**			
Investive Gebarung										
SU 33	**Summe Einzahlungen investive Gebarung**							**0,00**	**0,00**	**0,00**
SU 34	**Summe Auszahlungen investive Gebarung**							**0,00**	**0,00**	**0,00**
SA2	**Saldo (2) Geldfluss aus der Investiven Gebarung (33 – 34)**							**0,00**	**0,00**	**0,00**
SA3	**Saldo (3) Nettofinanzierungssaldo (Saldo 1 + Saldo 2)**							**-2.500,00**	**-2.300,00**	**-2.287,00**

		MVAG EH	MVAG FH	QU	Ergebnisvoranschlag VA 2022	Ergebnisvoranschlag VA 2021	Ergebnisvoranschlag RA 2020	Finanzierungsvoranschlag VA 2022	Finanzierungsvoranschlag VA 2021	Finanzierungsvoranschlag RA 2020
Finanzierungstätigkeit										
SU 35	**Summe Einzahlungen aus der Finanzierungstätigkeit**							**0,00**	**0,00**	**0,00**
SU 36	**Summe Auszahlungen aus der Finanzierungstätigkeit**							**0,00**	**0,00**	**0,00**
SA4	**Saldo (4) Geldfluss aus der Finanzierungstätigkeit (35 – 36)**							**0,00**	**0,00**	**0,00**
SA5	**Saldo (5) Geldfluss aus der voranschlagswirksamen Gebarung (Saldo 3 + Saldo 4)**							**-2.500,00**	**-2.300,00**	**-2.287,00**
024	**Wahlamt**									
024000	**Wahlwamt**									
Operative Gebarung										
2/024000+816000	Kostenbeiträge für Wahlen	2114	3114	13	500,00	500,00	653,34	500,00	500,00	653,34
SU 21 / 31	**Summe Erträge / Einzahlungen operative Gebarung**				**500,00**	**500,00**	**653,34**	**500,00**	**500,00**	**653,34**
1/024000-728000	Kosten der Wahlen	2225	3225	24	500,00	500,00	1.258,22	500,00	500,00	1.258,22
SU 22 / 32	**Summe Aufwendungen / Auszahlungen operative Gebarung**				**500,00**	**500,00**	**1.258,22**	**500,00**	**500,00**	**1.258,22**
SA 0 / SA 1	**(0) Nettoergebnis (21 - 22) / (1) Geldfluss operative Gebarung (31 – 32)**				**0,00**	**0,00**	**-604,88**	**0,00**	**0,00**	**-604,88**
SU 23	**Summe Haushaltsrücklagen**				**0,00**	**0,00**	**0,00**	**0,00**	**0,00**	**0,00**
SA00	**Nettoergebnis nach Zuw./Entn. Haushaltsrücklagen (Saldo 0 +/- SU23)**				**0,00**	**0,00**	**-604,88**			
Investive Gebarung										
SU 33	**Summe Einzahlungen investive Gebarung**							**0,00**	**0,00**	**0,00**
SU 34	**Summe Auszahlungen investive Gebarung**							**0,00**	**0,00**	**0,00**
SA2	**Saldo (2) Geldfluss aus der Investiven Gebarung (33 – 34)**							**0,00**	**0,00**	**0,00**
SA3	**Saldo (3) Nettofinanzierungssaldo (Saldo 1 + Saldo 2)**							**0,00**	**0,00**	**-604,88**
Finanzierungstätigkeit										
SU 35	**Summe Einzahlungen aus der Finanzierungstätigkeit**							**0,00**	**0,00**	**0,00**
SU 36	**Summe Auszahlungen aus der Finanzierungstätigkeit**							**0,00**	**0,00**	**0,00**
SA4	**Saldo (4) Geldfluss aus der Finanzierungstätigkeit (35 – 36)**							**0,00**	**0,00**	**0,00**
SA5	**Saldo (5) Geldfluss aus der voranschlagswirksamen Gebarung (Saldo 3 + Saldo 4)**							**0,00**	**0,00**	**-604,88**
029	**Amtsgebäude**									
029000	**Amtsgebäude**									
Operative Gebarung										
2/029000+811000	Raika Ottenschlag, Betriebskostener	2115	3115	14	1.200,00	1.200,00		1.200,00	1.200,00	
2/029000+828000	Rückersätze von Ausgaben	2116	3116	18	100,00	100,00	-20,00	100,00	100,00	
SU 21 / 31	**Summe Erträge / Einzahlungen operative Gebarung**				**1.300,00**	**1.300,00**	**-20,00**	**1.300,00**	**1.300,00**	**0,00**
1/029000-729000	Sonstige Ausgaben	2225	3225	24	3.000,00	1.000,00		3.000,00	1.000,00	
SU 22 / 32	**Summe Aufwendungen / Auszahlungen operative Gebarung**				**3.000,00**	**1.000,00**	**0,00**	**3.000,00**	**1.000,00**	**0,00**
SA 0 / SA 1	**(0) Nettoergebnis (21 - 22) / (1) Geldfluss operative Gebarung (31 – 32)**				**-1.700,00**	**300,00**	**-20,00**	**-1.700,00**	**300,00**	**0,00**
SU 23	**Summe Haushaltsrücklagen**				**0,00**	**0,00**	**0,00**	**0,00**	**0,00**	**0,00**
SA00	**Nettoergebnis nach Zuw./Entn. Haushaltsrücklagen (Saldo 0 +/- SU23)**				**-1.700,00**	**300,00**	**-20,00**			

		MVAG EH	MVAG FH	QU	Ergebnisvoranschlag VA 2022	Ergebnisvoranschlag VA 2021	Ergebnisvoranschlag RA 2020	Finanzierungsvoranschlag VA 2022	Finanzierungsvoranschlag VA 2021	Finanzierungsvoranschlag RA 2020
Investive Gebarung										
SU 33	**Summe Einzahlungen investive Gebarung**							**0,00**	**0,00**	**0,00**
SU 34	**Summe Auszahlungen investive Gebarung**							**0,00**	**0,00**	**0,00**
SA2	**Saldo (2) Geldfluss aus der Investiven Gebarung (33 – 34)**							**0,00**	**0,00**	**0,00**
SA3	**Saldo (3) Nettofinanzierungssaldo (Saldo 1 + Saldo 2)**							**-1.700,00**	**300,00**	**0,00**
Finanzierungstätigkeit										
SU 35	**Summe Einzahlungen aus der Finanzierungstätigkeit**							**0,00**	**0,00**	**0,00**
SU 36	**Summe Auszahlungen aus der Finanzierungstätigkeit**							**0,00**	**0,00**	**0,00**
SA4	**Saldo (4) Geldfluss aus der Finanzierungstätigkeit (35 – 36)**							**0,00**	**0,00**	**0,00**
SA5	**Saldo (5) Geldfluss aus der voranschlagswirksamen Gebarung (Saldo 3 + Saldo 4)**							**-1.700,00**	**300,00**	**0,00**
03	**Bauverwaltung**									
031	**Amt für Raumordnung und Raumplanung**									
031000	**Amt für Raumordnung und Raumplanung**									
Operative Gebarung										
SU 21 / 31	**Summe Erträge / Einzahlungen operative Gebarung**				**0,00**	**0,00**	**0,00**	**0,00**	**0,00**	**0,00**
1/031000-680000	Planmäßige Abschreibung	2226			2.800,00	3.200,00	3.385,23			
1/031000-728000	Flächenwidmungsplan	2225	3225	24	1.500,00		951,60	1.500,00		951,60
SU 22 / 32	**Summe Aufwendungen / Auszahlungen operative Gebarung**				**4.300,00**	**3.200,00**	**4.336,83**	**1.500,00**	**0,00**	**951,60**
SA 0 / SA 1	**(0) Nettoergebnis (21 - 22) / (1) Geldfluss operative Gebarung (31 – 32)**				**-4.300,00**	**-3.200,00**	**-4.336,83**	**-1.500,00**	**0,00**	**-951,60**
SU 23	**Summe Haushaltsrücklagen**				**0,00**	**0,00**	**0,00**	**0,00**	**0,00**	**0,00**
SA00	**Nettoergebnis nach Zuw./Entn. Haushaltsrücklagen (Saldo 0 +/- SU23)**				**-4.300,00**	**-3.200,00**	**-4.336,83**			
Investive Gebarung										
SU 33	**Summe Einzahlungen investive Gebarung**							**0,00**	**0,00**	**0,00**
1/031000-070000	Aktivierungsfähige Rechte (immaterielle Vermögenswerte)		3411	42				5.000,00	5.000,00	
SU 34	**Summe Auszahlungen investive Gebarung**							**5.000,00**	**5.000,00**	**0,00**
SA2	**Saldo (2) Geldfluss aus der Investiven Gebarung (33 – 34)**							**-5.000,00**	**-5.000,00**	**0,00**
SA3	**Saldo (3) Nettofinanzierungssaldo (Saldo 1 + Saldo 2)**							**-6.500,00**	**-5.000,00**	**-951,60**
Finanzierungstätigkeit										
SU 35	**Summe Einzahlungen aus der Finanzierungstätigkeit**							**0,00**	**0,00**	**0,00**
SU 36	**Summe Auszahlungen aus der Finanzierungstätigkeit**							**0,00**	**0,00**	**0,00**
SA4	**Saldo (4) Geldfluss aus der Finanzierungstätigkeit (35 – 36)**							**0,00**	**0,00**	**0,00**
SA5	**Saldo (5) Geldfluss aus der voranschlagswirksamen Gebarung (Saldo 3 + Saldo 4)**							**-6.500,00**	**-5.000,00**	**-951,60**

		MVAG EH	MVAG FH	QU	Ergebnisvoranschlag VA 2022	Ergebnisvoranschlag VA 2021	Ergebnisvoranschlag RA 2020	Finanzierungsvoranschlag VA 2022	Finanzierungsvoranschlag VA 2021	Finanzierungsvoranschlag RA 2020
06	**Sonstige Maßnahmen**									
060	**Beiträge an Verbände, Vereine oder sonstige Organisationen**									
060000	**Beiträge an Verbände, Vereine und s onstige Organisationen**									
Operative Gebarung										
SU 21 / 31	**Summe Erträge / Einzahlungen operative Gebarung**				**0,00**	**0,00**	**0,00**	**0,00**	**0,00**	**0,00**
1/060000-726000	Mitgliedsbeiträge Gde. Vertreterver	2225	3225	24	7.700,00	7.300,00	7.112,94	7.700,00	7.300,00	7.112,94
SU 22 / 32	**Summe Aufwendungen / Auszahlungen operative Gebarung**				**7.700,00**	**7.300,00**	**7.112,94**	**7.700,00**	**7.300,00**	**7.112,94**
SA 0 / SA 1	**(0) Nettoergebnis (21 - 22) / (1) Geldfluss operative Gebarung (31 – 32)**				**-7.700,00**	**-7.300,00**	**-7.112,94**	**-7.700,00**	**-7.300,00**	**-7.112,94**
SU 23	**Summe Haushaltsrücklagen**				**0,00**	**0,00**	**0,00**	**0,00**	**0,00**	**0,00**
SA00	**Nettoergebnis nach Zuw./Entn. Haushaltsrücklagen (Saldo 0 +/- SU23)**				**-7.700,00**	**-7.300,00**	**-7.112,94**			
Investive Gebarung										
SU 33	**Summe Einzahlungen investive Gebarung**							**0,00**	**0,00**	**0,00**
SU 34	**Summe Auszahlungen investive Gebarung**							**0,00**	**0,00**	**0,00**
SA2	**Saldo (2) Geldfluss aus der Investiven Gebarung (33 – 34)**							**0,00**	**0,00**	**0,00**
SA3	**Saldo (3) Nettofinanzierungssaldo (Saldo 1 + Saldo 2)**							**-7.700,00**	**-7.300,00**	**-7.112,94**
Finanzierungstätigkeit										
SU 35	**Summe Einzahlungen aus der Finanzierungstätigkeit**							**0,00**	**0,00**	**0,00**
SU 36	**Summe Auszahlungen aus der Finanzierungstätigkeit**							**0,00**	**0,00**	**0,00**
SA4	**Saldo (4) Geldfluss aus der Finanzierungstätigkeit (35 – 36)**							**0,00**	**0,00**	**0,00**
SA5	**Saldo (5) Geldfluss aus der voranschlagswirksamen Gebarung (Saldo 3 + Saldo 4)**							**-7.700,00**	**-7.300,00**	**-7.112,94**
061	**Sonstige Subventionen**									
061000	**sonstige Subventionen**									
Operative Gebarung										
SU 21 / 31	**Summe Erträge / Einzahlungen operative Gebarung**				**0,00**	**0,00**	**0,00**	**0,00**	**0,00**	**0,00**
1/061000-726000	Mitgliedsbeiträge	2225	3225	24	4.600,00	4.300,00	4.923,31	4.600,00	4.300,00	4.923,31
SU 22 / 32	**Summe Aufwendungen / Auszahlungen operative Gebarung**				**4.600,00**	**4.300,00**	**4.923,31**	**4.600,00**	**4.300,00**	**4.923,31**
SA 0 / SA 1	**(0) Nettoergebnis (21 - 22) / (1) Geldfluss operative Gebarung (31 – 32)**				**-4.600,00**	**-4.300,00**	**-4.923,31**	**-4.600,00**	**-4.300,00**	**-4.923,31**
SU 23	**Summe Haushaltsrücklagen**				**0,00**	**0,00**	**0,00**	**0,00**	**0,00**	**0,00**
SA00	**Nettoergebnis nach Zuw./Entn. Haushaltsrücklagen (Saldo 0 +/- SU23)**				**-4.600,00**	**-4.300,00**	**-4.923,31**			
Investive Gebarung										
SU 33	**Summe Einzahlungen investive Gebarung**							**0,00**	**0,00**	**0,00**
SU 34	**Summe Auszahlungen investive Gebarung**							**0,00**	**0,00**	**0,00**
SA2	**Saldo (2) Geldfluss aus der Investiven Gebarung (33 – 34)**							**0,00**	**0,00**	**0,00**
SA3	**Saldo (3) Nettofinanzierungssaldo (Saldo 1 + Saldo 2)**							**-4.600,00**	**-4.300,00**	**-4.923,31**

		MVAG EH	MVAG FH	QU	Ergebnisvoranschlag VA 2022	Ergebnisvoranschlag VA 2021	Ergebnisvoranschlag RA 2020	Finanzierungsvoranschlag VA 2022	Finanzierungsvoranschlag VA 2021	Finanzierungsvoranschlag RA 2020
Finanzierungstätigkeit										
SU 35	**Summe Einzahlungen aus der Finanzierungstätigkeit**							**0,00**	**0,00**	**0,00**
SU 36	**Summe Auszahlungen aus der Finanzierungstätigkeit**							**0,00**	**0,00**	**0,00**
SA4	**Saldo (4) Geldfluss aus der Finanzierungstätigkeit (35 – 36)**							**0,00**	**0,00**	**0,00**
SA5	**Saldo (5) Geldfluss aus der voranschlagswirksamen Gebarung (Saldo 3 + Saldo 4)**							**-4.600,00**	**-4.300,00**	**-4.923,31**
062	**Ehrungen und Auszeichnungen**									
062000	**Ehrungen und Auszeichnungen**									
Operative Gebarung										
SU 21 / 31	**Summe Erträge / Einzahlungen operative Gebarung**				**0,00**	**0,00**	**0,00**	**0,00**	**0,00**	**0,00**
1/062000-723000	Ehrungen und Auszeichnungen	2225	3225	24	2.000,00	2.500,00	4.575,28	2.000,00	2.500,00	4.575,28
SU 22 / 32	**Summe Aufwendungen / Auszahlungen operative Gebarung**				**2.000,00**	**2.500,00**	**4.575,28**	**2.000,00**	**2.500,00**	**4.575,28**
SA 0 / SA 1	**(0) Nettoergebnis (21 - 22) / (1) Geldfluss operative Gebarung (31 – 32)**				**-2.000,00**	**-2.500,00**	**-4.575,28**	**-2.000,00**	**-2.500,00**	**-4.575,28**
SU 23	**Summe Haushaltsrücklagen**				**0,00**	**0,00**	**0,00**	**0,00**	**0,00**	**0,00**
SA00	**Nettoergebnis nach Zuw./Entn. Haushaltsrücklagen (Saldo 0 +/- SU23)**				**-2.000,00**	**-2.500,00**	**-4.575,28**			
Investive Gebarung										
SU 33	**Summe Einzahlungen investive Gebarung**							**0,00**	**0,00**	**0,00**
SU 34	**Summe Auszahlungen investive Gebarung**							**0,00**	**0,00**	**0,00**
SA2	**Saldo (2) Geldfluss aus der Investiven Gebarung (33 – 34)**							**0,00**	**0,00**	**0,00**
SA3	**Saldo (3) Nettofinanzierungssaldo (Saldo 1 + Saldo 2)**							**-2.000,00**	**-2.500,00**	**-4.575,28**
Finanzierungstätigkeit										
SU 35	**Summe Einzahlungen aus der Finanzierungstätigkeit**							**0,00**	**0,00**	**0,00**
SU 36	**Summe Auszahlungen aus der Finanzierungstätigkeit**							**0,00**	**0,00**	**0,00**
SA4	**Saldo (4) Geldfluss aus der Finanzierungstätigkeit (35 – 36)**							**0,00**	**0,00**	**0,00**
SA5	**Saldo (5) Geldfluss aus der voranschlagswirksamen Gebarung (Saldo 3 + Saldo 4)**							**-2.000,00**	**-2.500,00**	**-4.575,28**
09	**Personalbetreuung**									
091	**Personalausbildung und Personalfortbildung**									
091000	**Personalausbildung und Personalfort bildung**									
Operative Gebarung										
SU 21 / 31	**Summe Erträge / Einzahlungen operative Gebarung**				**0,00**	**0,00**	**0,00**	**0,00**	**0,00**	**0,00**
1/091000-728000	Entgelte für sonstige Leistungen	2225	3225	24	700,00	1.000,00	901,17	700,00	1.000,00	901,17
SU 22 / 32	**Summe Aufwendungen / Auszahlungen operative Gebarung**				**700,00**	**1.000,00**	**901,17**	**700,00**	**1.000,00**	**901,17**
SA 0 / SA 1	**(0) Nettoergebnis (21 - 22) / (1) Geldfluss operative Gebarung (31 – 32)**				**-700,00**	**-1.000,00**	**-901,17**	**-700,00**	**-1.000,00**	**-901,17**
SU 23	**Summe Haushaltsrücklagen**				**0,00**	**0,00**	**0,00**	**0,00**	**0,00**	**0,00**
SA00	**Nettoergebnis nach Zuw./Entn. Haushaltsrücklagen (Saldo 0 +/- SU23)**				**-700,00**	**-1.000,00**	**-901,17**			

		MVAG EH	MVAG FH	QU	Ergebnisvoranschlag VA 2022	Ergebnisvoranschlag VA 2021	Ergebnisvoranschlag RA 2020	Finanzierungsvoranschlag VA 2022	Finanzierungsvoranschlag VA 2021	Finanzierungsvoranschlag RA 2020
Investive Gebarung										
SU 33	**Summe Einzahlungen investive Gebarung**							**0,00**	**0,00**	**0,00**
SU 34	**Summe Auszahlungen investive Gebarung**							**0,00**	**0,00**	**0,00**
SA2	**Saldo (2) Geldfluss aus der Investiven Gebarung (33 – 34)**							**0,00**	**0,00**	**0,00**
SA3	**Saldo (3) Nettofinanzierungssaldo (Saldo 1 + Saldo 2)**							**-700,00**	**-1.000,00**	**-901,17**
Finanzierungstätigkeit										
SU 35	**Summe Einzahlungen aus der Finanzierungstätigkeit**							**0,00**	**0,00**	**0,00**
SU 36	**Summe Auszahlungen aus der Finanzierungstätigkeit**							**0,00**	**0,00**	**0,00**
SA4	**Saldo (4) Geldfluss aus der Finanzierungstätigkeit (35 – 36)**							**0,00**	**0,00**	**0,00**
SA5	**Saldo (5) Geldfluss aus der voranschlagswirksamen Gebarung (Saldo 3 + Saldo 4)**							**-700,00**	**-1.000,00**	**-901,17**
094	**Gemeinschaftspflege**									
094000	**Gemeinschaftspflege**									
Operative Gebarung										
SU 21 / 31	**Summe Erträge / Einzahlungen operative Gebarung**				**0,00**	**0,00**	**0,00**	**0,00**	**0,00**	**0,00**
1/094000-729000	Betriebsausflüge	2225	3225	24	200,00	100,00		200,00	100,00	
SU 22 / 32	**Summe Aufwendungen / Auszahlungen operative Gebarung**				**200,00**	**100,00**	**0,00**	**200,00**	**100,00**	**0,00**
SA 0 / SA 1	**(0) Nettoergebnis (21 - 22) / (1) Geldfluss operative Gebarung (31 – 32)**				**-200,00**	**-100,00**	**0,00**	**-200,00**	**-100,00**	**0,00**
SU 23	**Summe Haushaltsrücklagen**				**0,00**	**0,00**	**0,00**	**0,00**	**0,00**	**0,00**
SA00	**Nettoergebnis nach Zuw./Entn. Haushaltsrücklagen (Saldo 0 +/- SU23)**				**-200,00**	**-100,00**	**0,00**			
Investive Gebarung										
SU 33	**Summe Einzahlungen investive Gebarung**							**0,00**	**0,00**	**0,00**
SU 34	**Summe Auszahlungen investive Gebarung**							**0,00**	**0,00**	**0,00**
SA2	**Saldo (2) Geldfluss aus der Investiven Gebarung (33 – 34)**							**0,00**	**0,00**	**0,00**
SA3	**Saldo (3) Nettofinanzierungssaldo (Saldo 1 + Saldo 2)**							**-200,00**	**-100,00**	**0,00**
Finanzierungstätigkeit										
SU 35	**Summe Einzahlungen aus der Finanzierungstätigkeit**							**0,00**	**0,00**	**0,00**
SU 36	**Summe Auszahlungen aus der Finanzierungstätigkeit**							**0,00**	**0,00**	**0,00**
SA4	**Saldo (4) Geldfluss aus der Finanzierungstätigkeit (35 – 36)**							**0,00**	**0,00**	**0,00**
SA5	**Saldo (5) Geldfluss aus der voranschlagswirksamen Gebarung (Saldo 3 + Saldo 4)**							**-200,00**	**-100,00**	**0,00**

		MVAG EH	MVAG FH	QU	Ergebnisvoranschlag VA 2022	Ergebnisvoranschlag VA 2021	Ergebnisvoranschlag RA 2020	Finanzierungsvoranschlag VA 2022	Finanzierungsvoranschlag VA 2021	Finanzierungsvoranschlag RA 2020
1	**Öffentliche Ordnung und Sicherheit**									
13	**Sonderpolizei**									
131	**Bau- und Feuerpolizei**									
131000	**Bau- und Feuerpolizei**									
Operative Gebarung										
2/131000+816000	Ersatz für Sachverständigenhonorare	2114	3114	13	2.500,00	2.500,00	2.253,36	2.500,00	2.500,00	2.253,36
SU 21 / 31	**Summe Erträge / Einzahlungen operative Gebarung**				**2.500,00**	**2.500,00**	**2.253,36**	**2.500,00**	**2.500,00**	**2.253,36**
1/131000-640100	Sachverständigenhonorare	2222	3222	24	4.200,00	3.000,00	4.367,25	4.200,00	3.000,00	4.367,25
SU 22 / 32	**Summe Aufwendungen / Auszahlungen operative Gebarung**				**4.200,00**	**3.000,00**	**4.367,25**	**4.200,00**	**3.000,00**	**4.367,25**
SA 0 / SA 1	**(0) Nettoergebnis (21 - 22) / (1) Geldfluss operative Gebarung (31 – 32)**				**-1.700,00**	**-500,00**	**-2.113,89**	**-1.700,00**	**-500,00**	**-2.113,89**
SU 23	**Summe Haushaltsrücklagen**				**0,00**	**0,00**	**0,00**	**0,00**	**0,00**	**0,00**
SA00	**Nettoergebnis nach Zuw./Entn. Haushaltsrücklagen (Saldo 0 +/- SU23)**				**-1.700,00**	**-500,00**	**-2.113,89**			
Investive Gebarung										
SU 33	**Summe Einzahlungen investive Gebarung**							**0,00**	**0,00**	**0,00**
SU 34	**Summe Auszahlungen investive Gebarung**							**0,00**	**0,00**	**0,00**
SA2	**Saldo (2) Geldfluss aus der Investiven Gebarung (33 – 34)**							**0,00**	**0,00**	**0,00**
SA3	**Saldo (3) Nettofinanzierungssaldo (Saldo 1 + Saldo 2)**							**-1.700,00**	**-500,00**	**-2.113,89**
Finanzierungstätigkeit										
SU 35	**Summe Einzahlungen aus der Finanzierungstätigkeit**							**0,00**	**0,00**	**0,00**
SU 36	**Summe Auszahlungen aus der Finanzierungstätigkeit**							**0,00**	**0,00**	**0,00**
SA4	**Saldo (4) Geldfluss aus der Finanzierungstätigkeit (35 – 36)**							**0,00**	**0,00**	**0,00**
SA5	**Saldo (5) Geldfluss aus der voranschlagswirksamen Gebarung (Saldo 3 + Saldo 4)**							**-1.700,00**	**-500,00**	**-2.113,89**
16	**Feuerwehrwesen**									
163	**Freiwillige Feuerwehren**									
163000	**Freiwillige Feuerwehren**									
Operative Gebarung										
6/163000+829960	Überschuss aus Vorjahr	2116	3116	18			247.426,14			247.426,14
6/163000+871000	Kapitaltransferzahlungen von Ländern und Landesfonds	2121	3121	33	80.000,00	80.000,00		80.000,00	80.000,00	
6/163000+871010	BZ 2019 gesperrt - Kapitaltransfers aus Gemeinde-Bedarfszuweisungsmittel	2121	3121	33		30.000,00			30.000,00	
6/163000+871011	W-BZ Kapitaltransfers aus Gemeinde-Bedarfszuweisungsmittel	2121	3121	33	30.000,00	30.000,00		30.000,00	30.000,00	

		MVAG EH	MVAG FH	QU	Ergebnisvoranschlag VA 2022	Ergebnisvoranschlag VA 2021	Ergebnisvoranschlag RA 2020	Finanzierungsvoranschlag VA 2022	Finanzierungsvoranschlag VA 2021	Finanzierungsvoranschlag RA 2020
6/163000+871100	Kapitaltransferzahlungen v. Ländern Abteilung Raumordnung	2121	3121	33	15.000,00			15.000,00		
SU 21 / 31	**Summe Erträge / Einzahlungen operative Gebarung**				**125.000,00**	**140.000,00**	**247.426,14**	**125.000,00**	**140.000,00**	**247.426,14**
1/163000-631000	Telekommunikationsdienste	2222	3222	24	300,00	300,00	302,74	300,00	300,00	302,74
1/163000-710000	Öffentliche Abgaben, ohne Gebühren gemäß FAG	2225	3225	24	100,00		47,11	100,00		47,11
1/163000-728000	Entgelte für sonstige Leistungen	2225	3225	24	3.000,00	3.000,00	7.738,10	3.000,00	3.000,00	7.738,10
1/163000-729960	Überschuss aus Vorjahr Projekt Feuerwehrhaus	2225	3225	24			247.426,14			247.426,14
1/163000-754000	Subventionen	2231	3231	26	3.000,00	2.900,00	2.900,00	3.000,00	2.900,00	2.900,00
SU 22 / 32	**Summe Aufwendungen / Auszahlungen operative Gebarung**				**6.400,00**	**6.200,00**	**258.414,09**	**6.400,00**	**6.200,00**	**258.414,09**
SA 0 / SA 1	**(0) Nettoergebnis (21 - 22) / (1) Geldfluss operative Gebarung (31 – 32)**				**118.600,00**	**133.800,00**	**-10.987,95**	**118.600,00**	**133.800,00**	**-10.987,95**
6/163000+894001	Entnahmen von zweckgebundenen Haushaltsrücklagen	2301				100.000,00				
1/163000-794001	Zuweisung an zweckgebundene Haushaltsrücklagen	2401				100.000,00				
SU 23	**Summe Haushaltsrücklagen**				**0,00**	**0,00**	**0,00**	**0,00**	**0,00**	**0,00**
SA00	**Nettoergebnis nach Zuw./Entn. Haushaltsrücklagen (Saldo 0 +/- SU23)**				**118.600,00**	**133.800,00**	**-10.987,95**			
Investive Gebarung										
6/163000+001000	Unbebaute Grundstücke		3312	30					6.700,00	
6/163000+301000	Kapitaltransfers von Ländern, Landesfonds und Landeskammern		3331	33				20.000,00	20.000,00	
6/163000+303000	Kapitaltransfers von sonstigen Trägern des öffentlichen Rechts und Sozialversicherungsträgern		3331	33				106.700,00	106.700,00	
6/163000+303010	Kapitaltransfers von sonstigen Trägern des öffentlichen Rechts und Sozialversicherungsträgern		3331	33				32.600,00	26.600,00	
SU 33	**Summe Einzahlungen investive Gebarung**							**159.300,00**	**160.000,00**	**0,00**
5/163000-010000	Neubau Feuerwehrhaus		3413	40				266.700,00	266.700,00	6.000,00
5/163000-010100	Eigenleistungen FF		3413	40				133.300,00	133.300,00	
SU 34	**Summe Auszahlungen investive Gebarung**							**400.000,00**	**400.000,00**	**6.000,00**
SA2	**Saldo (2) Geldfluss aus der Investiven Gebarung (33 – 34)**							**-240.700,00**	**-240.000,00**	**-6.000,00**
SA3	**Saldo (3) Nettofinanzierungssaldo (Saldo 1 + Saldo 2)**							**-122.100,00**	**-106.200,00**	**-16.987,95**
Finanzierungstätigkeit										
SU 35	**Summe Einzahlungen aus der Finanzierungstätigkeit**							**0,00**	**0,00**	**0,00**
SU 36	**Summe Auszahlungen aus der Finanzierungstätigkeit**							**0,00**	**0,00**	**0,00**
SA4	**Saldo (4) Geldfluss aus der Finanzierungstätigkeit (35 – 36)**							**0,00**	**0,00**	**0,00**
SA5	**Saldo (5) Geldfluss aus der voranschlagswirksamen Gebarung (Saldo 3 + Saldo 4)**							**-122.100,00**	**-106.200,00**	**-16.987,95**

		MVAG EH	MVAG FH	QU	Ergebnisvoranschlag VA 2022	Ergebnisvoranschlag VA 2021	Ergebnisvoranschlag RA 2020	Finanzierungsvoranschlag VA 2022	Finanzierungsvoranschlag VA 2021	Finanzierungsvoranschlag RA 2020
164	**Förderung der Brandbekämpfung und Brandverhütung**									
164000	**Förderung der Brandbekämpfung und B randverhütung**									
Operative Gebarung										
SU 21 / 31	**Summe Erträge / Einzahlungen operative Gebarung**				**0,00**	**0,00**	**0,00**	**0,00**	**0,00**	**0,00**
1/164000-729000	Sonstige Ausgaben	2225	3225	24	500,00	1.000,00	248,08	500,00	1.000,00	248,08
SU 22 / 32	**Summe Aufwendungen / Auszahlungen operative Gebarung**				**500,00**	**1.000,00**	**248,08**	**500,00**	**1.000,00**	**248,08**
SA 0 / SA 1	**(0) Nettoergebnis (21 - 22) / (1) Geldfluss operative Gebarung (31 – 32)**				**-500,00**	**-1.000,00**	**-248,08**	**-500,00**	**-1.000,00**	**-248,08**
SU 23	**Summe Haushaltsrücklagen**				**0,00**	**0,00**	**0,00**	**0,00**	**0,00**	**0,00**
SA00	**Nettoergebnis nach Zuw./Entn. Haushaltsrücklagen (Saldo 0 +/- SU23)**				**-500,00**	**-1.000,00**	**-248,08**			
Investive Gebarung										
SU 33	**Summe Einzahlungen investive Gebarung**							**0,00**	**0,00**	**0,00**
SU 34	**Summe Auszahlungen investive Gebarung**							**0,00**	**0,00**	**0,00**
SA2	**Saldo (2) Geldfluss aus der Investiven Gebarung (33 – 34)**							**0,00**	**0,00**	**0,00**
SA3	**Saldo (3) Nettofinanzierungssaldo (Saldo 1 + Saldo 2)**							**-500,00**	**-1.000,00**	**-248,08**
Finanzierungstätigkeit										
SU 35	**Summe Einzahlungen aus der Finanzierungstätigkeit**							**0,00**	**0,00**	**0,00**
SU 36	**Summe Auszahlungen aus der Finanzierungstätigkeit**							**0,00**	**0,00**	**0,00**
SA4	**Saldo (4) Geldfluss aus der Finanzierungstätigkeit (35 – 36)**							**0,00**	**0,00**	**0,00**
SA5	**Saldo (5) Geldfluss aus der voranschlagswirksamen Gebarung (Saldo 3 + Saldo 4)**							**-500,00**	**-1.000,00**	**-248,08**
18	**Landesverteidigung**									
180	**Zivilschutz**									
180000	**Zivilschutz**									
Operative Gebarung										
SU 21 / 31	**Summe Erträge / Einzahlungen operative Gebarung**				**0,00**	**0,00**	**0,00**	**0,00**	**0,00**	**0,00**
1/180000-726000	Mitgliedsbeiträge	2225	3225	24	100,00	100,00		100,00	100,00	
SU 22 / 32	**Summe Aufwendungen / Auszahlungen operative Gebarung**				**100,00**	**100,00**	**0,00**	**100,00**	**100,00**	**0,00**
SA 0 / SA 1	**(0) Nettoergebnis (21 - 22) / (1) Geldfluss operative Gebarung (31 – 32)**				**-100,00**	**-100,00**	**0,00**	**-100,00**	**-100,00**	**0,00**
SU 23	**Summe Haushaltsrücklagen**				**0,00**	**0,00**	**0,00**	**0,00**	**0,00**	**0,00**
SA00	**Nettoergebnis nach Zuw./Entn. Haushaltsrücklagen (Saldo 0 +/- SU23)**				**-100,00**	**-100,00**	**0,00**			
Investive Gebarung										
SU 33	**Summe Einzahlungen investive Gebarung**							**0,00**	**0,00**	**0,00**
SU 34	**Summe Auszahlungen investive Gebarung**							**0,00**	**0,00**	**0,00**
SA2	**Saldo (2) Geldfluss aus der Investiven Gebarung (33 – 34)**							**0,00**	**0,00**	**0,00**
SA3	**Saldo (3) Nettofinanzierungssaldo (Saldo 1 + Saldo 2)**							**-100,00**	**-100,00**	**0,00**

		MVAG EH	MVAG FH	QU	Ergebnisvoranschlag VA 2022	Ergebnisvoranschlag VA 2021	Ergebnisvoranschlag RA 2020	Finanzierungsvoranschlag VA 2022	Finanzierungsvoranschlag VA 2021	Finanzierungsvoranschlag RA 2020
Finanzierungstätigkeit										
SU 35	**Summe Einzahlungen aus der Finanzierungstätigkeit**							**0,00**	**0,00**	**0,00**
SU 36	**Summe Auszahlungen aus der Finanzierungstätigkeit**							**0,00**	**0,00**	**0,00**
SA4	**Saldo (4) Geldfluss aus der Finanzierungstätigkeit (35 – 36)**							**0,00**	**0,00**	**0,00**
SA5	**Saldo (5) Geldfluss aus der voranschlagswirksamen Gebarung (Saldo 3 + Saldo 4)**							**-100,00**	**-100,00**	**0,00**

		MVAG EH	MVAG FH	QU	Ergebnisvoranschlag VA 2022	Ergebnisvoranschlag VA 2021	Ergebnisvoranschlag RA 2020	Finanzierungsvoranschlag VA 2022	Finanzierungsvoranschlag VA 2021	Finanzierungsvoranschlag RA 2020
2	**Unterricht, Erziehung, Sport und Wissenschaft**									
21	**Allgemeinbildender Unterricht**									
211	**Volksschulen**									
211000	**Volksschulen**									
Operative Gebarung										
2/211000+813000	Erträge aus der Auflösung von Investitionszuschüssen (Kapitaltransfers)	2127			3.300,00	3.300,00	3.268,76			
SU 21 / 31	**Summe Erträge / Einzahlungen operative Gebarung**				**3.300,00**	**3.300,00**	**3.268,76**	**0,00**	**0,00**	**0,00**
1/211000-400000	Geringw. Anschaffungen (unter 400 E	2221	3221	23	1.000,00	1.000,00	177,70	1.000,00	1.000,00	177,70
1/211000-451000	Beheizung	2221	3221	23	9.000,00	8.300,00	6.453,50	9.000,00	8.300,00	6.453,50
1/211000-454000	Reinigungsmittel	2221	3221	23	1.200,00	800,00	810,46	1.200,00	800,00	810,46
1/211000-456000	Büromaterial	2221	3221	23	1.000,00	500,00	666,09	1.000,00	500,00	666,09
1/211000-457000	Gesetzblätter, Zeitschriften, Formu	2221	3221	23	400,00	200,00	276,26	400,00	200,00	276,26
1/211000-511000	Vertragsbedienstete in handwerklich	2211	3211	20	40.000,00	20.000,00	17.766,08	40.000,00	20.000,00	17.766,08
1/211000-553000	Arbeiter nicht ganzjährig beschäfti	2213	3213		1.200,00	700,00	485,00	1.200,00	700,00	485,00
1/211000-580100	DGB zum Ausgleichsfonds f. sonst. B	2212	3212	20	2.000,00	700,00	692,86	2.000,00	700,00	692,86
1/211000-582200	Sonstige Dienstgeberbeiträge zur sozialen Sicherheit	2212	3212	20	6.000,00	2.800,00	3.809,00	6.000,00	2.800,00	3.809,00
1/211000-600000	Strom	2222	3222	24	2.000,00	1.400,00	1.091,71	2.000,00	1.400,00	1.091,71
1/211000-614000	Instandhaltung Gebäude	2224	3224	24	5.000,00	2.000,00	699,36	5.000,00	2.000,00	699,36
1/211000-616000	Instandhaltung der Maschinen	2224	3224	24	2.000,00	1.500,00	1.855,87	2.000,00	1.500,00	1.855,87
1/211000-618000	Instandhaltung der Einrichtung	2224	3224	24	15.000,00	2.900,00	933,35	15.000,00	2.900,00	933,35
1/211000-620000	Transportkosten für Schüler	2222	3222	24	300,00	200,00	190,00	300,00	200,00	190,00
1/211000-631000	Telefongebühren	2222	3222	24	1.000,00	700,00	747,13	1.000,00	700,00	747,13
1/211000-650000	Zinsen für Finanzschulden - Inland	2241	3241	25	800,00	800,00	384,49	800,00	800,00	384,49
1/211000-670000	Versicherungen	2222	3222	24	2.500,00	2.400,00	2.394,52	2.500,00	2.400,00	2.394,52
1/211000-680000	Planmäßige Abschreibung	2226			43.000,00	41.200,00	41.151,70			
1/211000-710000	Steuern und Abgaben	2225	3225	24	3.500,00	3.500,00	3.478,00	3.500,00	3.500,00	3.478,00
1/211000-725000	Lehrer- und Schülerbücher	2225	3225	24	700,00	300,00	358,38	700,00	300,00	358,38
1/211000-728000	Entgelt f. sonstige Leistungen, Unterrichtsfilm - Beitrag	2225	3225	24	500,00	500,00	534,54	500,00	500,00	534,54
1/211000-729000	Sonstige Ausgaben	2225	3225	24	5.000,00	1.000,00	1.049,97	5.000,00	1.000,00	1.049,97
SU 22 / 32	**Summe Aufwendungen / Auszahlungen operative Gebarung**				**143.100,00**	**93.400,00**	**86.005,97**	**100.100,00**	**52.200,00**	**44.854,27**
SA 0 / SA 1	**(0) Nettoergebnis (21 - 22) / (1) Geldfluss operative Gebarung (31 – 32)**				**-139.800,00**	**-90.100,00**	**-82.737,21**	**-100.100,00**	**-52.200,00**	**-44.854,27**
SU 23	**Summe Haushaltsrücklagen**				**0,00**	**0,00**	**0,00**	**0,00**	**0,00**	**0,00**
SA00	**Nettoergebnis nach Zuw./Entn. Haushaltsrücklagen (Saldo 0 +/- SU23)**				**-139.800,00**	**-90.100,00**	**-82.737,21**			
Investive Gebarung										
SU 33	**Summe Einzahlungen investive Gebarung**							**0,00**	**0,00**	**0,00**

		MVAG EH	MVAG FH	QU	Ergebnisvoranschlag VA 2022	Ergebnisvoranschlag VA 2021	Ergebnisvoranschlag RA 2020	Finanzierungsvoranschlag VA 2022	Finanzierungsvoranschlag VA 2021	Finanzierungsvoranschlag RA 2020
1/211000-042000	Betriebsausstattung (über 400 EUR)		3415	41				5.000,00	5.000,00	1.739,41
1/211000-070000	Software und Internet		3411	42				1.000,00	1.000,00	
SU 34	**Summe Auszahlungen investive Gebarung**							**6.000,00**	**6.000,00**	**1.739,41**
SA2	**Saldo (2) Geldfluss aus der Investiven Gebarung (33 – 34)**							**-6.000,00**	**-6.000,00**	**-1.739,41**
SA3	**Saldo (3) Nettofinanzierungssaldo (Saldo 1 + Saldo 2)**							**-106.100,00**	**-58.200,00**	**-46.593,68**
Finanzierungstätigkeit										
SU 35	**Summe Einzahlungen aus der Finanzierungstätigkeit**							**0,00**	**0,00**	**0,00**
1/211000-346000	Tilgung Bankdarlehen (200.000,-)		3614	65				13.300,00	13.300,00	13.333,34
SU 36	**Summe Auszahlungen aus der Finanzierungstätigkeit**							**13.300,00**	**13.300,00**	**13.333,34**
SA4	**Saldo (4) Geldfluss aus der Finanzierungstätigkeit (35 – 36)**							**-13.300,00**	**-13.300,00**	**-13.333,34**
SA5	**Saldo (5) Geldfluss aus der voranschlagswirksamen Gebarung (Saldo 3 + Saldo 4)**							**-119.400,00**	**-71.500,00**	**-59.927,02**
212	**Hauptschulen**									
212100	**Hauptschulgemeinde Ottenschlag**									
Operative Gebarung										
SU 21 / 31	**Summe Erträge / Einzahlungen operative Gebarung**				**0,00**	**0,00**	**0,00**	**0,00**	**0,00**	**0,00**
1/212100-752000	Schulumlage HS Ottenschlag	2231	3231	26	27.600,00	34.500,00	38.250,00	27.600,00	34.500,00	38.250,00
SU 22 / 32	**Summe Aufwendungen / Auszahlungen operative Gebarung**				**27.600,00**	**34.500,00**	**38.250,00**	**27.600,00**	**34.500,00**	**38.250,00**
SA 0 / SA 1	**(0) Nettoergebnis (21 - 22) / (1) Geldfluss operative Gebarung (31 – 32)**				**-27.600,00**	**-34.500,00**	**-38.250,00**	**-27.600,00**	**-34.500,00**	**-38.250,00**
SU 23	**Summe Haushaltsrücklagen**				**0,00**	**0,00**	**0,00**	**0,00**	**0,00**	**0,00**
SA00	**Nettoergebnis nach Zuw./Entn. Haushaltsrücklagen (Saldo 0 +/- SU23)**				**-27.600,00**	**-34.500,00**	**-38.250,00**			
Investive Gebarung										
SU 33	**Summe Einzahlungen investive Gebarung**							**0,00**	**0,00**	**0,00**
SU 34	**Summe Auszahlungen investive Gebarung**							**0,00**	**0,00**	**0,00**
SA2	**Saldo (2) Geldfluss aus der Investiven Gebarung (33 – 34)**							**0,00**	**0,00**	**0,00**
SA3	**Saldo (3) Nettofinanzierungssaldo (Saldo 1 + Saldo 2)**							**-27.600,00**	**-34.500,00**	**-38.250,00**
Finanzierungstätigkeit										
SU 35	**Summe Einzahlungen aus der Finanzierungstätigkeit**							**0,00**	**0,00**	**0,00**
SU 36	**Summe Auszahlungen aus der Finanzierungstätigkeit**							**0,00**	**0,00**	**0,00**
SA4	**Saldo (4) Geldfluss aus der Finanzierungstätigkeit (35 – 36)**							**0,00**	**0,00**	**0,00**
SA5	**Saldo (5) Geldfluss aus der voranschlagswirksamen Gebarung (Saldo 3 + Saldo 4)**							**-27.600,00**	**-34.500,00**	**-38.250,00**
212200	**Hauptschulgemeinde Zwettl**									
Operative Gebarung										
SU 21 / 31	**Summe Erträge / Einzahlungen operative Gebarung**				**0,00**	**0,00**	**0,00**	**0,00**	**0,00**	**0,00**
1/212200-752200	Schulumlage HS Zwettl	2231	3231	26	2.200,00	2.000,00	1.975,00	2.200,00	2.000,00	1.975,00
SU 22 / 32	**Summe Aufwendungen / Auszahlungen operative Gebarung**				**2.200,00**	**2.000,00**	**1.975,00**	**2.200,00**	**2.000,00**	**1.975,00**
SA 0 / SA 1	**(0) Nettoergebnis (21 - 22) / (1) Geldfluss operative Gebarung (31 – 32)**				**-2.200,00**	**-2.000,00**	**-1.975,00**	**-2.200,00**	**-2.000,00**	**-1.975,00**

		MVAG EH	MVAG FH	QU	Ergebnisvoranschlag VA 2022	Ergebnisvoranschlag VA 2021	Ergebnisvoranschlag RA 2020	Finanzierungsvoranschlag VA 2022	Finanzierungsvoranschlag VA 2021	Finanzierungsvoranschlag RA 2020
SU 23	**Summe Haushaltsrücklagen**				**0,00**	**0,00**	**0,00**	**0,00**	**0,00**	**0,00**
SA00	**Nettoergebnis nach Zuw./Entn. Haushaltsrücklagen (Saldo 0 +/- SU23)**				**-2.200,00**	**-2.000,00**	**-1.975,00**			
Investive Gebarung										
SU 33	**Summe Einzahlungen investive Gebarung**							**0,00**	**0,00**	**0,00**
SU 34	**Summe Auszahlungen investive Gebarung**							**0,00**	**0,00**	**0,00**
SA2	**Saldo (2) Geldfluss aus der Investiven Gebarung (33 – 34)**							**0,00**	**0,00**	**0,00**
SA3	**Saldo (3) Nettofinanzierungssaldo (Saldo 1 + Saldo 2)**							**-2.200,00**	**-2.000,00**	**-1.975,00**
Finanzierungstätigkeit										
SU 35	**Summe Einzahlungen aus der Finanzierungstätigkeit**							**0,00**	**0,00**	**0,00**
SU 36	**Summe Auszahlungen aus der Finanzierungstätigkeit**							**0,00**	**0,00**	**0,00**
SA4	**Saldo (4) Geldfluss aus der Finanzierungstätigkeit (35 – 36)**							**0,00**	**0,00**	**0,00**
SA5	**Saldo (5) Geldfluss aus der voranschlagswirksamen Gebarung (Saldo 3 + Saldo 4)**							**-2.200,00**	**-2.000,00**	**-1.975,00**
212300	**Hauptschulgemeinde Martinsberg**									
Operative Gebarung										
SU 21 / 31	**Summe Erträge / Einzahlungen operative Gebarung**				**0,00**	**0,00**	**0,00**	**0,00**	**0,00**	**0,00**
1/212300-752000	Schulumlage HS Martinsberg	2231	3231	26		1.600,00	1.517,56		1.600,00	1.517,56
SU 22 / 32	**Summe Aufwendungen / Auszahlungen operative Gebarung**				**0,00**	**1.600,00**	**1.517,56**	**0,00**	**1.600,00**	**1.517,56**
SA 0 / SA 1	**(0) Nettoergebnis (21 - 22) / (1) Geldfluss operative Gebarung (31 – 32)**				**0,00**	**-1.600,00**	**-1.517,56**	**0,00**	**-1.600,00**	**-1.517,56**
SU 23	**Summe Haushaltsrücklagen**				**0,00**	**0,00**	**0,00**	**0,00**	**0,00**	**0,00**
SA00	**Nettoergebnis nach Zuw./Entn. Haushaltsrücklagen (Saldo 0 +/- SU23)**				**0,00**	**-1.600,00**	**-1.517,56**			
Investive Gebarung										
SU 33	**Summe Einzahlungen investive Gebarung**							**0,00**	**0,00**	**0,00**
SU 34	**Summe Auszahlungen investive Gebarung**							**0,00**	**0,00**	**0,00**
SA2	**Saldo (2) Geldfluss aus der Investiven Gebarung (33 – 34)**							**0,00**	**0,00**	**0,00**
SA3	**Saldo (3) Nettofinanzierungssaldo (Saldo 1 + Saldo 2)**							**0,00**	**-1.600,00**	**-1.517,56**
Finanzierungstätigkeit										
SU 35	**Summe Einzahlungen aus der Finanzierungstätigkeit**							**0,00**	**0,00**	**0,00**
SU 36	**Summe Auszahlungen aus der Finanzierungstätigkeit**							**0,00**	**0,00**	**0,00**
SA4	**Saldo (4) Geldfluss aus der Finanzierungstätigkeit (35 – 36)**							**0,00**	**0,00**	**0,00**
SA5	**Saldo (5) Geldfluss aus der voranschlagswirksamen Gebarung (Saldo 3 + Saldo 4)**							**0,00**	**-1.600,00**	**-1.517,56**
214	**Polytechnische Schulen**									
214000	**Polytechnische Schulen**									
Operative Gebarung										
SU 21 / 31	**Summe Erträge / Einzahlungen operative Gebarung**				**0,00**	**0,00**	**0,00**	**0,00**	**0,00**	**0,00**

		MVAG EH	MVAG FH	QU	Ergebnisvoranschlag VA 2022	Ergebnisvoranschlag VA 2021	Ergebnisvoranschlag RA 2020	Finanzierungsvoranschlag VA 2022	Finanzierungsvoranschlag VA 2021	Finanzierungsvoranschlag RA 2020
1/214000-752000	Schulumlage Polytechnische Schule Z	2231	3231	26	2.100,00	10.000,00	11.000,00	2.100,00	10.000,00	11.000,00
SU 22 / 32	**Summe Aufwendungen / Auszahlungen operative Gebarung**				**2.100,00**	**10.000,00**	**11.000,00**	**2.100,00**	**10.000,00**	**11.000,00**
SA 0 / SA 1	**(0) Nettoergebnis (21 - 22) / (1) Geldfluss operative Gebarung (31 – 32)**				**-2.100,00**	**-10.000,00**	**-11.000,00**	**-2.100,00**	**-10.000,00**	**-11.000,00**
SU 23	**Summe Haushaltsrücklagen**				**0,00**	**0,00**	**0,00**	**0,00**	**0,00**	**0,00**
SA00	**Nettoergebnis nach Zuw./Entn. Haushaltsrücklagen (Saldo 0 +/- SU23)**				**-2.100,00**	**-10.000,00**	**-11.000,00**			
Investive Gebarung										
SU 33	**Summe Einzahlungen investive Gebarung**							**0,00**	**0,00**	**0,00**
SU 34	**Summe Auszahlungen investive Gebarung**							**0,00**	**0,00**	**0,00**
SA2	**Saldo (2) Geldfluss aus der Investiven Gebarung (33 – 34)**							**0,00**	**0,00**	**0,00**
SA3	**Saldo (3) Nettofinanzierungssaldo (Saldo 1 + Saldo 2)**							**-2.100,00**	**-10.000,00**	**-11.000,00**
Finanzierungstätigkeit										
SU 35	**Summe Einzahlungen aus der Finanzierungstätigkeit**							**0,00**	**0,00**	**0,00**
SU 36	**Summe Auszahlungen aus der Finanzierungstätigkeit**							**0,00**	**0,00**	**0,00**
SA4	**Saldo (4) Geldfluss aus der Finanzierungstätigkeit (35 – 36)**							**0,00**	**0,00**	**0,00**
SA5	**Saldo (5) Geldfluss aus der voranschlagswirksamen Gebarung (Saldo 3 + Saldo 4)**							**-2.100,00**	**-10.000,00**	**-11.000,00**
214010	**Polytechnische Schule Laimbach**									
Operative Gebarung										
SU 21 / 31	**Summe Erträge / Einzahlungen operative Gebarung**				**0,00**	**0,00**	**0,00**	**0,00**	**0,00**	**0,00**
1/214010-752000	Schulumlage Polytechnische Schule L	2231	3231	26	1.900,00	1.800,00		1.900,00	1.800,00	
SU 22 / 32	**Summe Aufwendungen / Auszahlungen operative Gebarung**				**1.900,00**	**1.800,00**	**0,00**	**1.900,00**	**1.800,00**	**0,00**
SA 0 / SA 1	**(0) Nettoergebnis (21 - 22) / (1) Geldfluss operative Gebarung (31 – 32)**				**-1.900,00**	**-1.800,00**	**0,00**	**-1.900,00**	**-1.800,00**	**0,00**
SU 23	**Summe Haushaltsrücklagen**				**0,00**	**0,00**	**0,00**	**0,00**	**0,00**	**0,00**
SA00	**Nettoergebnis nach Zuw./Entn. Haushaltsrücklagen (Saldo 0 +/- SU23)**				**-1.900,00**	**-1.800,00**	**0,00**			
Investive Gebarung										
SU 33	**Summe Einzahlungen investive Gebarung**							**0,00**	**0,00**	**0,00**
SU 34	**Summe Auszahlungen investive Gebarung**							**0,00**	**0,00**	**0,00**
SA2	**Saldo (2) Geldfluss aus der Investiven Gebarung (33 – 34)**							**0,00**	**0,00**	**0,00**
SA3	**Saldo (3) Nettofinanzierungssaldo (Saldo 1 + Saldo 2)**							**-1.900,00**	**-1.800,00**	**0,00**
Finanzierungstätigkeit										
SU 35	**Summe Einzahlungen aus der Finanzierungstätigkeit**							**0,00**	**0,00**	**0,00**
SU 36	**Summe Auszahlungen aus der Finanzierungstätigkeit**							**0,00**	**0,00**	**0,00**
SA4	**Saldo (4) Geldfluss aus der Finanzierungstätigkeit (35 – 36)**							**0,00**	**0,00**	**0,00**
SA5	**Saldo (5) Geldfluss aus der voranschlagswirksamen Gebarung (Saldo 3 + Saldo 4)**							**-1.900,00**	**-1.800,00**	**0,00**

		MVAG EH	MVAG FH	QU	Ergebnisvoranschlag VA 2022	Ergebnisvoranschlag VA 2021	Ergebnisvoranschlag RA 2020	Finanzierungsvoranschlag VA 2022	Finanzierungsvoranschlag VA 2021	Finanzierungsvoranschlag RA 2020
22	**Berufsbildender Unterricht; Anstalten der Lehrer- und Erzieherbildung**									
220	**Berufsbildende Pflichtschulen**									
220000	**Berufsbildende Pflichtschulen**									
Operative Gebarung										
SU 21 / 31	**Summe Erträge / Einzahlungen operative Gebarung**				**0,00**	**0,00**	**0,00**	**0,00**	**0,00**	**0,00**
1/220000-729000	Berufsschulerhaltungsbeitrag	2225	3225	24		2.000,00	1.560,00		2.000,00	1.560,00
1/220000-751000	Berufsschulerhaltungsbeitrag	2231	3231	26	2.000,00			2.000,00		
SU 22 / 32	**Summe Aufwendungen / Auszahlungen operative Gebarung**				**2.000,00**	**2.000,00**	**1.560,00**	**2.000,00**	**2.000,00**	**1.560,00**
SA 0 / SA 1	**(0) Nettoergebnis (21 - 22) / (1) Geldfluss operative Gebarung (31 – 32)**				**-2.000,00**	**-2.000,00**	**-1.560,00**	**-2.000,00**	**-2.000,00**	**-1.560,00**
SU 23	**Summe Haushaltsrücklagen**				**0,00**	**0,00**	**0,00**	**0,00**	**0,00**	**0,00**
SA00	**Nettoergebnis nach Zuw./Entn. Haushaltsrücklagen (Saldo 0 +/- SU23)**				**-2.000,00**	**-2.000,00**	**-1.560,00**			
Investive Gebarung										
SU 33	**Summe Einzahlungen investive Gebarung**							**0,00**	**0,00**	**0,00**
SU 34	**Summe Auszahlungen investive Gebarung**							**0,00**	**0,00**	**0,00**
SA2	**Saldo (2) Geldfluss aus der Investiven Gebarung (33 – 34)**							**0,00**	**0,00**	**0,00**
SA3	**Saldo (3) Nettofinanzierungssaldo (Saldo 1 + Saldo 2)**							**-2.000,00**	**-2.000,00**	**-1.560,00**
Finanzierungstätigkeit										
SU 35	**Summe Einzahlungen aus der Finanzierungstätigkeit**							**0,00**	**0,00**	**0,00**
SU 36	**Summe Auszahlungen aus der Finanzierungstätigkeit**							**0,00**	**0,00**	**0,00**
SA4	**Saldo (4) Geldfluss aus der Finanzierungstätigkeit (35 – 36)**							**0,00**	**0,00**	**0,00**
SA5	**Saldo (5) Geldfluss aus der voranschlagswirksamen Gebarung (Saldo 3 + Saldo 4)**							**-2.000,00**	**-2.000,00**	**-1.560,00**
24	**Vorschulische Erziehung**									
240	**Kindergärten**									
240000	**Kindergärten**									
Operative Gebarung										
2/240000+810000	Elternbeiträge 10 % MWSt.	2114	3114	13		1.700,00	1.294,89		1.700,00	1.231,26
2/240000+828000	Ersätze KG	2116	3116	18	300,00	700,00	2.625,00	300,00	700,00	2.511,36
2/240000+829910	Rückführung vom Projekt Spielplatz	2116	3116	18	2.200,00			2.200,00		
6/240000+829960	Überschuss Vorjahr	2116	3116	18			2.159,58			2.159,58
2/240000+861000	Zinsenzuschuß Darlehen	2121	3121	15	900,00	1.400,00	2.004,75	900,00	1.400,00	2.004,75
SU 21 / 31	**Summe Erträge / Einzahlungen operative Gebarung**				**3.400,00**	**3.800,00**	**8.084,22**	**3.400,00**	**3.800,00**	**7.906,95**
1/240000-400000	Geringw. Anschaffungen (unter 400 E	2221	3221	23		1.500,00	1.326,98		1.500,00	1.326,98
1/240000-454000	Reinigungsmittel	2221	3221	23		600,00	435,98		600,00	435,98
1/240000-456000	Büromaterial, Schreibwaren	2221	3221	23		400,00	468,72		400,00	468,72
1/240000-457000	Gesetzblätter, Zeitschriften, Formu	2221	3221	23		100,00	64,00		100,00	64,00

		MVAG EH	MVAG FH	QU	Ergebnisvoranschlag VA 2022	Ergebnisvoranschlag VA 2021	Ergebnisvoranschlag RA 2020	Finanzierungsvoranschlag VA 2022	Finanzierungsvoranschlag VA 2021	Finanzierungsvoranschlag RA 2020
1/240000-511000	Vertragsbedienstete in handwerklich	2211	3211	20	40.000,00	34.000,00	30.346,12	40.000,00	34.000,00	30.346,12
1/240000-521000	Geldbezüge der ganzjährig beschäftigten Arbeiter	2211	3211	20			460,66			460,66
1/240000-580100	DBG zum Ausgleichfonds	2212	3212	20	1.500,00	1.200,00	1.165,56	1.500,00	1.200,00	1.165,56
1/240000-582200	Sonstige Dienstgeberbeiträge zur sozialen Sicherheit	2212	3212	20	7.500,00	5.800,00	6.263,21	7.500,00	5.800,00	6.263,21
1/240000-591000	Dotierung von Rückstellungen für Abfertigungen	2214			1.100,00	1.100,00				
1/240000-592000	Dotierung von Rückstellungen für Jubiläumszuwendungen	2214			400,00	400,00				
1/240000-618000	Instandhaltung der Einrichtung	2224	3224	24		700,00	392,61		700,00	392,61
1/240000-620000	Transportkosten der Kinder	2222	3222	24		6.000,00	5.764,60		6.000,00	5.764,60
1/240000-631000	Telefongebühren	2222	3222	24		300,00	257,23		300,00	257,23
1/240000-650000	Zinsen für Finanzschulden - Inland	2241	3241	25	600,00	300,00	104,07	600,00	300,00	104,07
1/240000-680000	Planmäßige Abschreibung	2226			11.200,00	11.300,00	11.301,63			
1/240000-720000	Kostenbeiträge (Kostenersätze) für Leistungen	2225	3225	24		300,00			300,00	
1/240000-724000	Reisegebühren	2225	3225	24		200,00	31,08		200,00	31,08
1/240000-728000	Entgelte für sonstige Leistungen	2225	3225	24		700,00	230,66		700,00	230,66
1/240000-729000	Sonstige Ausgaben	2225	3225	24		1.700,00	736,71		1.700,00	736,71
5/240000-729910	Rückführung zum Haushaltspotential	2225	3225	24	2.200,00			2.200,00		
1/240000-729960	Überschuss Vorjahr	2225	3225	24			2.159,58			2.159,58
SU 22 / 32	**Summe Aufwendungen / Auszahlungen operative Gebarung**				**64.500,00**	**66.600,00**	**61.509,40**	**51.800,00**	**53.800,00**	**50.207,77**
SA 0 / SA 1	**(0) Nettoergebnis (21 - 22) / (1) Geldfluss operative Gebarung (31 – 32)**				**-61.100,00**	**-62.800,00**	**-53.425,18**	**-48.400,00**	**-50.000,00**	**-42.300,82**
SU 23	**Summe Haushaltsrücklagen**				**0,00**	**0,00**	**0,00**	**0,00**	**0,00**	**0,00**
SA00	**Nettoergebnis nach Zuw./Entn. Haushaltsrücklagen (Saldo 0 +/- SU23)**				**-61.100,00**	**-62.800,00**	**-53.425,18**			
Investive Gebarung										
SU 33	**Summe Einzahlungen investive Gebarung**							**0,00**	**0,00**	**0,00**
1/240000-042000	Betriebsausstattung (über 400 EUR)		3415	41					1.000,00	
SU 34	**Summe Auszahlungen investive Gebarung**							**0,00**	**1.000,00**	**0,00**
SA2	**Saldo (2) Geldfluss aus der Investiven Gebarung (33 – 34)**							**0,00**	**-1.000,00**	**0,00**
SA3	**Saldo (3) Nettofinanzierungssaldo (Saldo 1 + Saldo 2)**							**-48.400,00**	**-51.000,00**	**-42.300,82**
Finanzierungstätigkeit										
SU 35	**Summe Einzahlungen aus der Finanzierungstätigkeit**							**0,00**	**0,00**	**0,00**
1/240000-346000	Investitionsdarlehen von Kreditinst		3614	65				3.300,00	3.300,00	3.333,34
SU 36	**Summe Auszahlungen aus der Finanzierungstätigkeit**							**3.300,00**	**3.300,00**	**3.333,34**
SA4	**Saldo (4) Geldfluss aus der Finanzierungstätigkeit (35 – 36)**							**-3.300,00**	**-3.300,00**	**-3.333,34**
SA5	**Saldo (5) Geldfluss aus der voranschlagswirksamen Gebarung (Saldo 3 + Saldo 4)**							**-51.700,00**	**-54.300,00**	**-45.634,16**

		MVAG EH	MVAG FH	QU	Ergebnisvoranschlag VA 2022	Ergebnisvoranschlag VA 2021	Ergebnisvoranschlag RA 2020	Finanzierungsvoranschlag VA 2022	Finanzierungsvoranschlag VA 2021	Finanzierungsvoranschlag RA 2020
240100	**Betreuung**									
Operative Gebarung										
SU 21 / 31	**Summe Erträge / Einzahlungen operative Gebarung**				**0,00**	**0,00**	**0,00**	**0,00**	**0,00**	**0,00**
1/240100-720000	Kostenbeiträge (Kostenersätze) für Leistungen	2225	3225	24	6.000,00		8.388,14	6.000,00		8.388,14
1/240100-728000	Entgelte für sonstige Leistungen	2225	3225	24	2.500,00	2.500,00		2.500,00	2.500,00	
SU 22 / 32	**Summe Aufwendungen / Auszahlungen operative Gebarung**				**8.500,00**	**2.500,00**	**8.388,14**	**8.500,00**	**2.500,00**	**8.388,14**
SA 0 / SA 1	**(0) Nettoergebnis (21 - 22) / (1) Geldfluss operative Gebarung (31 – 32)**				**-8.500,00**	**-2.500,00**	**-8.388,14**	**-8.500,00**	**-2.500,00**	**-8.388,14**
SU 23	**Summe Haushaltsrücklagen**				**0,00**	**0,00**	**0,00**	**0,00**	**0,00**	**0,00**
SA00	**Nettoergebnis nach Zuw./Entn. Haushaltsrücklagen (Saldo 0 +/- SU23)**				**-8.500,00**	**-2.500,00**	**-8.388,14**			
Investive Gebarung										
SU 33	**Summe Einzahlungen investive Gebarung**							**0,00**	**0,00**	**0,00**
SU 34	**Summe Auszahlungen investive Gebarung**							**0,00**	**0,00**	**0,00**
SA2	**Saldo (2) Geldfluss aus der Investiven Gebarung (33 – 34)**							**0,00**	**0,00**	**0,00**
SA3	**Saldo (3) Nettofinanzierungssaldo (Saldo 1 + Saldo 2)**							**-8.500,00**	**-2.500,00**	**-8.388,14**
Finanzierungstätigkeit										
SU 35	**Summe Einzahlungen aus der Finanzierungstätigkeit**							**0,00**	**0,00**	**0,00**
SU 36	**Summe Auszahlungen aus der Finanzierungstätigkeit**							**0,00**	**0,00**	**0,00**
SA4	**Saldo (4) Geldfluss aus der Finanzierungstätigkeit (35 – 36)**							**0,00**	**0,00**	**0,00**
SA5	**Saldo (5) Geldfluss aus der voranschlagswirksamen Gebarung (Saldo 3 + Saldo 4)**							**-8.500,00**	**-2.500,00**	**-8.388,14**
26	**Sport und außerschulische Leibeserziehung**									
262	**Sportplätze**									
262000	**Sportplätze**									
Operative Gebarung										
2/262000+813000	Erträge aus der Auflösung von Investitionszuschüssen (Kapitaltransfers)	2127			6.600,00	6.600,00	6.610,92			
2/262000+861000	Transfers von Ländern, Landesfonds und Landeskammern	2121	3121	15			3.000,00			3.000,00
SU 21 / 31	**Summe Erträge / Einzahlungen operative Gebarung**				**6.600,00**	**6.600,00**	**9.610,92**	**0,00**	**0,00**	**3.000,00**
1/262000-452000	Treibstoffe	2221	3221	23	200,00	200,00	67,47	200,00	200,00	67,47
1/262000-600000	Beleuchtung - Strom	2222	3222	24	3.000,00	3.200,00	2.579,09	3.000,00	3.200,00	2.579,09
1/262000-600100	Energiebezüge	2222	3222	24	1.500,00	1.500,00		1.500,00	1.500,00	
1/262000-613000	Instandhaltung der Sportanlagen	2224	3224	24	2.500,00	2.500,00	3.288,63	2.500,00	2.500,00	3.288,63
1/262000-616000	Instandhaltung der Maschinen	2224	3224	24	1.000,00	1.000,00	1.169,14	1.000,00	1.000,00	1.169,14
1/262000-618000	Instandhaltung von sonstigen Anlage	2224	3224	24	700,00	700,00	699,60	700,00	700,00	699,60
1/262000-619000	Instandhaltunf der Flutlichtanlage	2224	3224	24	2.000,00	2.000,00	1.779,60	2.000,00	2.000,00	1.779,60
1/262000-670000	Versicherungen	2222	3222	24	2.200,00	2.000,00	1.946,46	2.200,00	2.000,00	1.946,46

		MVAG EH	MVAG FH	QU	Ergebnisvoranschlag VA 2022	Ergebnisvoranschlag VA 2021	Ergebnisvoranschlag RA 2020	Finanzierungsvoranschlag VA 2022	Finanzierungsvoranschlag VA 2021	Finanzierungsvoranschlag RA 2020
1/262000-680000	Planmäßige Abschreibung	2226			22.200,00	22.200,00	22.235,94			
1/262000-729000	Sonstige Ausgaben	2225	3225	24	500,00	1.000,00	151,50	500,00	1.000,00	151,50
SU 22 / 32	**Summe Aufwendungen / Auszahlungen operative Gebarung**				**35.800,00**	**36.300,00**	**33.917,43**	**13.600,00**	**14.100,00**	**11.681,49**
SA 0 / SA 1	**(0) Nettoergebnis (21 - 22) / (1) Geldfluss operative Gebarung (31 – 32)**				**-29.200,00**	**-29.700,00**	**-24.306,51**	**-13.600,00**	**-14.100,00**	**-8.681,49**
SU 23	**Summe Haushaltsrücklagen**				**0,00**	**0,00**	**0,00**	**0,00**	**0,00**	**0,00**
SA00	**Nettoergebnis nach Zuw./Entn. Haushaltsrücklagen (Saldo 0 +/- SU23)**				**-29.200,00**	**-29.700,00**	**-24.306,51**			
Investive Gebarung										
SU 33	**Summe Einzahlungen investive Gebarung**							**0,00**	**0,00**	**0,00**
SU 34	**Summe Auszahlungen investive Gebarung**							**0,00**	**0,00**	**0,00**
SA2	**Saldo (2) Geldfluss aus der Investiven Gebarung (33 – 34)**							**0,00**	**0,00**	**0,00**
SA3	**Saldo (3) Nettofinanzierungssaldo (Saldo 1 + Saldo 2)**							**-13.600,00**	**-14.100,00**	**-8.681,49**
Finanzierungstätigkeit										
SU 35	**Summe Einzahlungen aus der Finanzierungstätigkeit**							**0,00**	**0,00**	**0,00**
SU 36	**Summe Auszahlungen aus der Finanzierungstätigkeit**							**0,00**	**0,00**	**0,00**
SA4	**Saldo (4) Geldfluss aus der Finanzierungstätigkeit (35 – 36)**							**0,00**	**0,00**	**0,00**
SA5	**Saldo (5) Geldfluss aus der voranschlagswirksamen Gebarung (Saldo 3 + Saldo 4)**							**-13.600,00**	**-14.100,00**	**-8.681,49**
269	**Sonstige Einrichtungen und Maßnahmen**									
269000	**Sonstige Einrichtungen und Maßnahme n**									
Operative Gebarung										
SU 21 / 31	**Summe Erträge / Einzahlungen operative Gebarung**				**0,00**	**0,00**	**0,00**	**0,00**	**0,00**	**0,00**
1/269000-757000	Subventionen an Sportvereine	2234	3234	27	3.000,00	3.000,00	5.800,00	3.000,00	3.000,00	5.800,00
SU 22 / 32	**Summe Aufwendungen / Auszahlungen operative Gebarung**				**3.000,00**	**3.000,00**	**5.800,00**	**3.000,00**	**3.000,00**	**5.800,00**
SA 0 / SA 1	**(0) Nettoergebnis (21 - 22) / (1) Geldfluss operative Gebarung (31 – 32)**				**-3.000,00**	**-3.000,00**	**-5.800,00**	**-3.000,00**	**-3.000,00**	**-5.800,00**
SU 23	**Summe Haushaltsrücklagen**				**0,00**	**0,00**	**0,00**	**0,00**	**0,00**	**0,00**
SA00	**Nettoergebnis nach Zuw./Entn. Haushaltsrücklagen (Saldo 0 +/- SU23)**				**-3.000,00**	**-3.000,00**	**-5.800,00**			
Investive Gebarung										
SU 33	**Summe Einzahlungen investive Gebarung**							**0,00**	**0,00**	**0,00**
SU 34	**Summe Auszahlungen investive Gebarung**							**0,00**	**0,00**	**0,00**
SA2	**Saldo (2) Geldfluss aus der Investiven Gebarung (33 – 34)**							**0,00**	**0,00**	**0,00**
SA3	**Saldo (3) Nettofinanzierungssaldo (Saldo 1 + Saldo 2)**							**-3.000,00**	**-3.000,00**	**-5.800,00**
Finanzierungstätigkeit										
SU 35	**Summe Einzahlungen aus der Finanzierungstätigkeit**							**0,00**	**0,00**	**0,00**
SU 36	**Summe Auszahlungen aus der Finanzierungstätigkeit**							**0,00**	**0,00**	**0,00**
SA4	**Saldo (4) Geldfluss aus der Finanzierungstätigkeit (35 – 36)**							**0,00**	**0,00**	**0,00**
SA5	**Saldo (5) Geldfluss aus der voranschlagswirksamen Gebarung (Saldo 3 + Saldo 4)**							**-3.000,00**	**-3.000,00**	**-5.800,00**

		MVAG EH	MVAG FH	QU	Ergebnisvoranschlag VA 2022	Ergebnisvoranschlag VA 2021	Ergebnisvoranschlag RA 2020	Finanzierungsvoranschlag VA 2022	Finanzierungsvoranschlag VA 2021	Finanzierungsvoranschlag RA 2020
28	**Forschung und Wissenschaft**									
282	**Studienbeihilfen**									
282000	**Studienbeihilfen**									
Operative Gebarung										
SU 21 / 31	**Summe Erträge / Einzahlungen operative Gebarung**				**0,00**	**0,00**	**0,00**	**0,00**	**0,00**	**0,00**
1/282000-768000	Sonstige laufende Transferzahlungen	2234	3234	27	100,00	100,00	200,00	100,00	100,00	200,00
SU 22 / 32	**Summe Aufwendungen / Auszahlungen operative Gebarung**				**100,00**	**100,00**	**200,00**	**100,00**	**100,00**	**200,00**
SA 0 / SA 1	**(0) Nettoergebnis (21 - 22) / (1) Geldfluss operative Gebarung (31 – 32)**				**-100,00**	**-100,00**	**-200,00**	**-100,00**	**-100,00**	**-200,00**
SU 23	**Summe Haushaltsrücklagen**				**0,00**	**0,00**	**0,00**	**0,00**	**0,00**	**0,00**
SA00	**Nettoergebnis nach Zuw./Entn. Haushaltsrücklagen (Saldo 0 +/- SU23)**				**-100,00**	**-100,00**	**-200,00**			
Investive Gebarung										
SU 33	**Summe Einzahlungen investive Gebarung**							**0,00**	**0,00**	**0,00**
SU 34	**Summe Auszahlungen investive Gebarung**							**0,00**	**0,00**	**0,00**
SA2	**Saldo (2) Geldfluss aus der Investiven Gebarung (33 – 34)**							**0,00**	**0,00**	**0,00**
SA3	**Saldo (3) Nettofinanzierungssaldo (Saldo 1 + Saldo 2)**							**-100,00**	**-100,00**	**-200,00**
Finanzierungstätigkeit										
SU 35	**Summe Einzahlungen aus der Finanzierungstätigkeit**							**0,00**	**0,00**	**0,00**
SU 36	**Summe Auszahlungen aus der Finanzierungstätigkeit**							**0,00**	**0,00**	**0,00**
SA4	**Saldo (4) Geldfluss aus der Finanzierungstätigkeit (35 – 36)**							**0,00**	**0,00**	**0,00**
SA5	**Saldo (5) Geldfluss aus der voranschlagswirksamen Gebarung (Saldo 3 + Saldo 4)**							**-100,00**	**-100,00**	**-200,00**

		MVAG EH	MVAG FH	QU	Ergebnisvoranschlag VA 2022	Ergebnisvoranschlag VA 2021	Ergebnisvoranschlag RA 2020	Finanzierungsvoranschlag VA 2022	Finanzierungsvoranschlag VA 2021	Finanzierungsvoranschlag RA 2020
3 Kunst, Kultur und Kultus										
32	**Musik und darstellende Kunst**									
320	**Ausbildung in Musik und darstellender Kunst**									
320000	**Ausbildung in Musik und darstellend er Kunst**									
Operative Gebarung										
SU 21 / 31	**Summe Erträge / Einzahlungen operative Gebarung**				**0,00**	**0,00**	**0,00**	**0,00**	**0,00**	**0,00**
1/320000-752000	Musikschule Ottenschlag Schulumlage	2231	3231	26	14.400,00	19.600,00	19.700,00	14.400,00	19.600,00	19.700,00
1/320000-752100	Laufende Transferzahlungen an Gemei	2231	3231	26	500,00	100,00		500,00	100,00	
SU 22 / 32	**Summe Aufwendungen / Auszahlungen operative Gebarung**				**14.900,00**	**19.700,00**	**19.700,00**	**14.900,00**	**19.700,00**	**19.700,00**
SA 0 / SA 1	**(0) Nettoergebnis (21 - 22) / (1) Geldfluss operative Gebarung (31 – 32)**				**-14.900,00**	**-19.700,00**	**-19.700,00**	**-14.900,00**	**-19.700,00**	**-19.700,00**
SU 23	**Summe Haushaltsrücklagen**				**0,00**	**0,00**	**0,00**	**0,00**	**0,00**	**0,00**
SA00	**Nettoergebnis nach Zuw./Entn. Haushaltsrücklagen (Saldo 0 +/- SU23)**				**-14.900,00**	**-19.700,00**	**-19.700,00**			
Investive Gebarung										
SU 33	**Summe Einzahlungen investive Gebarung**							**0,00**	**0,00**	**0,00**
SU 34	**Summe Auszahlungen investive Gebarung**							**0,00**	**0,00**	**0,00**
SA2	**Saldo (2) Geldfluss aus der Investiven Gebarung (33 – 34)**							**0,00**	**0,00**	**0,00**
SA3	**Saldo (3) Nettofinanzierungssaldo (Saldo 1 + Saldo 2)**							**-14.900,00**	**-19.700,00**	**-19.700,00**
Finanzierungstätigkeit										
SU 35	**Summe Einzahlungen aus der Finanzierungstätigkeit**							**0,00**	**0,00**	**0,00**
SU 36	**Summe Auszahlungen aus der Finanzierungstätigkeit**							**0,00**	**0,00**	**0,00**
SA4	**Saldo (4) Geldfluss aus der Finanzierungstätigkeit (35 – 36)**							**0,00**	**0,00**	**0,00**
SA5	**Saldo (5) Geldfluss aus der voranschlagswirksamen Gebarung (Saldo 3 + Saldo 4)**							**-14.900,00**	**-19.700,00**	**-19.700,00**
321	**Einrichtungen der Musikpflege**									
321000	**Einrichtungen der Musikpflege**									
Operative Gebarung										
2/321000+813000	Erträge aus der Auflösung von Investitionszuschüssen (Kapitaltransfers)	2127			1.300,00	1.300,00	1.274,23			
SU 21 / 31	**Summe Erträge / Einzahlungen operative Gebarung**				**1.300,00**	**1.300,00**	**1.274,23**	**0,00**	**0,00**	**0,00**
1/321000-600000	Strom	2222	3222	24	1.000,00	900,00	683,99	1.000,00	900,00	683,99
1/321000-670000	Versicherungen	2222	3222	24	300,00	300,00	265,39	300,00	300,00	265,39
1/321000-680000	Planmäßige Abschreibung	2226			2.700,00	2.700,00	2.733,61			
1/321000-710000	Öffentliche Abgaben - Ausgaben	2225	3225	24	300,00	200,00	148,84	300,00	200,00	148,84
1/321000-729000	Sonstige Ausgaben	2225	3225	24	500,00	500,00		500,00	500,00	
SU 22 / 32	**Summe Aufwendungen / Auszahlungen operative Gebarung**				**4.800,00**	**4.600,00**	**3.831,83**	**2.100,00**	**1.900,00**	**1.098,22**
SA 0 / SA 1	**(0) Nettoergebnis (21 - 22) / (1) Geldfluss operative Gebarung (31 – 32)**				**-3.500,00**	**-3.300,00**	**-2.557,60**	**-2.100,00**	**-1.900,00**	**-1.098,22**
SU 23	**Summe Haushaltsrücklagen**				**0,00**	**0,00**	**0,00**	**0,00**	**0,00**	**0,00**

		MVAG EH	MVAG FH	QU	Ergebnisvoranschlag VA 2022	Ergebnisvoranschlag VA 2021	Ergebnisvoranschlag RA 2020	Finanzierungsvoranschlag VA 2022	Finanzierungsvoranschlag VA 2021	Finanzierungsvoranschlag RA 2020
SA00	**Nettoergebnis nach Zuw./Entn. Haushaltsrücklagen (Saldo 0 +/- SU23)**				**-3.500,00**	**-3.300,00**	**-2.557,60**			
Investive Gebarung										
SU 33	**Summe Einzahlungen investive Gebarung**							**0,00**	**0,00**	**0,00**
SU 34	**Summe Auszahlungen investive Gebarung**							**0,00**	**0,00**	**0,00**
SA2	**Saldo (2) Geldfluss aus der Investiven Gebarung (33 – 34)**							**0,00**	**0,00**	**0,00**
SA3	**Saldo (3) Nettofinanzierungssaldo (Saldo 1 + Saldo 2)**							**-2.100,00**	**-1.900,00**	**-1.098,22**
Finanzierungstätigkeit										
SU 35	**Summe Einzahlungen aus der Finanzierungstätigkeit**							**0,00**	**0,00**	**0,00**
SU 36	**Summe Auszahlungen aus der Finanzierungstätigkeit**							**0,00**	**0,00**	**0,00**
SA4	**Saldo (4) Geldfluss aus der Finanzierungstätigkeit (35 – 36)**							**0,00**	**0,00**	**0,00**
SA5	**Saldo (5) Geldfluss aus der voranschlagswirksamen Gebarung (Saldo 3 + Saldo 4)**							**-2.100,00**	**-1.900,00**	**-1.098,22**
36	**Heimatpflege**									
363	**Altstadterhaltung und Ortsbildpflege**									
363000	**Altstadterhaltung und Ortsbildpfleg e**									
Operative Gebarung										
SU 21 / 31	**Summe Erträge / Einzahlungen operative Gebarung**				**0,00**	**0,00**	**0,00**	**0,00**	**0,00**	**0,00**
1/363000-728000	Ortsbildpflege, Blumenschmuck	2225	3225	24	500,00	500,00	259,00	500,00	500,00	259,00
SU 22 / 32	**Summe Aufwendungen / Auszahlungen operative Gebarung**				**500,00**	**500,00**	**259,00**	**500,00**	**500,00**	**259,00**
SA 0 / SA 1	**(0) Nettoergebnis (21 - 22) / (1) Geldfluss operative Gebarung (31 – 32)**				**-500,00**	**-500,00**	**-259,00**	**-500,00**	**-500,00**	**-259,00**
SU 23	**Summe Haushaltsrücklagen**				**0,00**	**0,00**	**0,00**	**0,00**	**0,00**	**0,00**
SA00	**Nettoergebnis nach Zuw./Entn. Haushaltsrücklagen (Saldo 0 +/- SU23)**				**-500,00**	**-500,00**	**-259,00**			
Investive Gebarung										
SU 33	**Summe Einzahlungen investive Gebarung**							**0,00**	**0,00**	**0,00**
SU 34	**Summe Auszahlungen investive Gebarung**							**0,00**	**0,00**	**0,00**
SA2	**Saldo (2) Geldfluss aus der Investiven Gebarung (33 – 34)**							**0,00**	**0,00**	**0,00**
SA3	**Saldo (3) Nettofinanzierungssaldo (Saldo 1 + Saldo 2)**							**-500,00**	**-500,00**	**-259,00**
Finanzierungstätigkeit										
SU 35	**Summe Einzahlungen aus der Finanzierungstätigkeit**							**0,00**	**0,00**	**0,00**
SU 36	**Summe Auszahlungen aus der Finanzierungstätigkeit**							**0,00**	**0,00**	**0,00**
SA4	**Saldo (4) Geldfluss aus der Finanzierungstätigkeit (35 – 36)**							**0,00**	**0,00**	**0,00**
SA5	**Saldo (5) Geldfluss aus der voranschlagswirksamen Gebarung (Saldo 3 + Saldo 4)**							**-500,00**	**-500,00**	**-259,00**

		MVAG EH	MVAG FH	QU	Ergebnisvoranschlag VA 2022	Ergebnisvoranschlag VA 2021	Ergebnisvoranschlag RA 2020	Finanzierungsvoranschlag VA 2022	Finanzierungsvoranschlag VA 2021	Finanzierungsvoranschlag RA 2020
38	**Sonstige Kulturpflege**									
381	**Maßnahmen der Kulturpflege**									
381000	**Maßnahmen der Kulturpflege**									
Operative Gebarung										
SU 21 / 31	**Summe Erträge / Einzahlungen operative Gebarung**				**0,00**	**0,00**	**0,00**	**0,00**	**0,00**	**0,00**
1/381000-600000	Beleuchtung Christbaum	2222	3222	24	200,00	200,00	89,98	200,00	200,00	89,98
SU 22 / 32	**Summe Aufwendungen / Auszahlungen operative Gebarung**				**200,00**	**200,00**	**89,98**	**200,00**	**200,00**	**89,98**
SA 0 / SA 1	**(0) Nettoergebnis (21 - 22) / (1) Geldfluss operative Gebarung (31 – 32)**				**-200,00**	**-200,00**	**-89,98**	**-200,00**	**-200,00**	**-89,98**
SU 23	**Summe Haushaltsrücklagen**				**0,00**	**0,00**	**0,00**	**0,00**	**0,00**	**0,00**
SA00	**Nettoergebnis nach Zuw./Entn. Haushaltsrücklagen (Saldo 0 +/- SU23)**				**-200,00**	**-200,00**	**-89,98**			
Investive Gebarung										
SU 33	**Summe Einzahlungen investive Gebarung**							**0,00**	**0,00**	**0,00**
SU 34	**Summe Auszahlungen investive Gebarung**							**0,00**	**0,00**	**0,00**
SA2	**Saldo (2) Geldfluss aus der Investiven Gebarung (33 – 34)**							**0,00**	**0,00**	**0,00**
SA3	**Saldo (3) Nettofinanzierungssaldo (Saldo 1 + Saldo 2)**							**-200,00**	**-200,00**	**-89,98**
Finanzierungstätigkeit										
SU 35	**Summe Einzahlungen aus der Finanzierungstätigkeit**							**0,00**	**0,00**	**0,00**
SU 36	**Summe Auszahlungen aus der Finanzierungstätigkeit**							**0,00**	**0,00**	**0,00**
SA4	**Saldo (4) Geldfluss aus der Finanzierungstätigkeit (35 – 36)**							**0,00**	**0,00**	**0,00**
SA5	**Saldo (5) Geldfluss aus der voranschlagswirksamen Gebarung (Saldo 3 + Saldo 4)**							**-200,00**	**-200,00**	**-89,98**

		MVAG EH	MVAG FH	QU	Ergebnisvoranschlag VA 2022	Ergebnisvoranschlag VA 2021	Ergebnisvoranschlag RA 2020	Finanzierungsvoranschlag VA 2022	Finanzierungsvoranschlag VA 2021	Finanzierungsvoranschlag RA 2020
4	**Soziale Wohlfahrt und Wohnbauförderung**									
41	**Allgemeine öffentliche Wohlfahrt**									
419	**Sonstige Einrichtungen und Maßnahmen**									
419000	**Sonstige Einrichtungen und Maßnahme n**									
Operative Gebarung										
SU 21 / 31	**Summe Erträge / Einzahlungen operative Gebarung**				**0,00**	**0,00**	**0,00**	**0,00**	**0,00**	**0,00**
1/419000-751100	Sozialhilfeumlage	2231	3231	26	81.000,00	72.000,00	70.575,92	81.000,00	72.000,00	70.575,92
SU 22 / 32	**Summe Aufwendungen / Auszahlungen operative Gebarung**				**81.000,00**	**72.000,00**	**70.575,92**	**81.000,00**	**72.000,00**	**70.575,92**
SA 0 / SA 1	**(0) Nettoergebnis (21 - 22) / (1) Geldfluss operative Gebarung (31 – 32)**				**-81.000,00**	**-72.000,00**	**-70.575,92**	**-81.000,00**	**-72.000,00**	**-70.575,92**
SU 23	**Summe Haushaltsrücklagen**				**0,00**	**0,00**	**0,00**	**0,00**	**0,00**	**0,00**
SA00	**Nettoergebnis nach Zuw./Entn. Haushaltsrücklagen (Saldo 0 +/- SU23)**				**-81.000,00**	**-72.000,00**	**-70.575,92**			
Investive Gebarung										
SU 33	**Summe Einzahlungen investive Gebarung**							**0,00**	**0,00**	**0,00**
SU 34	**Summe Auszahlungen investive Gebarung**							**0,00**	**0,00**	**0,00**
SA2	**Saldo (2) Geldfluss aus der Investiven Gebarung (33 – 34)**							**0,00**	**0,00**	**0,00**
SA3	**Saldo (3) Nettofinanzierungssaldo (Saldo 1 + Saldo 2)**							**-81.000,00**	**-72.000,00**	**-70.575,92**
Finanzierungstätigkeit										
SU 35	**Summe Einzahlungen aus der Finanzierungstätigkeit**							**0,00**	**0,00**	**0,00**
SU 36	**Summe Auszahlungen aus der Finanzierungstätigkeit**							**0,00**	**0,00**	**0,00**
SA4	**Saldo (4) Geldfluss aus der Finanzierungstätigkeit (35 – 36)**							**0,00**	**0,00**	**0,00**
SA5	**Saldo (5) Geldfluss aus der voranschlagswirksamen Gebarung (Saldo 3 + Saldo 4)**							**-81.000,00**	**-72.000,00**	**-70.575,92**
43	**Jugendwohlfahrt**									
439	**Sonstige Einrichtungen und Maßnahmen**									
439000	**Sonstige Einrichtungen und Maßnahme n**									
Operative Gebarung										
SU 21 / 31	**Summe Erträge / Einzahlungen operative Gebarung**				**0,00**	**0,00**	**0,00**	**0,00**	**0,00**	**0,00**
1/439000-751000	Jugendwohlfahrtsumlage	2231	3231	26	15.000,00	11.000,00	9.417,55	15.000,00	11.000,00	9.417,55
SU 22 / 32	**Summe Aufwendungen / Auszahlungen operative Gebarung**				**15.000,00**	**11.000,00**	**9.417,55**	**15.000,00**	**11.000,00**	**9.417,55**
SA 0 / SA 1	**(0) Nettoergebnis (21 - 22) / (1) Geldfluss operative Gebarung (31 – 32)**				**-15.000,00**	**-11.000,00**	**-9.417,55**	**-15.000,00**	**-11.000,00**	**-9.417,55**
SU 23	**Summe Haushaltsrücklagen**				**0,00**	**0,00**	**0,00**	**0,00**	**0,00**	**0,00**
SA00	**Nettoergebnis nach Zuw./Entn. Haushaltsrücklagen (Saldo 0 +/- SU23)**				**-15.000,00**	**-11.000,00**	**-9.417,55**			
Investive Gebarung										
SU 33	**Summe Einzahlungen investive Gebarung**							**0,00**	**0,00**	**0,00**
SU 34	**Summe Auszahlungen investive Gebarung**							**0,00**	**0,00**	**0,00**

		MVAG EH	MVAG FH	QU	Ergebnisvoranschlag VA 2022	Ergebnisvoranschlag VA 2021	Ergebnisvoranschlag RA 2020	Finanzierungsvoranschlag VA 2022	Finanzierungsvoranschlag VA 2021	Finanzierungsvoranschlag RA 2020
SA2	**Saldo (2) Geldfluss aus der Investiven Gebarung (33 – 34)**							**0,00**	**0,00**	**0,00**
SA3	**Saldo (3) Nettofinanzierungssaldo (Saldo 1 + Saldo 2)**							**-15.000,00**	**-11.000,00**	**-9.417,55**
Finanzierungstätigkeit										
SU 35	**Summe Einzahlungen aus der Finanzierungstätigkeit**							**0,00**	**0,00**	**0,00**
SU 36	**Summe Auszahlungen aus der Finanzierungstätigkeit**							**0,00**	**0,00**	**0,00**
SA4	**Saldo (4) Geldfluss aus der Finanzierungstätigkeit (35 – 36)**							**0,00**	**0,00**	**0,00**
SA5	**Saldo (5) Geldfluss aus der voranschlagswirksamen Gebarung (Saldo 3 + Saldo 4)**							**-15.000,00**	**-11.000,00**	**-9.417,55**
46	**Familienpolitische Maßnahmen**									
469	**Sonstige Maßnahmen**									
469000	**Sonstige Maßnahmen**									
Operative Gebarung										
SU 21 / 31	**Summe Erträge / Einzahlungen operative Gebarung**				**0,00**	**0,00**	**0,00**	**0,00**	**0,00**	**0,00**
1/469000-768000	Säuglingwäschepaket	2234	3234	27	1.200,00	1.200,00	1.200,00	1.200,00	1.200,00	1.200,00
SU 22 / 32	**Summe Aufwendungen / Auszahlungen operative Gebarung**				**1.200,00**	**1.200,00**	**1.200,00**	**1.200,00**	**1.200,00**	**1.200,00**
SA 0 / SA 1	**(0) Nettoergebnis (21 - 22) / (1) Geldfluss operative Gebarung (31 – 32)**				**-1.200,00**	**-1.200,00**	**-1.200,00**	**-1.200,00**	**-1.200,00**	**-1.200,00**
SU 23	**Summe Haushaltsrücklagen**				**0,00**	**0,00**	**0,00**	**0,00**	**0,00**	**0,00**
SA00	**Nettoergebnis nach Zuw./Entn. Haushaltsrücklagen (Saldo 0 +/- SU23)**				**-1.200,00**	**-1.200,00**	**-1.200,00**			
Investive Gebarung										
SU 33	**Summe Einzahlungen investive Gebarung**							**0,00**	**0,00**	**0,00**
SU 34	**Summe Auszahlungen investive Gebarung**							**0,00**	**0,00**	**0,00**
SA2	**Saldo (2) Geldfluss aus der Investiven Gebarung (33 – 34)**							**0,00**	**0,00**	**0,00**
SA3	**Saldo (3) Nettofinanzierungssaldo (Saldo 1 + Saldo 2)**							**-1.200,00**	**-1.200,00**	**-1.200,00**
Finanzierungstätigkeit										
SU 35	**Summe Einzahlungen aus der Finanzierungstätigkeit**							**0,00**	**0,00**	**0,00**
SU 36	**Summe Auszahlungen aus der Finanzierungstätigkeit**							**0,00**	**0,00**	**0,00**
SA4	**Saldo (4) Geldfluss aus der Finanzierungstätigkeit (35 – 36)**							**0,00**	**0,00**	**0,00**
SA5	**Saldo (5) Geldfluss aus der voranschlagswirksamen Gebarung (Saldo 3 + Saldo 4)**							**-1.200,00**	**-1.200,00**	**-1.200,00**
48	**Wohnbauförderung**									
480	**Allgemeine Wohnbauförderung**									
480000	**Allgemeine Wohnbauförderung**									
Operative Gebarung										
SU 21 / 31	**Summe Erträge / Einzahlungen operative Gebarung**				**0,00**	**0,00**	**0,00**	**0,00**	**0,00**	**0,00**
1/480000-729000	Sonstige Ausgaben (Solaranlagen)	2225	3225	24	500,00	1.000,00	580,00	500,00	1.000,00	580,00

		MVAG EH	MVAG FH	QU	Ergebnisvoranschlag VA 2022	Ergebnisvoranschlag VA 2021	Ergebnisvoranschlag RA 2020	Finanzierungsvoranschlag VA 2022	Finanzierungsvoranschlag VA 2021	Finanzierungsvoranschlag RA 2020
1/480000-768000	50% der Aufschließungsabgabe retour	2234	3234	27	10.000,00	10.000,00		10.000,00	10.000,00	
SU 22 / 32	**Summe Aufwendungen / Auszahlungen operative Gebarung**				**10.500,00**	**11.000,00**	**580,00**	**10.500,00**	**11.000,00**	**580,00**
SA 0 / SA 1	**(0) Nettoergebnis (21 - 22) / (1) Geldfluss operative Gebarung (31 – 32)**				**-10.500,00**	**-11.000,00**	**-580,00**	**-10.500,00**	**-11.000,00**	**-580,00**
SU 23	**Summe Haushaltsrücklagen**				**0,00**	**0,00**	**0,00**	**0,00**	**0,00**	**0,00**
SA00	**Nettoergebnis nach Zuw./Entn. Haushaltsrücklagen (Saldo 0 +/- SU23)**				**-10.500,00**	**-11.000,00**	**-580,00**			
Investive Gebarung										
SU 33	**Summe Einzahlungen investive Gebarung**							**0,00**	**0,00**	**0,00**
SU 34	**Summe Auszahlungen investive Gebarung**							**0,00**	**0,00**	**0,00**
SA2	**Saldo (2) Geldfluss aus der Investiven Gebarung (33 – 34)**							**0,00**	**0,00**	**0,00**
SA3	**Saldo (3) Nettofinanzierungssaldo (Saldo 1 + Saldo 2)**							**-10.500,00**	**-11.000,00**	**-580,00**
Finanzierungstätigkeit										
SU 35	**Summe Einzahlungen aus der Finanzierungstätigkeit**							**0,00**	**0,00**	**0,00**
SU 36	**Summe Auszahlungen aus der Finanzierungstätigkeit**							**0,00**	**0,00**	**0,00**
SA4	**Saldo (4) Geldfluss aus der Finanzierungstätigkeit (35 – 36)**							**0,00**	**0,00**	**0,00**
SA5	**Saldo (5) Geldfluss aus der voranschlagswirksamen Gebarung (Saldo 3 + Saldo 4)**							**-10.500,00**	**-11.000,00**	**-580,00**

		MVAG EH	MVAG FH	QU	Ergebnisvoranschlag VA 2022	Ergebnisvoranschlag VA 2021	Ergebnisvoranschlag RA 2020	Finanzierungsvoranschlag VA 2022	Finanzierungsvoranschlag VA 2021	Finanzierungsvoranschlag RA 2020
5 Gesundheit										
51	**Gesundheitsdienst**									
510	**Medizinische Bereichsversorgung**									
510000	**Medizinische Bereichsversorgung**									
Operative Gebarung										
SU 21 / 31	**Summe Erträge / Einzahlungen operative Gebarung**				**0,00**	**0,00**	**0,00**	**0,00**	**0,00**	**0,00**
1/510000-564000	Totenbeschaugebühren	2211	3211	20	300,00	300,00	139,44	300,00	300,00	139,44
1/510000-751000	Beitrag an Pensionsverband	2231	3231	26	2.500,00	2.400,00	2.101,71	2.500,00	2.400,00	2.101,71
SU 22 / 32	**Summe Aufwendungen / Auszahlungen operative Gebarung**				**2.800,00**	**2.700,00**	**2.241,15**	**2.800,00**	**2.700,00**	**2.241,15**
SA 0 / SA 1	**(0) Nettoergebnis (21 - 22) / (1) Geldfluss operative Gebarung (31 – 32)**				**-2.800,00**	**-2.700,00**	**-2.241,15**	**-2.800,00**	**-2.700,00**	**-2.241,15**
SU 23	**Summe Haushaltsrücklagen**				**0,00**	**0,00**	**0,00**	**0,00**	**0,00**	**0,00**
SA00	**Nettoergebnis nach Zuw./Entn. Haushaltsrücklagen (Saldo 0 +/- SU23)**				**-2.800,00**	**-2.700,00**	**-2.241,15**			
Investive Gebarung										
SU 33	**Summe Einzahlungen investive Gebarung**							**0,00**	**0,00**	**0,00**
SU 34	**Summe Auszahlungen investive Gebarung**							**0,00**	**0,00**	**0,00**
SA2	**Saldo (2) Geldfluss aus der Investiven Gebarung (33 – 34)**							**0,00**	**0,00**	**0,00**
SA3	**Saldo (3) Nettofinanzierungssaldo (Saldo 1 + Saldo 2)**							**-2.800,00**	**-2.700,00**	**-2.241,15**
Finanzierungstätigkeit										
SU 35	**Summe Einzahlungen aus der Finanzierungstätigkeit**							**0,00**	**0,00**	**0,00**
SU 36	**Summe Auszahlungen aus der Finanzierungstätigkeit**							**0,00**	**0,00**	**0,00**
SA4	**Saldo (4) Geldfluss aus der Finanzierungstätigkeit (35 – 36)**							**0,00**	**0,00**	**0,00**
SA5	**Saldo (5) Geldfluss aus der voranschlagswirksamen Gebarung (Saldo 3 + Saldo 4)**							**-2.800,00**	**-2.700,00**	**-2.241,15**
516	**Schulgesundheitsdienst**									
516000	**Schulgesundheitsdienst**									
Operative Gebarung										
SU 21 / 31	**Summe Erträge / Einzahlungen operative Gebarung**				**0,00**	**0,00**	**0,00**	**0,00**	**0,00**	**0,00**
1/516000-728000	Schulgesundheitsdienst	2225	3225	24	500,00	300,00		500,00	300,00	
SU 22 / 32	**Summe Aufwendungen / Auszahlungen operative Gebarung**				**500,00**	**300,00**	**0,00**	**500,00**	**300,00**	**0,00**
SA 0 / SA 1	**(0) Nettoergebnis (21 - 22) / (1) Geldfluss operative Gebarung (31 – 32)**				**-500,00**	**-300,00**	**0,00**	**-500,00**	**-300,00**	**0,00**
SU 23	**Summe Haushaltsrücklagen**				**0,00**	**0,00**	**0,00**	**0,00**	**0,00**	**0,00**
SA00	**Nettoergebnis nach Zuw./Entn. Haushaltsrücklagen (Saldo 0 +/- SU23)**				**-500,00**	**-300,00**	**0,00**			
Investive Gebarung										
SU 33	**Summe Einzahlungen investive Gebarung**							**0,00**	**0,00**	**0,00**
SU 34	**Summe Auszahlungen investive Gebarung**							**0,00**	**0,00**	**0,00**
SA2	**Saldo (2) Geldfluss aus der Investiven Gebarung (33 – 34)**							**0,00**	**0,00**	**0,00**

		MVAG EH	MVAG FH	QU	Ergebnisvoranschlag VA 2022	Ergebnisvoranschlag VA 2021	Ergebnisvoranschlag RA 2020	Finanzierungsvoranschlag VA 2022	Finanzierungsvoranschlag VA 2021	Finanzierungsvoranschlag RA 2020
SA3	**Saldo (3) Nettofinanzierungssaldo (Saldo 1 + Saldo 2)**							**-500,00**	**-300,00**	**0,00**
Finanzierungstätigkeit										
SU 35	**Summe Einzahlungen aus der Finanzierungstätigkeit**							**0,00**	**0,00**	**0,00**
SU 36	**Summe Auszahlungen aus der Finanzierungstätigkeit**							**0,00**	**0,00**	**0,00**
SA4	**Saldo (4) Geldfluss aus der Finanzierungstätigkeit (35 – 36)**							**0,00**	**0,00**	**0,00**
SA5	**Saldo (5) Geldfluss aus der voranschlagswirksamen Gebarung (Saldo 3 + Saldo 4)**							**-500,00**	**-300,00**	**0,00**
519	**Sonstige Einrichtungen und Maßnahmen**									
519000	**Sonstige Einrichtungen und Maßnahme n**									
Operative Gebarung										
2/519000+861000	Gesunde Gemeinde	2121	3121	15	700,00			700,00		
2/519000+871000	Landesförderungen Gesunde Gemeinde	2121	3121	33		700,00	400,00		700,00	400,00
SU 21 / 31	**Summe Erträge / Einzahlungen operative Gebarung**				**700,00**	**700,00**	**400,00**	**700,00**	**700,00**	**400,00**
1/519000-757000	Gesunde Gemeinde	2234	3234	27	600,00	600,00	546,80	600,00	600,00	546,80
SU 22 / 32	**Summe Aufwendungen / Auszahlungen operative Gebarung**				**600,00**	**600,00**	**546,80**	**600,00**	**600,00**	**546,80**
SA 0 / SA 1	**(0) Nettoergebnis (21 - 22) / (1) Geldfluss operative Gebarung (31 – 32)**				**100,00**	**100,00**	**-146,80**	**100,00**	**100,00**	**-146,80**
SU 23	**Summe Haushaltsrücklagen**				**0,00**	**0,00**	**0,00**	**0,00**	**0,00**	**0,00**
SA00	**Nettoergebnis nach Zuw./Entn. Haushaltsrücklagen (Saldo 0 +/- SU23)**				**100,00**	**100,00**	**-146,80**			
Investive Gebarung										
SU 33	**Summe Einzahlungen investive Gebarung**							**0,00**	**0,00**	**0,00**
SU 34	**Summe Auszahlungen investive Gebarung**							**0,00**	**0,00**	**0,00**
SA2	**Saldo (2) Geldfluss aus der Investiven Gebarung (33 – 34)**							**0,00**	**0,00**	**0,00**
SA3	**Saldo (3) Nettofinanzierungssaldo (Saldo 1 + Saldo 2)**							**100,00**	**100,00**	**-146,80**
Finanzierungstätigkeit										
SU 35	**Summe Einzahlungen aus der Finanzierungstätigkeit**							**0,00**	**0,00**	**0,00**
SU 36	**Summe Auszahlungen aus der Finanzierungstätigkeit**							**0,00**	**0,00**	**0,00**
SA4	**Saldo (4) Geldfluss aus der Finanzierungstätigkeit (35 – 36)**							**0,00**	**0,00**	**0,00**
SA5	**Saldo (5) Geldfluss aus der voranschlagswirksamen Gebarung (Saldo 3 + Saldo 4)**							**100,00**	**100,00**	**-146,80**
53	**Rettungs- und Warndienste**									
530	**Rettungsdienste**									
530000	**Rettungsdienste**									
Operative Gebarung										
SU 21 / 31	**Summe Erträge / Einzahlungen operative Gebarung**				**0,00**	**0,00**	**0,00**	**0,00**	**0,00**	**0,00**
1/530000-757000	Lauf. Transferzahlungen Rotes Kreuz	2234	3234	27			6.180,00			6.180,00
SU 22 / 32	**Summe Aufwendungen / Auszahlungen operative Gebarung**				**0,00**	**0,00**	**6.180,00**	**0,00**	**0,00**	**6.180,00**
SA 0 / SA 1	**(0) Nettoergebnis (21 - 22) / (1) Geldfluss operative Gebarung (31 – 32)**				**0,00**	**0,00**	**-6.180,00**	**0,00**	**0,00**	**-6.180,00**

		MVAG EH	MVAG FH	QU	Ergebnisvoranschlag VA 2022	Ergebnisvoranschlag VA 2021	Ergebnisvoranschlag RA 2020	Finanzierungsvoranschlag VA 2022	Finanzierungsvoranschlag VA 2021	Finanzierungsvoranschlag RA 2020
SU 23	**Summe Haushaltsrücklagen**				**0,00**	**0,00**	**0,00**	**0,00**	**0,00**	**0,00**
SA00	**Nettoergebnis nach Zuw./Entn. Haushaltsrücklagen (Saldo 0 +/- SU23)**				**0,00**	**0,00**	**-6.180,00**			
Investive Gebarung										
SU 33	**Summe Einzahlungen investive Gebarung**							**0,00**	**0,00**	**0,00**
SU 34	**Summe Auszahlungen investive Gebarung**							**0,00**	**0,00**	**0,00**
SA2	**Saldo (2) Geldfluss aus der Investiven Gebarung (33 – 34)**							**0,00**	**0,00**	**0,00**
SA3	**Saldo (3) Nettofinanzierungssaldo (Saldo 1 + Saldo 2)**							**0,00**	**0,00**	**-6.180,00**
Finanzierungstätigkeit										
SU 35	**Summe Einzahlungen aus der Finanzierungstätigkeit**							**0,00**	**0,00**	**0,00**
SU 36	**Summe Auszahlungen aus der Finanzierungstätigkeit**							**0,00**	**0,00**	**0,00**
SA4	**Saldo (4) Geldfluss aus der Finanzierungstätigkeit (35 – 36)**							**0,00**	**0,00**	**0,00**
SA5	**Saldo (5) Geldfluss aus der voranschlagswirksamen Gebarung (Saldo 3 + Saldo 4)**							**0,00**	**0,00**	**-6.180,00**
56	**Krankenanstalten anderer Rechtsträger**									
562	**Sprengelbeiträge**									
562000	**Sprengelbeiträge**									
Operative Gebarung										
SU 21 / 31	**Summe Erträge / Einzahlungen operative Gebarung**				**0,00**	**0,00**	**0,00**	**0,00**	**0,00**	**0,00**
1/562000-752000	NÖKAS (Zweckaufwand)	2231	3231	26	164.000,00	156.000,00	145.075,82	164.000,00	156.000,00	145.075,82
SU 22 / 32	**Summe Aufwendungen / Auszahlungen operative Gebarung**				**164.000,00**	**156.000,00**	**145.075,82**	**164.000,00**	**156.000,00**	**145.075,82**
SA 0 / SA 1	**(0) Nettoergebnis (21 - 22) / (1) Geldfluss operative Gebarung (31 – 32)**				**-164.000,00**	**-156.000,00**	**-145.075,82**	**-164.000,00**	**-156.000,00**	**-145.075,82**
SU 23	**Summe Haushaltsrücklagen**				**0,00**	**0,00**	**0,00**	**0,00**	**0,00**	**0,00**
SA00	**Nettoergebnis nach Zuw./Entn. Haushaltsrücklagen (Saldo 0 +/- SU23)**				**-164.000,00**	**-156.000,00**	**-145.075,82**			
Investive Gebarung										
SU 33	**Summe Einzahlungen investive Gebarung**							**0,00**	**0,00**	**0,00**
SU 34	**Summe Auszahlungen investive Gebarung**							**0,00**	**0,00**	**0,00**
SA2	**Saldo (2) Geldfluss aus der Investiven Gebarung (33 – 34)**							**0,00**	**0,00**	**0,00**
SA3	**Saldo (3) Nettofinanzierungssaldo (Saldo 1 + Saldo 2)**							**-164.000,00**	**-156.000,00**	**-145.075,82**
Finanzierungstätigkeit										
SU 35	**Summe Einzahlungen aus der Finanzierungstätigkeit**							**0,00**	**0,00**	**0,00**
SU 36	**Summe Auszahlungen aus der Finanzierungstätigkeit**							**0,00**	**0,00**	**0,00**
SA4	**Saldo (4) Geldfluss aus der Finanzierungstätigkeit (35 – 36)**							**0,00**	**0,00**	**0,00**
SA5	**Saldo (5) Geldfluss aus der voranschlagswirksamen Gebarung (Saldo 3 + Saldo 4)**							**-164.000,00**	**-156.000,00**	**-145.075,82**

		MVAG EH	MVAG FH	QU	Ergebnisvoranschlag VA 2022	Ergebnisvoranschlag VA 2021	Ergebnisvoranschlag RA 2020	Finanzierungsvoranschlag VA 2022	Finanzierungsvoranschlag VA 2021	Finanzierungsvoranschlag RA 2020
562100	**Beitr.d.Gde.zum Krankenanstaltenspr**									
Operative Gebarung										
SU 21 / 31	**Summe Erträge / Einzahlungen operative Gebarung**				**0,00**	**0,00**	**0,00**	**0,00**	**0,00**	**0,00**
1/562100-752000	Transfers an Gemeinden, Gemeindeverbände (ohne marktbestimmte Tätigkeit) und Gemeindefonds	2231	3231	26			3,32			3,32
SU 22 / 32	**Summe Aufwendungen / Auszahlungen operative Gebarung**				**0,00**	**0,00**	**3,32**	**0,00**	**0,00**	**3,32**
SA 0 / SA 1	**(0) Nettoergebnis (21 - 22) / (1) Geldfluss operative Gebarung (31 – 32)**				**0,00**	**0,00**	**-3,32**	**0,00**	**0,00**	**-3,32**
SU 23	**Summe Haushaltsrücklagen**				**0,00**	**0,00**	**0,00**	**0,00**	**0,00**	**0,00**
SA00	**Nettoergebnis nach Zuw./Entn. Haushaltsrücklagen (Saldo 0 +/- SU23)**				**0,00**	**0,00**	**-3,32**			
Investive Gebarung										
SU 33	**Summe Einzahlungen investive Gebarung**							**0,00**	**0,00**	**0,00**
SU 34	**Summe Auszahlungen investive Gebarung**							**0,00**	**0,00**	**0,00**
SA2	**Saldo (2) Geldfluss aus der Investiven Gebarung (33 – 34)**							**0,00**	**0,00**	**0,00**
SA3	**Saldo (3) Nettofinanzierungssaldo (Saldo 1 + Saldo 2)**							**0,00**	**0,00**	**-3,32**
Finanzierungstätigkeit										
SU 35	**Summe Einzahlungen aus der Finanzierungstätigkeit**							**0,00**	**0,00**	**0,00**
SU 36	**Summe Auszahlungen aus der Finanzierungstätigkeit**							**0,00**	**0,00**	**0,00**
SA4	**Saldo (4) Geldfluss aus der Finanzierungstätigkeit (35 – 36)**							**0,00**	**0,00**	**0,00**
SA5	**Saldo (5) Geldfluss aus der voranschlagswirksamen Gebarung (Saldo 3 + Saldo 4)**							**0,00**	**0,00**	**-3,32**

		MVAG EH	MVAG FH	QU	Ergebnisvoranschlag VA 2022	Ergebnisvoranschlag VA 2021	Ergebnisvoranschlag RA 2020	Finanzierungsvoranschlag VA 2022	Finanzierungsvoranschlag VA 2021	Finanzierungsvoranschlag RA 2020
6	**Straßen- und Wasserbau, Verkehr**									
61	**Straßenbau**									
612	**Gemeindestraßen**									
612000	**Gemeindestraßen**									
Operative Gebarung										
2/612000+829000	Entschädigung - Schneeräumung	2116	3116	18	600,00	300,00		600,00	300,00	
2/612000+861000	Transfers von Ländern, Landesfonds und Landeskammern	2121	3121	15		100,00			100,00	
6/612000+871010	Gesperrte BZ aus 2019	2121	3121	33		55.000,00			55.000,00	
6/612000+871100	Gesperrte BZ aus 2019	2121	3121	33			100.000,00			100.000,00
SU 21 / 31	**Summe Erträge / Einzahlungen operative Gebarung**				**600,00**	**55.400,00**	**100.000,00**	**600,00**	**55.400,00**	**100.000,00**
1/612000-452000	Treibstoffe, Dieselöl	2221	3221	23	3.000,00	3.000,00	2.270,14	3.000,00	3.000,00	2.270,14
1/612000-511000	Vertragsbedienstete in handwerklich er Verwendung	2211	3211	20	500,00	500,00		500,00	500,00	
1/612000-521000	Arbeiter ganzjährig beschäftigt	2211	3211	20		6.100,00	5.527,92		6.100,00	5.527,92
1/612000-553000	Entgelte Einzelpersonen-Schneeräum.	2213	3213		6.000,00	6.000,00		6.000,00	6.000,00	
1/612000-582200	Sonstige Dienstgeberbeiträge zur sozialen Sicherheit	2212	3212	20			150,96			150,96
1/612000-617000	Instandhaltung der Fahrzeuge	2224	3224	24	3.000,00	1.500,00	1.179,50	3.000,00	1.500,00	1.179,50
1/612000-670000	Versicherungen	2222	3222	24	1.100,00	1.000,00	1.091,89	1.100,00	1.000,00	1.091,89
1/612000-680000	Planmäßige Abschreibung	2226			67.300,00	65.500,00	69.765,78			
1/612000-728000	Winterdienst - Streuung	2225	3225	24	3.000,00	2.500,00	3.679,18	3.000,00	2.500,00	3.679,18
1/612000-729000	Sonstige Ausgaben	2225	3225	24	1.000,00	2.000,00	454,91	1.000,00	2.000,00	454,91
SU 22 / 32	**Summe Aufwendungen / Auszahlungen operative Gebarung**				**84.900,00**	**88.100,00**	**84.120,28**	**17.600,00**	**22.600,00**	**14.354,50**
SA 0 / SA 1	**(0) Nettoergebnis (21 - 22) / (1) Geldfluss operative Gebarung (31 – 32)**				**-84.300,00**	**-32.700,00**	**15.879,72**	**-17.000,00**	**32.800,00**	**85.645,50**
SU 23	**Summe Haushaltsrücklagen**				**0,00**	**0,00**	**0,00**	**0,00**	**0,00**	**0,00**
SA00	**Nettoergebnis nach Zuw./Entn. Haushaltsrücklagen (Saldo 0 +/- SU23)**				**-84.300,00**	**-32.700,00**	**15.879,72**			
Investive Gebarung										
SU 33	**Summe Einzahlungen investive Gebarung**							**0,00**	**0,00**	**0,00**
5/612000-002000	Bauaufwand - Straßen		3412	40					55.000,00	106.384,93
SU 34	**Summe Auszahlungen investive Gebarung**							**0,00**	**55.000,00**	**106.384,93**
SA2	**Saldo (2) Geldfluss aus der Investiven Gebarung (33 – 34)**							**0,00**	**-55.000,00**	**-106.384,93**
SA3	**Saldo (3) Nettofinanzierungssaldo (Saldo 1 + Saldo 2)**							**-17.000,00**	**-22.200,00**	**-20.739,43**
Finanzierungstätigkeit										
SU 35	**Summe Einzahlungen aus der Finanzierungstätigkeit**							**0,00**	**0,00**	**0,00**
SU 36	**Summe Auszahlungen aus der Finanzierungstätigkeit**							**0,00**	**0,00**	**0,00**
SA4	**Saldo (4) Geldfluss aus der Finanzierungstätigkeit (35 – 36)**							**0,00**	**0,00**	**0,00**

		MVAG EH	MVAG FH	QU	Ergebnisvoranschlag VA 2022	Ergebnisvoranschlag VA 2021	Ergebnisvoranschlag RA 2020	Finanzierungsvoranschlag VA 2022	Finanzierungsvoranschlag VA 2021	Finanzierungsvoranschlag RA 2020
SA5	**Saldo (5) Geldfluss aus der voranschlagswirksamen Gebarung (Saldo 3 + Saldo 4)**							**-17.000,00**	**-22.200,00**	**-20.739,43**
64	**Straßenverkehr**									
640	**Einrichtungen und Maßnahmen nach der Straßenverkehrsordnu**									
640000	**Einrichtungen und Maßnahmen nach de r Straßenverkehrsordnu**									
Operative Gebarung										
SU 21 / 31	**Summe Erträge / Einzahlungen operative Gebarung**				**0,00**	**0,00**	**0,00**	**0,00**	**0,00**	**0,00**
1/640000-400000	Geringwertige Wirtschaftsgüter (GWG)	2221	3221	23			472,43			472,43
1/640000-680000	Planmäßige Abschreibung	2226			100,00					
SU 22 / 32	**Summe Aufwendungen / Auszahlungen operative Gebarung**				**100,00**	**0,00**	**472,43**	**0,00**	**0,00**	**472,43**
SA 0 / SA 1	**(0) Nettoergebnis (21 - 22) / (1) Geldfluss operative Gebarung (31 – 32)**				**-100,00**	**0,00**	**-472,43**	**0,00**	**0,00**	**-472,43**
SU 23	**Summe Haushaltsrücklagen**				**0,00**	**0,00**	**0,00**	**0,00**	**0,00**	**0,00**
SA00	**Nettoergebnis nach Zuw./Entn. Haushaltsrücklagen (Saldo 0 +/- SU23)**				**-100,00**	**0,00**	**-472,43**			
Investive Gebarung										
SU 33	**Summe Einzahlungen investive Gebarung**							**0,00**	**0,00**	**0,00**
1/640000-050000	Ankauf von Verkehrszeichen u. -spie		3412	40				1.000,00	1.000,00	
SU 34	**Summe Auszahlungen investive Gebarung**							**1.000,00**	**1.000,00**	**0,00**
SA2	**Saldo (2) Geldfluss aus der Investiven Gebarung (33 – 34)**							**-1.000,00**	**-1.000,00**	**0,00**
SA3	**Saldo (3) Nettofinanzierungssaldo (Saldo 1 + Saldo 2)**							**-1.000,00**	**-1.000,00**	**-472,43**
Finanzierungstätigkeit										
SU 35	**Summe Einzahlungen aus der Finanzierungstätigkeit**							**0,00**	**0,00**	**0,00**
SU 36	**Summe Auszahlungen aus der Finanzierungstätigkeit**							**0,00**	**0,00**	**0,00**
SA4	**Saldo (4) Geldfluss aus der Finanzierungstätigkeit (35 – 36)**							**0,00**	**0,00**	**0,00**
SA5	**Saldo (5) Geldfluss aus der voranschlagswirksamen Gebarung (Saldo 3 + Saldo 4)**							**-1.000,00**	**-1.000,00**	**-472,43**

		MVAG EH	MVAG FH	QU	Ergebnisvoranschlag VA 2022	Ergebnisvoranschlag VA 2021	Ergebnisvoranschlag RA 2020	Finanzierungsvoranschlag VA 2022	Finanzierungsvoranschlag VA 2021	Finanzierungsvoranschlag RA 2020
7	**Wirtschaftsförderung**									
71	**Grundlagenverbesserung in der Land- und Forstwirtschaft**									
710	**Land- und forstwirtschaftlicher Wegebau**									
710000	**Land- und fortwirtschaftlicher Wege bau**									
Operative Gebarung										
6/710000+829910	Zuführung vom Haushaltspotential	2116	3116	18		7.200,00	8.751,13		7.200,00	8.751,13
6/710000+871000	Landesbeitrag Güterwege BZ	2121	3121	33	6.000,00	5.400,00	6.000,00	6.000,00	5.400,00	6.000,00
6/710000+871100	Bedarfszuweisung IVW 3 - Güterwege	2121	3121	33			6.000,00			6.000,00
SU 21 / 31	**Summe Erträge / Einzahlungen operative Gebarung**				**6.000,00**	**12.600,00**	**20.751,13**	**6.000,00**	**12.600,00**	**20.751,13**
1/710000-680000	Planmäßige Abschreibung	2226			218.000,00	216.800,00	216.896,78			
1/710000-729910	Zuführung an Projekt 710 Güterwege	2225	3225	24			8.751,13			8.751,13
SU 22 / 32	**Summe Aufwendungen / Auszahlungen operative Gebarung**				**218.000,00**	**216.800,00**	**225.647,91**	**0,00**	**0,00**	**8.751,13**
SA 0 / SA 1	**(0) Nettoergebnis (21 - 22) / (1) Geldfluss operative Gebarung (31 – 32)**				**-212.000,00**	**-204.200,00**	**-204.896,78**	**6.000,00**	**12.600,00**	**12.000,00**
SU 23	**Summe Haushaltsrücklagen**				**0,00**	**0,00**	**0,00**	**0,00**	**0,00**	**0,00**
SA00	**Nettoergebnis nach Zuw./Entn. Haushaltsrücklagen (Saldo 0 +/- SU23)**				**-212.000,00**	**-204.200,00**	**-204.896,78**			
Investive Gebarung										
6/710000+301000	Kapitaltransfers von Ländern Güterwege - ST 8		3331	33				6.000,00	5.400,00	
6/710000+307000	Interessentenbeiträge von Grundstückseigentümer		3334	34				8.000,00		
SU 33	**Summe Einzahlungen investive Gebarung**							**14.000,00**	**5.400,00**	**0,00**
5/710000-002000	Bauaufwand - Güterwege		3412	40				20.000,00	18.000,00	20.751,13
SU 34	**Summe Auszahlungen investive Gebarung**							**20.000,00**	**18.000,00**	**20.751,13**
SA2	**Saldo (2) Geldfluss aus der Investiven Gebarung (33 – 34)**							**-6.000,00**	**-12.600,00**	**-20.751,13**
SA3	**Saldo (3) Nettofinanzierungssaldo (Saldo 1 + Saldo 2)**							**0,00**	**0,00**	**-8.751,13**
Finanzierungstätigkeit										
SU 35	**Summe Einzahlungen aus der Finanzierungstätigkeit**							**0,00**	**0,00**	**0,00**
SU 36	**Summe Auszahlungen aus der Finanzierungstätigkeit**							**0,00**	**0,00**	**0,00**
SA4	**Saldo (4) Geldfluss aus der Finanzierungstätigkeit (35 – 36)**							**0,00**	**0,00**	**0,00**
SA5	**Saldo (5) Geldfluss aus der voranschlagswirksamen Gebarung (Saldo 3 + Saldo 4)**							**0,00**	**0,00**	**-8.751,13**
74	**Sonstige Förderung der Land- und Forstwirtschaft**									
749	**Sonstige Einrichtungen und Maßnahmen**									
749000	**Sonstige Einrichtungen und Maßnahme n**									
Operative Gebarung										
SU 21 / 31	**Summe Erträge / Einzahlungen operative Gebarung**				**0,00**	**0,00**	**0,00**	**0,00**	**0,00**	**0,00**

		MVAG EH	MVAG FH	QU	Ergebnisvoranschlag VA 2022	Ergebnisvoranschlag VA 2021	Ergebnisvoranschlag RA 2020	Finanzierungsvoranschlag VA 2022	Finanzierungsvoranschlag VA 2021	Finanzierungsvoranschlag RA 2020
1/749000-729000	Sonst.Ausgaben-künstl.Besamung Tier	2225	3225	24	8.800,00	8.600,00	8.416,88	8.800,00	8.600,00	8.416,88
SU 22 / 32	**Summe Aufwendungen / Auszahlungen operative Gebarung**				**8.800,00**	**8.600,00**	**8.416,88**	**8.800,00**	**8.600,00**	**8.416,88**
SA 0 / SA 1	**(0) Nettoergebnis (21 - 22) / (1) Geldfluss operative Gebarung (31 – 32)**				**-8.800,00**	**-8.600,00**	**-8.416,88**	**-8.800,00**	**-8.600,00**	**-8.416,88**
SU 23	**Summe Haushaltsrücklagen**				**0,00**	**0,00**	**0,00**	**0,00**	**0,00**	**0,00**
SA00	**Nettoergebnis nach Zuw./Entn. Haushaltsrücklagen (Saldo 0 +/- SU23)**				**-8.800,00**	**-8.600,00**	**-8.416,88**			
Investive Gebarung										
SU 33	**Summe Einzahlungen investive Gebarung**							**0,00**	**0,00**	**0,00**
SU 34	**Summe Auszahlungen investive Gebarung**							**0,00**	**0,00**	**0,00**
SA2	**Saldo (2) Geldfluss aus der Investiven Gebarung (33 – 34)**							**0,00**	**0,00**	**0,00**
SA3	**Saldo (3) Nettofinanzierungssaldo (Saldo 1 + Saldo 2)**							**-8.800,00**	**-8.600,00**	**-8.416,88**
Finanzierungstätigkeit										
SU 35	**Summe Einzahlungen aus der Finanzierungstätigkeit**							**0,00**	**0,00**	**0,00**
SU 36	**Summe Auszahlungen aus der Finanzierungstätigkeit**							**0,00**	**0,00**	**0,00**
SA4	**Saldo (4) Geldfluss aus der Finanzierungstätigkeit (35 – 36)**							**0,00**	**0,00**	**0,00**
SA5	**Saldo (5) Geldfluss aus der voranschlagswirksamen Gebarung (Saldo 3 + Saldo 4)**							**-8.800,00**	**-8.600,00**	**-8.416,88**
77	**Förderung des Fremdenverkehrs**									
771	**Maßnahmen zur Förderung des Fremdenverkehrs**									
771000	**Maßnahmen zur Förderung des Fremden verkehrs**									
Operative Gebarung										
SU 21 / 31	**Summe Erträge / Einzahlungen operative Gebarung**				**0,00**	**0,00**	**0,00**	**0,00**	**0,00**	**0,00**
1/771000-726000	Mitgliedsbeiträge	2225	3225	24	2.500,00	2.400,00	2.369,21	2.500,00	2.400,00	2.369,21
1/771000-728000	Inserate	2225	3225	24	700,00	700,00	807,82	700,00	700,00	807,82
1/771000-729000	Sonstige Ausgaben	2225	3225	24	500,00	500,00		500,00	500,00	
SU 22 / 32	**Summe Aufwendungen / Auszahlungen operative Gebarung**				**3.700,00**	**3.600,00**	**3.177,03**	**3.700,00**	**3.600,00**	**3.177,03**
SA 0 / SA 1	**(0) Nettoergebnis (21 - 22) / (1) Geldfluss operative Gebarung (31 – 32)**				**-3.700,00**	**-3.600,00**	**-3.177,03**	**-3.700,00**	**-3.600,00**	**-3.177,03**
SU 23	**Summe Haushaltsrücklagen**				**0,00**	**0,00**	**0,00**	**0,00**	**0,00**	**0,00**
SA00	**Nettoergebnis nach Zuw./Entn. Haushaltsrücklagen (Saldo 0 +/- SU23)**				**-3.700,00**	**-3.600,00**	**-3.177,03**			
Investive Gebarung										
SU 33	**Summe Einzahlungen investive Gebarung**							**0,00**	**0,00**	**0,00**
SU 34	**Summe Auszahlungen investive Gebarung**							**0,00**	**0,00**	**0,00**
SA2	**Saldo (2) Geldfluss aus der Investiven Gebarung (33 – 34)**							**0,00**	**0,00**	**0,00**
SA3	**Saldo (3) Nettofinanzierungssaldo (Saldo 1 + Saldo 2)**							**-3.700,00**	**-3.600,00**	**-3.177,03**
Finanzierungstätigkeit										
SU 35	**Summe Einzahlungen aus der Finanzierungstätigkeit**							**0,00**	**0,00**	**0,00**
SU 36	**Summe Auszahlungen aus der Finanzierungstätigkeit**							**0,00**	**0,00**	**0,00**
SA4	**Saldo (4) Geldfluss aus der Finanzierungstätigkeit (35 – 36)**							**0,00**	**0,00**	**0,00**

		MVAG EH	MVAG FH	QU	Ergebnisvoranschlag VA 2022	Ergebnisvoranschlag VA 2021	Ergebnisvoranschlag RA 2020	Finanzierungsvoranschlag VA 2022	Finanzierungsvoranschlag VA 2021	Finanzierungsvoranschlag RA 2020
SA5	**Saldo (5) Geldfluss aus der voranschlagswirksamen Gebarung (Saldo 3 + Saldo 4)**							**-3.700,00**	**-3.600,00**	**-3.177,03**

		MVAG EH	MVAG FH	QU	Ergebnisvoranschlag VA 2022	Ergebnisvoranschlag VA 2021	Ergebnisvoranschlag RA 2020	Finanzierungsvoranschlag VA 2022	Finanzierungsvoranschlag VA 2021	Finanzierungsvoranschlag RA 2020
8 Dienstleistungen										
81	**Öffentliche Einrichtungen (soweit nicht dem Abschnitt 85 zuzuordnen)**									
813	**Müllbeseitigung**									
813000	**Müllbeseitigung (soweit nicht ausge gliedert)**									
Operative Gebarung										
2/813000+829000	Erlös Bauschuttentsorgung	2116	3116	18	500,00	500,00	426,37	500,00	500,00	426,37
2/813000+862000	Kostenersätze - Abgabenverband 10 %	2121	3121	15	7.400,00	7.300,00	7.259,30	7.400,00	7.300,00	7.259,30
SU 21 / 31	**Summe Erträge / Einzahlungen operative Gebarung**				**7.900,00**	**7.800,00**	**7.685,67**	**7.900,00**	**7.800,00**	**7.685,67**
1/813000-553000	Arbeiter nicht ganzjährig beschäfti	2213	3213		1.400,00	1.000,00	1.356,00	1.400,00	1.000,00	1.356,00
1/813000-670000	Versicherungen	2222	3222	24	300,00	300,00	263,05	300,00	300,00	263,05
1/813000-680000	Planmäßige Abschreibung	2226			1.200,00	1.200,00	1.176,98			
1/813000-729000	Sonstige Ausgaben	2225	3225	24	1.500,00	1.500,00	2.001,37	1.500,00	1.500,00	2.001,37
SU 22 / 32	**Summe Aufwendungen / Auszahlungen operative Gebarung**				**4.400,00**	**4.000,00**	**4.797,40**	**3.200,00**	**2.800,00**	**3.620,42**
SA 0 / SA 1	**(0) Nettoergebnis (21 - 22) / (1) Geldfluss operative Gebarung (31 – 32)**				**3.500,00**	**3.800,00**	**2.888,27**	**4.700,00**	**5.000,00**	**4.065,25**
SU 23	**Summe Haushaltsrücklagen**				**0,00**	**0,00**	**0,00**	**0,00**	**0,00**	**0,00**
SA00	**Nettoergebnis nach Zuw./Entn. Haushaltsrücklagen (Saldo 0 +/- SU23)**				**3.500,00**	**3.800,00**	**2.888,27**			
Investive Gebarung										
SU 33	**Summe Einzahlungen investive Gebarung**							**0,00**	**0,00**	**0,00**
SU 34	**Summe Auszahlungen investive Gebarung**							**0,00**	**0,00**	**0,00**
SA2	**Saldo (2) Geldfluss aus der Investiven Gebarung (33 – 34)**							**0,00**	**0,00**	**0,00**
SA3	**Saldo (3) Nettofinanzierungssaldo (Saldo 1 + Saldo 2)**							**4.700,00**	**5.000,00**	**4.065,25**
Finanzierungstätigkeit										
SU 35	**Summe Einzahlungen aus der Finanzierungstätigkeit**							**0,00**	**0,00**	**0,00**
SU 36	**Summe Auszahlungen aus der Finanzierungstätigkeit**							**0,00**	**0,00**	**0,00**
SA4	**Saldo (4) Geldfluss aus der Finanzierungstätigkeit (35 – 36)**							**0,00**	**0,00**	**0,00**
SA5	**Saldo (5) Geldfluss aus der voranschlagswirksamen Gebarung (Saldo 3 + Saldo 4)**							**4.700,00**	**5.000,00**	**4.065,25**
816	**Öffentliche Beleuchtung und öffentliche Uhren**									
816000	**Öffentliche Beleuchtung und öffentl iche Uhren**									
Operative Gebarung										
SU 21 / 31	**Summe Erträge / Einzahlungen operative Gebarung**				**0,00**	**0,00**	**0,00**	**0,00**	**0,00**	**0,00**
1/816000-600000	Stromverbrauch	2222	3222	24	6.500,00	5.000,00	4.999,78	6.500,00	5.000,00	4.999,78
1/816000-619000	Instandhaltung der Straßenbeleuchtu	2224	3224	24	1.000,00	5.900,00	7.091,15	1.000,00	5.900,00	7.091,15
1/816000-680000	Planmäßige Abschreibung	2226			1.800,00	1.600,00	1.685,92			
SU 22 / 32	**Summe Aufwendungen / Auszahlungen operative Gebarung**				**9.300,00**	**12.500,00**	**13.776,85**	**7.500,00**	**10.900,00**	**12.090,93**
SA 0 / SA 1	**(0) Nettoergebnis (21 - 22) / (1) Geldfluss operative Gebarung (31 – 32)**				**-9.300,00**	**-12.500,00**	**-13.776,85**	**-7.500,00**	**-10.900,00**	**-12.090,93**

		MVAG EH	MVAG FH	QU	Ergebnisvoranschlag VA 2022	Ergebnisvoranschlag VA 2021	Ergebnisvoranschlag RA 2020	Finanzierungsvoranschlag VA 2022	Finanzierungsvoranschlag VA 2021	Finanzierungsvoranschlag RA 2020
SU 23	**Summe Haushaltsrücklagen**				**0,00**	**0,00**	**0,00**	**0,00**	**0,00**	**0,00**
SA00	**Nettoergebnis nach Zuw./Entn. Haushaltsrücklagen (Saldo 0 +/- SU23)**				**-9.300,00**	**-12.500,00**	**-13.776,85**			
Investive Gebarung										
SU 33	**Summe Einzahlungen investive Gebarung**							**0,00**	**0,00**	**0,00**
1/816000-050000	Erweiterung der Straßenbeleuchtung		3412	40				1.500,00	1.500,00	4.751,00
SU 34	**Summe Auszahlungen investive Gebarung**							**1.500,00**	**1.500,00**	**4.751,00**
SA2	**Saldo (2) Geldfluss aus der Investiven Gebarung (33 – 34)**							**-1.500,00**	**-1.500,00**	**-4.751,00**
SA3	**Saldo (3) Nettofinanzierungssaldo (Saldo 1 + Saldo 2)**							**-9.000,00**	**-12.400,00**	**-16.841,93**
Finanzierungstätigkeit										
SU 35	**Summe Einzahlungen aus der Finanzierungstätigkeit**							**0,00**	**0,00**	**0,00**
SU 36	**Summe Auszahlungen aus der Finanzierungstätigkeit**							**0,00**	**0,00**	**0,00**
SA4	**Saldo (4) Geldfluss aus der Finanzierungstätigkeit (35 – 36)**							**0,00**	**0,00**	**0,00**
SA5	**Saldo (5) Geldfluss aus der voranschlagswirksamen Gebarung (Saldo 3 + Saldo 4)**							**-9.000,00**	**-12.400,00**	**-16.841,93**
817	**Friedhöfe (einschließlich Einsegnungshallen und Krematorien)**									
817000	**Friedhöfe einschließlich Einsegnung shallen und Krematorien**									
Operative Gebarung										
2/817000+810000	Entsorgung von Kränzen	2114	3114	13	500,00	500,00	204,00	500,00	500,00	204,00
2/817000+812000	Totenbeschaugebühren	2114	3114	13	300,00	300,00	360,00	300,00	300,00	360,00
2/817000+827000	Kostenersätze für die Überlassung von Bediensteten an Dritte	2116	3116	18			1.000,00			1.000,00
2/817000+852000	Grabstellengebühren	2113	3113	12	1.000,00	1.000,00	-875,00	1.000,00	1.000,00	1.425,00
2/817000+852100	Begräbnis- u. Leichenkammergebühren	2113	3113	12	600,00	600,00	400,00	600,00	600,00	400,00
2/817000+861000	Transfers von Ländern, Landesfonds und Landeskammern	2121	3121	15		13.000,00			13.000,00	
SU 21 / 31	**Summe Erträge / Einzahlungen operative Gebarung**				**2.400,00**	**15.400,00**	**1.089,00**	**2.400,00**	**15.400,00**	**3.389,00**
1/817000-600000	Stromverbrauch	2222	3222	24	900,00	800,00	622,24	900,00	800,00	622,24
1/817000-614000	Instandhaltung von Gebäuden und Bauten	2224	3224	24		20.000,00			20.000,00	
1/817000-670000	Versicherungen	2222	3222	24	300,00	400,00	166,99	300,00	400,00	166,99
1/817000-680000	Planmäßige Abschreibung	2226			700,00	300,00	284,66			
1/817000-710000	Friedhofsmüllentsorgung	2225	3225	24	400,00	400,00	297,31	400,00	400,00	297,31
1/817000-720000	Kostenbeiträge (Kostenersätze) für Leistungen	2225	3225	24	300,00	300,00		300,00	300,00	
1/817000-729000	Sonstige Ausgaben	2225	3225	24	300,00	300,00	7.570,00	300,00	300,00	7.570,00
SU 22 / 32	**Summe Aufwendungen / Auszahlungen operative Gebarung**				**2.900,00**	**22.500,00**	**8.941,20**	**2.200,00**	**22.200,00**	**8.656,54**
SA 0 / SA 1	**(0) Nettoergebnis (21 - 22) / (1) Geldfluss operative Gebarung (31 – 32)**				**-500,00**	**-7.100,00**	**-7.852,20**	**200,00**	**-6.800,00**	**-5.267,54**
SU 23	**Summe Haushaltsrücklagen**				**0,00**	**0,00**	**0,00**	**0,00**	**0,00**	**0,00**
SA00	**Nettoergebnis nach Zuw./Entn. Haushaltsrücklagen (Saldo 0 +/- SU23)**				**-500,00**	**-7.100,00**	**-7.852,20**			

		MVAG EH	MVAG FH	QU	Ergebnisvoranschlag VA 2022	Ergebnisvoranschlag VA 2021	Ergebnisvoranschlag RA 2020	Finanzierungsvoranschlag VA 2022	Finanzierungsvoranschlag VA 2021	Finanzierungsvoranschlag RA 2020
Investive Gebarung										
SU 33	**Summe Einzahlungen investive Gebarung**							**0,00**	**0,00**	**0,00**
SU 34	**Summe Auszahlungen investive Gebarung**							**0,00**	**0,00**	**0,00**
SA2	**Saldo (2) Geldfluss aus der Investiven Gebarung (33 – 34)**							**0,00**	**0,00**	**0,00**
SA3	**Saldo (3) Nettofinanzierungssaldo (Saldo 1 + Saldo 2)**							**200,00**	**-6.800,00**	**-5.267,54**
Finanzierungstätigkeit										
SU 35	**Summe Einzahlungen aus der Finanzierungstätigkeit**							**0,00**	**0,00**	**0,00**
SU 36	**Summe Auszahlungen aus der Finanzierungstätigkeit**							**0,00**	**0,00**	**0,00**
SA4	**Saldo (4) Geldfluss aus der Finanzierungstätigkeit (35 – 36)**							**0,00**	**0,00**	**0,00**
SA5	**Saldo (5) Geldfluss aus der voranschlagswirksamen Gebarung (Saldo 3 + Saldo 4)**							**200,00**	**-6.800,00**	**-5.267,54**
82	**Betriebsähnliche Einrichtungen und Betriebe**									
820	**Wirtschaftshöfe**									
820000	**Wirtschaftshöfe**									
Operative Gebarung										
2/820000+816000	Kostenbeiträge (Kostenersätze) für	2114	3114	13	6.000,00	6.000,00	5.300,00	6.000,00	6.000,00	5.300,00
6/820000+829910	Zuführung vom Haushaltspotential	2116	3116	18			214,00			214,00
6/820000+829960	Überschuss Vorjahr	2116	3116	18			5.786,00			5.786,00
6/820000+871100	Gesperrte BZ aus 2019	2121	3121	33			15.000,00			15.000,00
SU 21 / 31	**Summe Erträge / Einzahlungen operative Gebarung**				**6.000,00**	**6.000,00**	**26.300,00**	**6.000,00**	**6.000,00**	**26.300,00**
1/820000-400000	Geringwertige Wirtschaftsgüter (GWG)	2221	3221	23	500,00			500,00		
1/820000-511000	Vertragsbedienstete in handwerklich	2211	3211	20	32.000,00	30.300,00	36.377,40	32.000,00	30.300,00	36.377,40
1/820000-521000	Arbeiter ganzjährig beschäftigt	2211	3211	20	1.500,00	1.500,00	2.213,18	1.500,00	1.500,00	2.213,18
1/820000-580100	Dienstgeberbeiträge zum Ausgleichsf	2212	3212	20	1.300,00	1.300,00	1.418,69	1.300,00	1.300,00	1.418,69
1/820000-582000	Sonstige Dienstgeberbeiträge zur so	2212	3212	20		300,00			300,00	
1/820000-582200	Sonstige Dienstgeberbeiträge zur sozialen Sicherheit	2212	3212	20	6.100,00	6.100,00	7.554,66	6.100,00	6.100,00	7.554,66
1/820000-600000	Stromverbrauch	2222	3222	24	700,00	300,00	436,60	700,00	300,00	436,60
1/820000-614000	Instandhaltung Gebäude	2224	3224	24	1.000,00	1.000,00		1.000,00	1.000,00	
1/820000-617000	Instandhaltung von Fahrzeugen	2224	3224	24	5.000,00	1.500,00	1.751,90	5.000,00	1.500,00	1.751,90
1/820000-670000	Versicherungen	2222	3222	24	500,00	500,00	441,15	500,00	500,00	441,15
1/820000-680000	Planmäßige Abschreibung	2226			10.000,00	10.000,00	10.306,23			
1/820000-724000	Reisegebühren	2225	3225	24	400,00	400,00	262,08	400,00	400,00	262,08
1/820000-728000	Entgelte für sonstige Leistungen	2225	3225	24	500,00	400,00	338,06	500,00	400,00	338,06
1/820000-729000	Sonstige Ausgaben	2225	3225	24	2.000,00	3.500,00	1.714,57	2.000,00	3.500,00	1.664,48
1/820000-729910	Zuführung an Projekt 820 Wirtschaftshof	2225	3225	24			214,00			214,00

		MVAG EH	MVAG FH	QU	Ergebnisvoranschlag VA 2022	Ergebnisvoranschlag VA 2021	Ergebnisvoranschlag RA 2020	Finanzierungsvoranschlag VA 2022	Finanzierungsvoranschlag VA 2021	Finanzierungsvoranschlag RA 2020
1/820000-729960	Überschuss Vorjahr	2225	3225	24			5.786,00			5.786,00
SU 22 / 32	**Summe Aufwendungen / Auszahlungen operative Gebarung**				**61.500,00**	**57.100,00**	**68.814,52**	**51.500,00**	**47.100,00**	**58.458,20**
SA 0 / SA 1	**(0) Nettoergebnis (21 - 22) / (1) Geldfluss operative Gebarung (31 – 32)**				**-55.500,00**	**-51.100,00**	**-42.514,52**	**-45.500,00**	**-41.100,00**	**-32.158,20**
SU 23	**Summe Haushaltsrücklagen**				**0,00**	**0,00**	**0,00**	**0,00**	**0,00**	**0,00**
SA00	**Nettoergebnis nach Zuw./Entn. Haushaltsrücklagen (Saldo 0 +/- SU23)**				**-55.500,00**	**-51.100,00**	**-42.514,52**			
Investive Gebarung										
SU 33	**Summe Einzahlungen investive Gebarung**							**0,00**	**0,00**	**0,00**
5/820000-020000	Rasenmähertraktor		3414	41						21.000,00
1/820000-050000	Sonderanlagen - E-Tankstelle		3412	40					6.000,00	
SU 34	**Summe Auszahlungen investive Gebarung**							**0,00**	**6.000,00**	**21.000,00**
SA2	**Saldo (2) Geldfluss aus der Investiven Gebarung (33 – 34)**							**0,00**	**-6.000,00**	**-21.000,00**
SA3	**Saldo (3) Nettofinanzierungssaldo (Saldo 1 + Saldo 2)**							**-45.500,00**	**-47.100,00**	**-53.158,20**
Finanzierungstätigkeit										
SU 35	**Summe Einzahlungen aus der Finanzierungstätigkeit**							**0,00**	**0,00**	**0,00**
SU 36	**Summe Auszahlungen aus der Finanzierungstätigkeit**							**0,00**	**0,00**	**0,00**
SA4	**Saldo (4) Geldfluss aus der Finanzierungstätigkeit (35 – 36)**							**0,00**	**0,00**	**0,00**
SA5	**Saldo (5) Geldfluss aus der voranschlagswirksamen Gebarung (Saldo 3 + Saldo 4)**							**-45.500,00**	**-47.100,00**	**-53.158,20**
84	**Liegenschaften, Wohn- und Geschäftsgebäude**									
840	**Grundbesitz**									
840000	**Grundbesitz**									
Operative Gebarung										
2/840000+801000	Veräußerungen von Grundstücken und Grundstückseinrichtungen	2116		30	20.000,00					
2/840000+829000	A1 Masten	2116	3116	18	3.300,00	3.300,00	3.360,00	3.300,00	3.300,00	3.360,00
SU 21 / 31	**Summe Erträge / Einzahlungen operative Gebarung**				**23.300,00**	**3.300,00**	**3.360,00**	**3.300,00**	**3.300,00**	**3.360,00**
1/840000-728000	Entgelte für sonstige Leistungen	2225	3225	24	200,00	500,00	110,00	200,00	500,00	110,00
SU 22 / 32	**Summe Aufwendungen / Auszahlungen operative Gebarung**				**200,00**	**500,00**	**110,00**	**200,00**	**500,00**	**110,00**
SA 0 / SA 1	**(0) Nettoergebnis (21 - 22) / (1) Geldfluss operative Gebarung (31 – 32)**				**23.100,00**	**2.800,00**	**3.250,00**	**3.100,00**	**2.800,00**	**3.250,00**
SU 23	**Summe Haushaltsrücklagen**				**0,00**	**0,00**	**0,00**	**0,00**	**0,00**	**0,00**
SA00	**Nettoergebnis nach Zuw./Entn. Haushaltsrücklagen (Saldo 0 +/- SU23)**				**23.100,00**	**2.800,00**	**3.250,00**			
Investive Gebarung										
2/840000+801000	Veräußerungen von Grundstücken und Grundstückseinrichtungen		3312	30				20.000,00		
SU 33	**Summe Einzahlungen investive Gebarung**							**20.000,00**	**0,00**	**0,00**
SU 34	**Summe Auszahlungen investive Gebarung**							**0,00**	**0,00**	**0,00**
SA2	**Saldo (2) Geldfluss aus der Investiven Gebarung (33 – 34)**							**20.000,00**	**0,00**	**0,00**

		MVAG EH	MVAG FH	QU	Ergebnisvoranschlag VA 2022	Ergebnisvoranschlag VA 2021	Ergebnisvoranschlag RA 2020	Finanzierungsvoranschlag VA 2022	Finanzierungsvoranschlag VA 2021	Finanzierungsvoranschlag RA 2020
SA3	**Saldo (3) Nettofinanzierungssaldo (Saldo 1 + Saldo 2)**							**23.100,00**	**2.800,00**	**3.250,00**
Finanzierungstätigkeit										
SU 35	**Summe Einzahlungen aus der Finanzierungstätigkeit**							**0,00**	**0,00**	**0,00**
SU 36	**Summe Auszahlungen aus der Finanzierungstätigkeit**							**0,00**	**0,00**	**0,00**
SA4	**Saldo (4) Geldfluss aus der Finanzierungstätigkeit (35 – 36)**							**0,00**	**0,00**	**0,00**
SA5	**Saldo (5) Geldfluss aus der voranschlagswirksamen Gebarung (Saldo 3 + Saldo 4)**							**23.100,00**	**2.800,00**	**3.250,00**
85	**Betriebe mit marktbestimmter Tätigkeit**									
850	**Betriebe der Wasserversorgung**									
850000	**Betriebe der Wasserversorgung**									
Operative Gebarung										
2/850000+813000	Erträge aus der Auflösung von Investitionszuschüssen (Kapitaltransfers)	2127			500,00	500,00	500,69			
2/850000+816000	Kostenbeiträge	2114	3114	13	1.000,00	700,00		1.000,00	700,00	
2/850000+829960	Istfehlbetrag 2019	2116	3116	18			4.830,00			4.830,00
2/850000+852100	Wassermessergebühren 10 % MWSt.	2113	3113	12	6.500,00	4.000,00	3.364,04	6.500,00	4.000,00	3.352,67
2/850000+852200	Wasserbezugsgebühr 10 % MWSt.	2113	3113	12	9.600,00	7.000,00	5.540,00	9.600,00	7.000,00	5.245,13
SU 21 / 31	**Summe Erträge / Einzahlungen operative Gebarung**				**17.600,00**	**12.200,00**	**14.234,73**	**17.100,00**	**11.700,00**	**13.427,80**
1/850000-553000	Entgelte f.sonst. Leistungen Einzel	2213	3213		500,00	500,00		500,00	500,00	
1/850000-600000	Strom für Pumpe	2222	3222	24	2.000,00	1.800,00	1.803,38	2.000,00	1.800,00	1.803,38
1/850000-619000	Instandhaltung der Sonderanlagen	2224	3224	24	500,00	600,00	1.090,60	500,00	600,00	1.090,60
1/850000-631000	Telekommunikationsdienste	2222	3222	24	400,00	300,00	263,53	400,00	300,00	263,53
1/850000-640000	Prüfungskosten	2222	3222	24	1.300,00	1.000,00	530,71	1.300,00	1.000,00	530,71
1/850000-650000	Zinsen für Finanzschulden - Inland	2241	3241	25	2.500,00	2.600,00	380,50	2.500,00	2.600,00	380,50
1/850000-670000	Versicherungen	2222	3222	24	1.200,00	800,00	761,42	1.200,00	800,00	761,42
1/850000-680000	Planmäßige Abschreibung	2226			2.900,00	2.900,00	3.203,11			
1/850000-720000	Kostenbeiträge (Kostenersätze) für	2225	3225	24	700,00	700,00	1.300,00	700,00	700,00	1.300,00
1/850000-728000	Entgelte für sonstige Leistungen - Kurse	2225	3225	24			384,00			384,00
1/850000-729000	Sonstige Ausgaben	2225	3225	24	500,00	400,00	229,85	500,00	400,00	229,85
5/850000-729960	Istfehlbetrag 2019	2225	3225	24			4.830,00			4.830,00
SU 22 / 32	**Summe Aufwendungen / Auszahlungen operative Gebarung**				**12.500,00**	**11.600,00**	**14.777,10**	**9.600,00**	**8.700,00**	**11.573,99**
SA 0 / SA 1	**(0) Nettoergebnis (21 - 22) / (1) Geldfluss operative Gebarung (31 – 32)**				**5.100,00**	**600,00**	**-542,37**	**7.500,00**	**3.000,00**	**1.853,81**
SU 23	**Summe Haushaltsrücklagen**				**0,00**	**0,00**	**0,00**	**0,00**	**0,00**	**0,00**
SA00	**Nettoergebnis nach Zuw./Entn. Haushaltsrücklagen (Saldo 0 +/- SU23)**				**5.100,00**	**600,00**	**-542,37**			
Investive Gebarung										
6/850000+300000	Bundesförderung		3331	33					78.200,00	
6/850000+301000	Landesförderung		3331	33					17.000,00	

		MVAG EH	MVAG FH	QU	Ergebnisvoranschlag VA 2022	Ergebnisvoranschlag VA 2021	Ergebnisvoranschlag RA 2020	Finanzierungsvoranschlag VA 2022	Finanzierungsvoranschlag VA 2021	Finanzierungsvoranschlag RA 2020
2/850000+307000	Wasseranschluss- und Ergänzungsabgaben		3334	34				1.000,00	3.000,00	
6/850000+307000	Wasseranschluss- und Ergänzungsabgabe		3334	34				29.000,00	42.000,00	
SU 33	**Summe Einzahlungen investive Gebarung**							**30.000,00**	**140.200,00**	**0,00**
5/850000-004000	Sanierung der Wasserversorgung		3412	40					340.000,00	24.150,24
1/850000-004000	Wasser- und Kanalisationsbauten		3412	40				500,00	1.000,00	
1/850000-070000	Aktivierungsfähige Rechte (immaterielle Vermögenswerte)		3411	42				5.000,00		
SU 34	**Summe Auszahlungen investive Gebarung**							**5.500,00**	**341.000,00**	**24.150,24**
SA2	**Saldo (2) Geldfluss aus der Investiven Gebarung (33 – 34)**							**24.500,00**	**-200.800,00**	**-24.150,24**
SA3	**Saldo (3) Nettofinanzierungssaldo (Saldo 1 + Saldo 2)**							**32.000,00**	**-197.800,00**	**-22.296,43**
Finanzierungstätigkeit										
6/850000+346000	Investitionsdarlehen von Kreditinst		3514	55					202.800,00	
SU 35	**Summe Einzahlungen aus der Finanzierungstätigkeit**							**0,00**	**202.800,00**	**0,00**
1/850000-346000	Investitionsdarlehen von Kreditinst		3614	65				12.100,00	12.100,00	3.757,98
SU 36	**Summe Auszahlungen aus der Finanzierungstätigkeit**							**12.100,00**	**12.100,00**	**3.757,98**
SA4	**Saldo (4) Geldfluss aus der Finanzierungstätigkeit (35 – 36)**							**-12.100,00**	**190.700,00**	**-3.757,98**
SA5	**Saldo (5) Geldfluss aus der voranschlagswirksamen Gebarung (Saldo 3 + Saldo 4)**							**19.900,00**	**-7.100,00**	**-26.054,41**
851	**Betriebe der Abwasserbeseitigung**									
851000	**Betriebe der Abwasserbeseitigung**									
Operative Gebarung										
2/851000+813000	Erträge aus der Auflösung von Investitionszuschüssen (Kapitaltransfers)	2127			1.400,00	1.400,00	1.364,99			
2/851000+852000	Abwasserentsorgungsgebühr Roggenreith	2113	3113	12	8.500,00	7.100,00	7.981,40	8.500,00	7.100,00	7.981,40
2/851000+861100	Zinsenzuschuß Landes - KPC ABA-BA00	2121	3121	15	9.000,00	9.000,00	8.341,13	9.000,00	9.000,00	8.341,13
SU 21 / 31	**Summe Erträge / Einzahlungen operative Gebarung**				**18.900,00**	**17.500,00**	**17.687,52**	**17.500,00**	**16.100,00**	**16.322,53**
1/851000-455000	Chemische und sonstige artverw. Mit	2221	3221	23	1.000,00	1.000,00	911,20	1.000,00	1.000,00	911,20
1/851000-564000	Vergütungen für Nebentätigkeit	2211	3211	20	200,00	200,00		200,00	200,00	
1/851000-600000	Stromverbrauch	2222	3222	24	2.200,00	2.000,00	2.011,04	2.200,00	2.000,00	2.011,04
1/851000-616000	Instandhaltung von Maschinen und ma	2224	3224	24	1.000,00	2.500,00	457,80	1.000,00	2.500,00	457,80
1/851000-631000	Telefongebühren	2222	3222	24	200,00	200,00	171,88	200,00	200,00	171,88
1/851000-640000	Prüfungskosten	2222	3222	24	1.200,00	1.200,00	551,60	1.200,00	1.200,00	551,60
1/851000-650000	Kreditzinsen ABA Roggenreith 10.403	2241	3241	25	700,00	700,00	287,59	700,00	700,00	287,59
1/851000-670000	Versicherungen	2222	3222	24	600,00	600,00	183,79	600,00	600,00	183,79
1/851000-680000	Planmäßige Abschreibung	2226			8.000,00	8.000,00	8.040,53			
1/851000-720000	Kostenbeiträge (Kostenersätze) für	2225	3225	24	2.000,00	2.000,00	2.000,00	2.000,00	2.000,00	2.000,00
1/851000-728000	Entgelte für sonstige Leistungen	2225	3225	24	6.500,00	1.500,00	831,60	6.500,00	1.500,00	831,60

		MVAG EH	MVAG FH	QU	Ergebnisvoranschlag VA 2022	Ergebnisvoranschlag VA 2021	Ergebnisvoranschlag RA 2020	Finanzierungsvoranschlag VA 2022	Finanzierungsvoranschlag VA 2021	Finanzierungsvoranschlag RA 2020
1/851000-729000	Sonstige Ausgaben	2225	3225	24	1.000,00	200,00		1.000,00	200,00	
SU 22 / 32	**Summe Aufwendungen / Auszahlungen operative Gebarung**				**24.600,00**	**20.100,00**	**15.447,03**	**16.600,00**	**12.100,00**	**7.406,50**
SA 0 / SA 1	**(0) Nettoergebnis (21 - 22) / (1) Geldfluss operative Gebarung (31 – 32)**				**-5.700,00**	**-2.600,00**	**2.240,49**	**900,00**	**4.000,00**	**8.916,03**
SU 23	**Summe Haushaltsrücklagen**				**0,00**	**0,00**	**0,00**	**0,00**	**0,00**	**0,00**
SA00	**Nettoergebnis nach Zuw./Entn. Haushaltsrücklagen (Saldo 0 +/- SU23)**				**-5.700,00**	**-2.600,00**	**2.240,49**			
Investive Gebarung										
SU 33	**Summe Einzahlungen investive Gebarung**							**0,00**	**0,00**	**0,00**
1/851000-070000	Aktivierungsfähige Rechte (immaterielle Vermögenswerte)		3411	42				2.500,00		
SU 34	**Summe Auszahlungen investive Gebarung**							**2.500,00**	**0,00**	**0,00**
SA2	**Saldo (2) Geldfluss aus der Investiven Gebarung (33 – 34)**							**-2.500,00**	**0,00**	**0,00**
SA3	**Saldo (3) Nettofinanzierungssaldo (Saldo 1 + Saldo 2)**							**-1.600,00**	**4.000,00**	**8.916,03**
Finanzierungstätigkeit										
SU 35	**Summe Einzahlungen aus der Finanzierungstätigkeit**							**0,00**	**0,00**	**0,00**
1/851000-346000	Tilgung von Bankdarlehen 10.403.723		3614	65				6.200,00	6.200,00	5.904,49
SU 36	**Summe Auszahlungen aus der Finanzierungstätigkeit**							**6.200,00**	**6.200,00**	**5.904,49**
SA4	**Saldo (4) Geldfluss aus der Finanzierungstätigkeit (35 – 36)**							**-6.200,00**	**-6.200,00**	**-5.904,49**
SA5	**Saldo (5) Geldfluss aus der voranschlagswirksamen Gebarung (Saldo 3 + Saldo 4)**							**-7.800,00**	**-2.200,00**	**3.011,54**
851010	**Betriebe der Abwasserbeseitigung**									
Operative Gebarung										
2/851010+813000	Erträge aus der Auflösung von Investitionszuschüssen (Kapitaltransfers)	2127			4.200,00	4.200,00	4.178,71			
2/851010+852000	Abwasserentsorgungsgebühr Kirchschlag	2113	3113	12	26.000,00	26.500,00	26.062,32	26.000,00	26.500,00	26.095,84
2/851010+852100	Erlöse aus Klärschlammentsorgung	2113	3113	12	100,00	100,00	140,00	100,00	100,00	140,00
2/851010+861100	Zinsenzuschuß Land KPC ABA BA02	2121	3121	15	24.000,00	24.000,00	23.053,82	24.000,00	24.000,00	23.053,82
SU 21 / 31	**Summe Erträge / Einzahlungen operative Gebarung**				**54.300,00**	**54.800,00**	**53.434,85**	**50.100,00**	**50.600,00**	**49.289,66**
1/851010-454000	Reinigungsmittel	2221	3221	23	100,00	100,00		100,00	100,00	
1/851010-455000	Chemische und sonstige artverwandte	2221	3221	23	1.500,00	1.500,00	911,20	1.500,00	1.500,00	911,20
1/851010-600000	Strom	2222	3222	24	2.000,00	1.800,00	2.010,16	2.000,00	1.800,00	2.010,16
1/851010-616000	Instandhaltung von Maschinen und ma	2224	3224	24	900,00	800,00		900,00	800,00	
1/851010-631000	Telekommunikationsdienste	2222	3222	24	300,00	200,00	84,71	300,00	200,00	84,71
1/851010-640000	Prüfungskosten	2222	3222	24	1.000,00	1.000,00	505,73	1.000,00	1.000,00	505,73
1/851010-650000	Zinsen Darlehen 10404341	2241	3241	25	2.400,00	2.900,00	1.467,50	2.400,00	2.900,00	1.467,50
1/851010-670000	Versicherungen	2222	3222	24	700,00	700,00	314,28	700,00	700,00	314,28
1/851010-680000	Planmäßige Abschreibung	2226			21.600,00	21.600,00	21.627,45			
1/851010-710000	Öffentliche Abgaben	2225	3225	24	1.000,00	1.000,00	1.368,73	1.000,00	1.000,00	1.368,73
1/851010-720000	Kostenbeiträge (Kostenersätze) für Leistungen	2225	3225	24	2.000,00	2.000,00	2.000,00	2.000,00	2.000,00	2.000,00

		MVAG EH	MVAG FH	QU	Ergebnisvoranschlag VA 2022	Ergebnisvoranschlag VA 2021	Ergebnisvoranschlag RA 2020	Finanzierungsvoranschlag VA 2022	Finanzierungsvoranschlag VA 2021	Finanzierungsvoranschlag RA 2020
1/851010-728000	Entgelte für sonstige Leistungen	2225	3225	24	400,00	300,00		400,00	300,00	
1/851010-729000	Sonstige Ausgaben	2225	3225	24	1.000,00	300,00		1.000,00	300,00	
SU 22 / 32	**Summe Aufwendungen / Auszahlungen operative Gebarung**				**34.900,00**	**34.200,00**	**30.289,76**	**13.300,00**	**12.600,00**	**8.662,31**
SA 0 / SA 1	**(0) Nettoergebnis (21 - 22) / (1) Geldfluss operative Gebarung (31 – 32)**				**19.400,00**	**20.600,00**	**23.145,09**	**36.800,00**	**38.000,00**	**40.627,35**
SU 23	**Summe Haushaltsrücklagen**				**0,00**	**0,00**	**0,00**	**0,00**	**0,00**	**0,00**
SA00	**Nettoergebnis nach Zuw./Entn. Haushaltsrücklagen (Saldo 0 +/- SU23)**				**19.400,00**	**20.600,00**	**23.145,09**			
Investive Gebarung										
SU 33	**Summe Einzahlungen investive Gebarung**							**0,00**	**0,00**	**0,00**
1/851010-070000	Aktivierungsfähige Rechte (immaterielle Vermögenswerte)		3411	42				5.000,00		
SU 34	**Summe Auszahlungen investive Gebarung**							**5.000,00**	**0,00**	**0,00**
SA2	**Saldo (2) Geldfluss aus der Investiven Gebarung (33 – 34)**							**-5.000,00**	**0,00**	**0,00**
SA3	**Saldo (3) Nettofinanzierungssaldo (Saldo 1 + Saldo 2)**							**31.800,00**	**38.000,00**	**40.627,35**
Finanzierungstätigkeit										
SU 35	**Summe Einzahlungen aus der Finanzierungstätigkeit**							**0,00**	**0,00**	**0,00**
1/851010-346000	Tilgung Darlehen 10.404.341		3614	65				20.000,00	20.000,00	22.697,92
SU 36	**Summe Auszahlungen aus der Finanzierungstätigkeit**							**20.000,00**	**20.000,00**	**22.697,92**
SA4	**Saldo (4) Geldfluss aus der Finanzierungstätigkeit (35 – 36)**							**-20.000,00**	**-20.000,00**	**-22.697,92**
SA5	**Saldo (5) Geldfluss aus der voranschlagswirksamen Gebarung (Saldo 3 + Saldo 4)**							**11.800,00**	**18.000,00**	**17.929,43**
851020	**Betriebe der Abwasserbeseitigung**									
Operative Gebarung										
2/851020+852000	Gebühren für die Benützung von Gemeindeeinrichtungen und -anlagen	2113	3113	12	8.000,00			8.000,00		
SU 21 / 31	**Summe Erträge / Einzahlungen operative Gebarung**				**8.000,00**	**0,00**	**0,00**	**8.000,00**	**0,00**	**0,00**
1/851020-650000	Zinsen für Finanzschulden in Euro	2241	3241	25	500,00	500,00		500,00	500,00	
1/851020-720000	Kostenbeiträge (Kostenersätze) für Leistungen	2225	3225	24		600,00			600,00	
SU 22 / 32	**Summe Aufwendungen / Auszahlungen operative Gebarung**				**500,00**	**1.100,00**	**0,00**	**500,00**	**1.100,00**	**0,00**
SA 0 / SA 1	**(0) Nettoergebnis (21 - 22) / (1) Geldfluss operative Gebarung (31 – 32)**				**7.500,00**	**-1.100,00**	**0,00**	**7.500,00**	**-1.100,00**	**0,00**
SU 23	**Summe Haushaltsrücklagen**				**0,00**	**0,00**	**0,00**	**0,00**	**0,00**	**0,00**
SA00	**Nettoergebnis nach Zuw./Entn. Haushaltsrücklagen (Saldo 0 +/- SU23)**				**7.500,00**	**-1.100,00**	**0,00**			
Investive Gebarung										
6/851020+300000	Bundesförderung		3331	33					90.000,00	
6/851020+301000	Landesförderung		3331	33					26.400,00	
6/851020+307000	Kanalanschlussabgaben		3334	34				14.000,00	59.000,00	
SU 33	**Summe Einzahlungen investive Gebarung**							**14.000,00**	**175.400,00**	**0,00**
5/851020-004000	Neubau Kläranlage Merkengerst		3412	40					230.000,00	13.958,67

		MVAG EH	MVAG FH	QU	Ergebnisvoranschlag VA 2022	Ergebnisvoranschlag VA 2021	Ergebnisvoranschlag RA 2020	Finanzierungsvoranschlag VA 2022	Finanzierungsvoranschlag VA 2021	Finanzierungsvoranschlag RA 2020
1/851020-070000	Aktivierungsfähige Rechte (immaterielle Vermögenswerte)		3411	42				2.500,00		
SU 34	**Summe Auszahlungen investive Gebarung**							**2.500,00**	**230.000,00**	**13.958,67**
SA2	**Saldo (2) Geldfluss aus der Investiven Gebarung (33 – 34)**							**11.500,00**	**-54.600,00**	**-13.958,67**
SA3	**Saldo (3) Nettofinanzierungssaldo (Saldo 1 + Saldo 2)**							**19.000,00**	**-55.700,00**	**-13.958,67**
Finanzierungstätigkeit										
6/851020+346000	Investitionsdarlehen von Finanzunternehmen		3514	55					54.600,00	
SU 35	**Summe Einzahlungen aus der Finanzierungstätigkeit**							**0,00**	**54.600,00**	**0,00**
1/851020-346000	Investitionsdarlehen von Finanzunternehmen		3614	65				4.400,00	4.400,00	
SU 36	**Summe Auszahlungen aus der Finanzierungstätigkeit**							**4.400,00**	**4.400,00**	**0,00**
SA4	**Saldo (4) Geldfluss aus der Finanzierungstätigkeit (35 – 36)**							**-4.400,00**	**50.200,00**	**0,00**
SA5	**Saldo (5) Geldfluss aus der voranschlagswirksamen Gebarung (Saldo 3 + Saldo 4)**							**14.600,00**	**-5.500,00**	**-13.958,67**
853	**Betriebe für die Errichtung und Verwaltung von Wohn- und Ges**									
853000	**Betriebe für die Errichtung und Ver waltung von Woh- und Gesc**									
Operative Gebarung										
2/853000+811000	Mieteinnahmen 10 % MWST	2115	3115	14	18.000,00	19.000,00	17.310,16	18.000,00	19.000,00	17.310,16
2/853000+816000	Kostenbeiträge (Kostenersätze) für	2114	3114	13	1.900,00	1.900,00	1.945,93	1.900,00	1.900,00	1.945,93
SU 21 / 31	**Summe Erträge / Einzahlungen operative Gebarung**				**19.900,00**	**20.900,00**	**19.256,09**	**19.900,00**	**20.900,00**	**19.256,09**
1/853000-600000	Strom	2222	3222	24	500,00	400,00	585,24	500,00	400,00	585,24
1/853000-614000	Instandhaltung Gebäude	2224	3224	24	1.000,00	1.000,00	4.510,74	1.000,00	1.000,00	4.510,74
1/853000-650100	Kreditzinsen Darlehen Kindergarten	2241	3241	25	100,00	100,00	33,89	100,00	100,00	33,89
1/853000-650200	Kreditzinsen Darlehen Amtshaus	2241	3241	25	100,00	100,00	71,43	100,00	100,00	71,43
1/853000-650300	Kreditzinsen Althaussanierung	2241	3241	25	800,00	800,00	619,42	800,00	800,00	619,42
1/853000-670000	Versicherungen	2222	3222	24	600,00	500,00	527,74	600,00	500,00	527,74
1/853000-680000	Planmäßige Abschreibung	2226			9.000,00	9.000,00	9.040,65			
1/853000-710000	Steuern und Abgaben	2225	3225	24	1.000,00	1.000,00	810,38	1.000,00	1.000,00	810,38
1/853000-720000	Kostenbeiträge (Kostenersätze) für Leistungen	2225	3225	24	100,00	100,00	500,00	100,00	100,00	500,00
1/853000-729000	Sonstige Ausgaben	2225	3225	24	1.000,00	2.000,00	21.147,64	1.000,00	2.000,00	21.147,64
SU 22 / 32	**Summe Aufwendungen / Auszahlungen operative Gebarung**				**14.200,00**	**15.000,00**	**37.847,13**	**5.200,00**	**6.000,00**	**28.806,48**
SA 0 / SA 1	**(0) Nettoergebnis (21 - 22) / (1) Geldfluss operative Gebarung (31 – 32)**				**5.700,00**	**5.900,00**	**-18.591,04**	**14.700,00**	**14.900,00**	**-9.550,39**
SU 23	**Summe Haushaltsrücklagen**				**0,00**	**0,00**	**0,00**	**0,00**	**0,00**	**0,00**
SA00	**Nettoergebnis nach Zuw./Entn. Haushaltsrücklagen (Saldo 0 +/- SU23)**				**5.700,00**	**5.900,00**	**-18.591,04**			
Investive Gebarung										
SU 33	**Summe Einzahlungen investive Gebarung**							**0,00**	**0,00**	**0,00**
SU 34	**Summe Auszahlungen investive Gebarung**							**0,00**	**0,00**	**0,00**

		MVAG EH	MVAG FH	QU	Ergebnisvoranschlag VA 2022	Ergebnisvoranschlag VA 2021	Ergebnisvoranschlag RA 2020	Finanzierungsvoranschlag VA 2022	Finanzierungsvoranschlag VA 2021	Finanzierungsvoranschlag RA 2020
SA2	**Saldo (2) Geldfluss aus der Investiven Gebarung (33 – 34)**							**0,00**	**0,00**	**0,00**
SA3	**Saldo (3) Nettofinanzierungssaldo (Saldo 1 + Saldo 2)**							**14.700,00**	**14.900,00**	**-9.550,39**
Finanzierungstätigkeit										
SU 35	**Summe Einzahlungen aus der Finanzierungstätigkeit**							**0,00**	**0,00**	**0,00**
1/853000-341100	Darlehen Kindergartenbau		3611	64				1.300,00	1.300,00	1.324,37
1/853000-341200	Darlehen Amtshaus		3611	64				1.200,00	1.200,00	1.258,91
1/853000-341300	Althaussanierung altes Amtshaus		3611	64				4.300,00	4.300,00	5.224,20
SU 36	**Summe Auszahlungen aus der Finanzierungstätigkeit**							**6.800,00**	**6.800,00**	**7.807,48**
SA4	**Saldo (4) Geldfluss aus der Finanzierungstätigkeit (35 – 36)**							**-6.800,00**	**-6.800,00**	**-7.807,48**
SA5	**Saldo (5) Geldfluss aus der voranschlagswirksamen Gebarung (Saldo 3 + Saldo 4)**							**7.900,00**	**8.100,00**	**-17.357,87**
853010	**Kommunikationszentrum (Musikheim)**									
Operative Gebarung										
SU 21 / 31	**Summe Erträge / Einzahlungen operative Gebarung**				**0,00**	**0,00**	**0,00**	**0,00**	**0,00**	**0,00**
1/853010-670000	Versicherungen	2222	3222	24	500,00	500,00		500,00	500,00	
SU 22 / 32	**Summe Aufwendungen / Auszahlungen operative Gebarung**				**500,00**	**500,00**	**0,00**	**500,00**	**500,00**	**0,00**
SA 0 / SA 1	**(0) Nettoergebnis (21 - 22) / (1) Geldfluss operative Gebarung (31 – 32)**				**-500,00**	**-500,00**	**0,00**	**-500,00**	**-500,00**	**0,00**
SU 23	**Summe Haushaltsrücklagen**				**0,00**	**0,00**	**0,00**	**0,00**	**0,00**	**0,00**
SA00	**Nettoergebnis nach Zuw./Entn. Haushaltsrücklagen (Saldo 0 +/- SU23)**				**-500,00**	**-500,00**	**0,00**			
Investive Gebarung										
SU 33	**Summe Einzahlungen investive Gebarung**							**0,00**	**0,00**	**0,00**
SU 34	**Summe Auszahlungen investive Gebarung**							**0,00**	**0,00**	**0,00**
SA2	**Saldo (2) Geldfluss aus der Investiven Gebarung (33 – 34)**							**0,00**	**0,00**	**0,00**
SA3	**Saldo (3) Nettofinanzierungssaldo (Saldo 1 + Saldo 2)**							**-500,00**	**-500,00**	**0,00**
Finanzierungstätigkeit										
SU 35	**Summe Einzahlungen aus der Finanzierungstätigkeit**							**0,00**	**0,00**	**0,00**
SU 36	**Summe Auszahlungen aus der Finanzierungstätigkeit**							**0,00**	**0,00**	**0,00**
SA4	**Saldo (4) Geldfluss aus der Finanzierungstätigkeit (35 – 36)**							**0,00**	**0,00**	**0,00**
SA5	**Saldo (5) Geldfluss aus der voranschlagswirksamen Gebarung (Saldo 3 + Saldo 4)**							**-500,00**	**-500,00**	**0,00**
853020	**Neue Schulwohnung**									
Operative Gebarung										
2/853020+861000	Zinsenzuschuß zu Darlehen 10.405.68	2121	3121	15	300,00	300,00	2.664,00	300,00	300,00	2.664,00
SU 21 / 31	**Summe Erträge / Einzahlungen operative Gebarung**				**300,00**	**300,00**	**2.664,00**	**300,00**	**300,00**	**2.664,00**
1/853020-650000	Kreditzinsen 10.405.686	2241	3241	25	900,00	900,00	255,95	900,00	900,00	255,95
SU 22 / 32	**Summe Aufwendungen / Auszahlungen operative Gebarung**				**900,00**	**900,00**	**255,95**	**900,00**	**900,00**	**255,95**
SA 0 / SA 1	**(0) Nettoergebnis (21 - 22) / (1) Geldfluss operative Gebarung (31 – 32)**				**-600,00**	**-600,00**	**2.408,05**	**-600,00**	**-600,00**	**2.408,05**
SU 23	**Summe Haushaltsrücklagen**				**0,00**	**0,00**	**0,00**	**0,00**	**0,00**	**0,00**

		MVAG EH	MVAG FH	QU	Ergebnisvoranschlag VA 2022	Ergebnisvoranschlag VA 2021	Ergebnisvoranschlag RA 2020	Finanzierungsvoranschlag VA 2022	Finanzierungsvoranschlag VA 2021	Finanzierungsvoranschlag RA 2020
SA00	**Nettoergebnis nach Zuw./Entn. Haushaltsrücklagen (Saldo 0 +/- SU23)**				**-600,00**	**-600,00**	**2.408,05**			
Investive Gebarung										
SU 33	**Summe Einzahlungen investive Gebarung**							**0,00**	**0,00**	**0,00**
SU 34	**Summe Auszahlungen investive Gebarung**							**0,00**	**0,00**	**0,00**
SA2	**Saldo (2) Geldfluss aus der Investiven Gebarung (33 – 34)**							**0,00**	**0,00**	**0,00**
SA3	**Saldo (3) Nettofinanzierungssaldo (Saldo 1 + Saldo 2)**							**-600,00**	**-600,00**	**2.408,05**
Finanzierungstätigkeit										
SU 35	**Summe Einzahlungen aus der Finanzierungstätigkeit**							**0,00**	**0,00**	**0,00**
1/853020-346000	Tilgung von Bankdarlehen 10.405.686		3614	65				7.600,00	7.600,00	8.757,55
SU 36	**Summe Auszahlungen aus der Finanzierungstätigkeit**							**7.600,00**	**7.600,00**	**8.757,55**
SA4	**Saldo (4) Geldfluss aus der Finanzierungstätigkeit (35 – 36)**							**-7.600,00**	**-7.600,00**	**-8.757,55**
SA5	**Saldo (5) Geldfluss aus der voranschlagswirksamen Gebarung (Saldo 3 + Saldo 4)**							**-8.200,00**	**-8.200,00**	**-6.349,50**

		MVAG EH	MVAG FH	QU	Ergebnisvoranschlag VA 2022	Ergebnisvoranschlag VA 2021	Ergebnisvoranschlag RA 2020	Finanzierungsvoranschlag VA 2022	Finanzierungsvoranschlag VA 2021	Finanzierungsvoranschlag RA 2020
9	**Finanzwirtschaft**									
91	**Kapitalvermögen und Stiftungen ohne eigene Rechtspersönlichkeit**									
910	**Geldverkehr**									
910000	**Geldverkehr**									
Operative Gebarung										
2/910000+823000	Zinsen für Giro- und Spargirokonten	2131	3131	14	100,00	100,00	22,03	100,00	100,00	22,03
SU 21 / 31	**Summe Erträge / Einzahlungen operative Gebarung**				**100,00**	**100,00**	**22,03**	**100,00**	**100,00**	**22,03**
1/910000-659000	Geldverkehrsspesen (EURO-Rundung)	2244	3244	24	300,00	300,00	365,77	300,00	300,00	365,77
1/910000-710000	sonstige Ausgaben - KEST	2225	3225	24	100,00	100,00	5,51	100,00	100,00	5,51
SU 22 / 32	**Summe Aufwendungen / Auszahlungen operative Gebarung**				**400,00**	**400,00**	**371,28**	**400,00**	**400,00**	**371,28**
SA 0 / SA 1	**(0) Nettoergebnis (21 - 22) / (1) Geldfluss operative Gebarung (31 – 32)**				**-300,00**	**-300,00**	**-349,25**	**-300,00**	**-300,00**	**-349,25**
SU 23	**Summe Haushaltsrücklagen**				**0,00**	**0,00**	**0,00**	**0,00**	**0,00**	**0,00**
SA00	**Nettoergebnis nach Zuw./Entn. Haushaltsrücklagen (Saldo 0 +/- SU23)**				**-300,00**	**-300,00**	**-349,25**			
Investive Gebarung										
SU 33	**Summe Einzahlungen investive Gebarung**							**0,00**	**0,00**	**0,00**
SU 34	**Summe Auszahlungen investive Gebarung**							**0,00**	**0,00**	**0,00**
SA2	**Saldo (2) Geldfluss aus der Investiven Gebarung (33 – 34)**							**0,00**	**0,00**	**0,00**
SA3	**Saldo (3) Nettofinanzierungssaldo (Saldo 1 + Saldo 2)**							**-300,00**	**-300,00**	**-349,25**
Finanzierungstätigkeit										
SU 35	**Summe Einzahlungen aus der Finanzierungstätigkeit**							**0,00**	**0,00**	**0,00**
SU 36	**Summe Auszahlungen aus der Finanzierungstätigkeit**							**0,00**	**0,00**	**0,00**
SA4	**Saldo (4) Geldfluss aus der Finanzierungstätigkeit (35 – 36)**							**0,00**	**0,00**	**0,00**
SA5	**Saldo (5) Geldfluss aus der voranschlagswirksamen Gebarung (Saldo 3 + Saldo 4)**							**-300,00**	**-300,00**	**-349,25**
92	**Öffentliche Abgaben**									
920	**Ausschließliche Gemeindeabgaben**									
920000	**Ausschließliche Gemeindeabgaben**									
Operative Gebarung										
2/920000+808000	Hundemarken	2116	3116	16			7,00			7,00
2/920000+830000	Grundsteuer A	2111	3111	10	11.000,00	12.000,00	9.759,13	11.000,00	12.000,00	9.265,69
2/920000+831000	Grundsteuer B	2111	3111	10	21.000,00	21.000,00	18.265,65	21.000,00	21.000,00	19.167,21
2/920000+833100	Kommunalsteuer	2111	3111	10	46.000,00	46.000,00	57.544,70	46.000,00	46.000,00	51.795,66
2/920000+834000	Fremdenverkehrsabgaben Interessentenbeitrag	2111	3111	10	1.300,00	1.000,00	1.553,03	1.300,00	1.000,00	1.041,83
2/920000+838000	Hundeabgabe	2111	3111	10	1.500,00	1.300,00	1.340,70	1.500,00	1.300,00	1.327,62
2/920000+841000	Gebrauchsabgaben	2111	3111	10	4.500,00	4.500,00	4.561,21	4.500,00	4.500,00	4.561,21

		MVAG EH	MVAG FH	QU	Ergebnisvoranschlag VA 2022	Ergebnisvoranschlag VA 2021	Ergebnisvoranschlag RA 2020	Finanzierungsvoranschlag VA 2022	Finanzierungsvoranschlag VA 2021	Finanzierungsvoranschlag RA 2020
2/920000+850000	Aufschließungsabgabe	2111	3111	10	20.000,00	15.000,00		20.000,00	15.000,00	
2/920000+856000	Verwaltungsabgaben	2111	3111	10	1.500,00	1.500,00	1.077,38	1.500,00	1.500,00	1.047,28
2/920000+857000	Kommissionsgebühren	2111	3111	10	500,00	500,00	110,40	500,00	500,00	110,40
SU 21 / 31	**Summe Erträge / Einzahlungen operative Gebarung**				**107.300,00**	**102.800,00**	**94.219,20**	**107.300,00**	**102.800,00**	**88.323,90**
1/920000-752000	Kosten der Abgabeneinhebung	2231	3231	26	3.300,00	3.100,00	3.587,62	3.300,00	3.100,00	3.587,62
SU 22 / 32	**Summe Aufwendungen / Auszahlungen operative Gebarung**				**3.300,00**	**3.100,00**	**3.587,62**	**3.300,00**	**3.100,00**	**3.587,62**
SA 0 / SA 1	**(0) Nettoergebnis (21 - 22) / (1) Geldfluss operative Gebarung (31 – 32)**				**104.000,00**	**99.700,00**	**90.631,58**	**104.000,00**	**99.700,00**	**84.736,28**
SU 23	**Summe Haushaltsrücklagen**				**0,00**	**0,00**	**0,00**	**0,00**	**0,00**	**0,00**
SA00	**Nettoergebnis nach Zuw./Entn. Haushaltsrücklagen (Saldo 0 +/- SU23)**				**104.000,00**	**99.700,00**	**90.631,58**			
Investive Gebarung										
SU 33	**Summe Einzahlungen investive Gebarung**							**0,00**	**0,00**	**0,00**
SU 34	**Summe Auszahlungen investive Gebarung**							**0,00**	**0,00**	**0,00**
SA2	**Saldo (2) Geldfluss aus der Investiven Gebarung (33 – 34)**							**0,00**	**0,00**	**0,00**
SA3	**Saldo (3) Nettofinanzierungssaldo (Saldo 1 + Saldo 2)**							**104.000,00**	**99.700,00**	**84.736,28**
Finanzierungstätigkeit										
SU 35	**Summe Einzahlungen aus der Finanzierungstätigkeit**							**0,00**	**0,00**	**0,00**
SU 36	**Summe Auszahlungen aus der Finanzierungstätigkeit**							**0,00**	**0,00**	**0,00**
SA4	**Saldo (4) Geldfluss aus der Finanzierungstätigkeit (35 – 36)**							**0,00**	**0,00**	**0,00**
SA5	**Saldo (5) Geldfluss aus der voranschlagswirksamen Gebarung (Saldo 3 + Saldo 4)**							**104.000,00**	**99.700,00**	**84.736,28**
925	**Ertragsanteile an gemeinschaftlichen Bundesabgaben**									
925000	**Ertragsanteile an gemeinschaftliche n Bundesabgaben**									
Operative Gebarung										
2/925000+859400	Abg. Ertragsant. Bevölkerungsschlüs	2112	3112	11	573.000,00	469.000,00	486.464,19	573.000,00	469.000,00	486.464,19
2/925000+871100	Kapitaltransfers aus Gemeinde-Bedarfszuweisungsmittel	2121	3121	33			30.000,00			30.000,00
SU 21 / 31	**Summe Erträge / Einzahlungen operative Gebarung**				**573.000,00**	**469.000,00**	**516.464,19**	**573.000,00**	**469.000,00**	**516.464,19**
SU 22 / 32	**Summe Aufwendungen / Auszahlungen operative Gebarung**				**0,00**	**0,00**	**0,00**	**0,00**	**0,00**	**0,00**
SA 0 / SA 1	**(0) Nettoergebnis (21 - 22) / (1) Geldfluss operative Gebarung (31 – 32)**				**573.000,00**	**469.000,00**	**516.464,19**	**573.000,00**	**469.000,00**	**516.464,19**
SU 23	**Summe Haushaltsrücklagen**				**0,00**	**0,00**	**0,00**	**0,00**	**0,00**	**0,00**
SA00	**Nettoergebnis nach Zuw./Entn. Haushaltsrücklagen (Saldo 0 +/- SU23)**				**573.000,00**	**469.000,00**	**516.464,19**			
Investive Gebarung										
SU 33	**Summe Einzahlungen investive Gebarung**							**0,00**	**0,00**	**0,00**
SU 34	**Summe Auszahlungen investive Gebarung**							**0,00**	**0,00**	**0,00**
SA2	**Saldo (2) Geldfluss aus der Investiven Gebarung (33 – 34)**							**0,00**	**0,00**	**0,00**
SA3	**Saldo (3) Nettofinanzierungssaldo (Saldo 1 + Saldo 2)**							**573.000,00**	**469.000,00**	**516.464,19**
Finanzierungstätigkeit										
SU 35	**Summe Einzahlungen aus der Finanzierungstätigkeit**							**0,00**	**0,00**	**0,00**

		MVAG EH	MVAG FH	QU	Ergebnisvoranschlag VA 2022	Ergebnisvoranschlag VA 2021	Ergebnisvoranschlag RA 2020	Finanzierungsvoranschlag VA 2022	Finanzierungsvoranschlag VA 2021	Finanzierungsvoranschlag RA 2020
SU 36	**Summe Auszahlungen aus der Finanzierungstätigkeit**							**0,00**	**0,00**	**0,00**
SA4	**Saldo (4) Geldfluss aus der Finanzierungstätigkeit (35 – 36)**							**0,00**	**0,00**	**0,00**
SA5	**Saldo (5) Geldfluss aus der voranschlagswirksamen Gebarung (Saldo 3 + Saldo 4)**							**573.000,00**	**469.000,00**	**516.464,19**
94	**Finanzzuweisungen und Zuschüsse**									
940	**Bedarfszuweisungen**									
940000	**Bedarfszuweisungen**									
Operative Gebarung										
2/940000+861000	Erweiterte Strukturhilfe BZ I	2121	3121	15	72.500,00	56.200,00	160.913,00	72.500,00	56.200,00	160.913,00
2/940000+871100	Kapitaltransfers aus Gemeinde-Bedarfszuweisungsmittel BZ II	2121	3121	33	56.000,00	30.000,00	3.684,92	56.000,00	30.000,00	3.684,92
SU 21 / 31	**Summe Erträge / Einzahlungen operative Gebarung**				**128.500,00**	**86.200,00**	**164.597,92**	**128.500,00**	**86.200,00**	**164.597,92**
SU 22 / 32	**Summe Aufwendungen / Auszahlungen operative Gebarung**				**0,00**	**0,00**	**0,00**	**0,00**	**0,00**	**0,00**
SA 0 / SA 1	**(0) Nettoergebnis (21 - 22) / (1) Geldfluss operative Gebarung (31 – 32)**				**128.500,00**	**86.200,00**	**164.597,92**	**128.500,00**	**86.200,00**	**164.597,92**
SU 23	**Summe Haushaltsrücklagen**				**0,00**	**0,00**	**0,00**	**0,00**	**0,00**	**0,00**
SA00	**Nettoergebnis nach Zuw./Entn. Haushaltsrücklagen (Saldo 0 +/- SU23)**				**128.500,00**	**86.200,00**	**164.597,92**			
Investive Gebarung										
SU 33	**Summe Einzahlungen investive Gebarung**							**0,00**	**0,00**	**0,00**
SU 34	**Summe Auszahlungen investive Gebarung**							**0,00**	**0,00**	**0,00**
SA2	**Saldo (2) Geldfluss aus der Investiven Gebarung (33 – 34)**							**0,00**	**0,00**	**0,00**
SA3	**Saldo (3) Nettofinanzierungssaldo (Saldo 1 + Saldo 2)**							**128.500,00**	**86.200,00**	**164.597,92**
Finanzierungstätigkeit										
SU 35	**Summe Einzahlungen aus der Finanzierungstätigkeit**							**0,00**	**0,00**	**0,00**
SU 36	**Summe Auszahlungen aus der Finanzierungstätigkeit**							**0,00**	**0,00**	**0,00**
SA4	**Saldo (4) Geldfluss aus der Finanzierungstätigkeit (35 – 36)**							**0,00**	**0,00**	**0,00**
SA5	**Saldo (5) Geldfluss aus der voranschlagswirksamen Gebarung (Saldo 3 + Saldo 4)**							**128.500,00**	**86.200,00**	**164.597,92**
941	**Sonstige Finanzzuweisungen nach dem FAG**									
941000	**Sonstige Finanzzuweisungen nach dem FAG 1)**									
Operative Gebarung										
2/941000+860000	Finanzzuweisungen des Bundes (Par.2	2121	3121	15	30.800,00	30.800,00	47.623,00	30.800,00	30.800,00	47.623,00
SU 21 / 31	**Summe Erträge / Einzahlungen operative Gebarung**				**30.800,00**	**30.800,00**	**47.623,00**	**30.800,00**	**30.800,00**	**47.623,00**
SU 22 / 32	**Summe Aufwendungen / Auszahlungen operative Gebarung**				**0,00**	**0,00**	**0,00**	**0,00**	**0,00**	**0,00**
SA 0 / SA 1	**(0) Nettoergebnis (21 - 22) / (1) Geldfluss operative Gebarung (31 – 32)**				**30.800,00**	**30.800,00**	**47.623,00**	**30.800,00**	**30.800,00**	**47.623,00**
SU 23	**Summe Haushaltsrücklagen**				**0,00**	**0,00**	**0,00**	**0,00**	**0,00**	**0,00**
SA00	**Nettoergebnis nach Zuw./Entn. Haushaltsrücklagen (Saldo 0 +/- SU23)**				**30.800,00**	**30.800,00**	**47.623,00**			

		MVAG EH	MVAG FH	QU	Ergebnisvoranschlag VA 2022	Ergebnisvoranschlag VA 2021	Ergebnisvoranschlag RA 2020	Finanzierungsvoranschlag VA 2022	Finanzierungsvoranschlag VA 2021	Finanzierungsvoranschlag RA 2020
Investive Gebarung										
SU 33	**Summe Einzahlungen investive Gebarung**							**0,00**	**0,00**	**0,00**
SU 34	**Summe Auszahlungen investive Gebarung**							**0,00**	**0,00**	**0,00**
SA2	**Saldo (2) Geldfluss aus der Investiven Gebarung (33 – 34)**							**0,00**	**0,00**	**0,00**
SA3	**Saldo (3) Nettofinanzierungssaldo (Saldo 1 + Saldo 2)**							**30.800,00**	**30.800,00**	**47.623,00**
Finanzierungstätigkeit										
SU 35	**Summe Einzahlungen aus der Finanzierungstätigkeit**							**0,00**	**0,00**	**0,00**
SU 36	**Summe Auszahlungen aus der Finanzierungstätigkeit**							**0,00**	**0,00**	**0,00**
SA4	**Saldo (4) Geldfluss aus der Finanzierungstätigkeit (35 – 36)**							**0,00**	**0,00**	**0,00**
SA5	**Saldo (5) Geldfluss aus der voranschlagswirksamen Gebarung (Saldo 3 + Saldo 4)**							**30.800,00**	**30.800,00**	**47.623,00**

Personaldaten iSd ÖStp (Anlage 4)

Gruppe 1 - gesamt	**Dienstverhältnis zu Gemeinde, dienstleistend in einer Dienststelle, bezahlt aus dem Budget**		**Personalaufwendungen, Aktive, betriebsmäßige Darstellung exklusive Ausgliederungen**				
			davon melden Gemeinden optional				**gesamt**
	Köpfe	VBÄ	Bezüge (L und G: Unterklasse 50-55)	Nebengebühren (L und G: Gruppen 564-569)	Dienstgeber-beiträge (L und G: Unterklasse 58)	Weitere Aufwendungen	Kontenklasse 5
BeamtInnen							
Vertragsbedienstete	4,0	2,0					
KV-Bedienstete (Kollektivvertrag)							
Summe	4,0	2,0					
darunter (Teilmengen der Gruppe 1)							
MusikschullehrerInnen							
KindergärtnerInnen und							
Bedienstete nicht-ausgegliederter Krankenanstalten							
Gruppe 1a - Ausbildungsverhältnisse (insb. Lehrlinge)							

Gruppe 2 - gesamt	**Dienstverhältnis zur Gemeinde, dienstleistend bei sonstigem Rechtsträger, bezahlt aus dem Budget**		**Personalaufwendungen, Aktive, Ausgegliederte**				
			davon melden Gemeinden optional				**gesamt**
	Köpfe	VBÄ	Bezüge (L und G: Unterklasse 50-55)	Nebengebühren (L und G: Gruppen 564-569)	Dienstgeber-beiträge (L und G: Unterklasse 58)	Weitere Aufwendungen	Kontenklasse 5
BeamtInnen							
Vertragsbedienstete							
Summe	0,0	0,0					

BeamtInnen-PensionistInnen zum 31.12.2022					
			Anzahl	**Ø-Pensions-höhe /Mt. 1)**	
RuhegenussbezieherInnen					
Hinterbliebene 2)					
Neue RuhegenussbezieherInnen im Bezugsjahr 2022					
			Anzahl	**Ø-Pensions-antrittsalter**	**Ø-Pensions-höhe /Mt. 1)**
Alterspension 3)					
Dienstunfähigkeit 4)					
vorzeitige Pensionierung mit Abschlag 5)					
vorzeitige Pensionierung ohne Abschlag 6)					
Pensionierungen gesamt			0,0	0,0	0,0

1) Durchschnittspension im Dezember laut Personalstatistik-Festlegungen ohne Sonderzahlungen, ohne Pflegegeld und ohne sonstige Transferleistungen; brutto
2) Witwen-, Witwer-, Waisenversorgungsbezüge und vergleichbare Leistungen
3) Ruhebezüge aufgrund einer Ruhestandsversetzung durch Erklärung iSd § 15 iVm § 236c Abs. 1 BDG 1979, eines Übertritts in den Ruhestand oder einer vergleichbaren Regelung
4) Ruhebezüge aufgrund einer Ruhestandsversetzung wegen dauernder Dienstunfähigkeit
5) Ruhebezüge aufgrund einer Ruhestandsversetzung vor dem Mindestalter für eine Ruhestandsversetzung durch Erklärung iSd Z 3, die eine Minderung der Bemessungsgrundlage bewirkt (z.B. § 207n BDG 1979)
6) Ruhebezüge aufgrund einer Ruhestandsversetzung vor dem Mindestalter für eine Ruhestandsversetzung durch Erklärung iSd Z 3, die keine Minderung der Bemessungsgrundlage bewirkt (z.B. § 207n BDG 1979)

Pensionsausgaben für das Bezugsjahr 2022	
Summe	0,00

Nachweis über Transferzahlungen (Anlage 6a)

Haushaltskonto	Bezeichnung Ansatz	Bezeichnung Post	Summe Einzahlungen	Summe Auszahlungen
Transferzahlungen von/an Bund, Bundesfonds, Bundeskammern				
Gesamtsumme Transferzahlungen von/an Bund, Bundesfonds, Bundeskammern			**603.800,00**	**0,00**
Summe Kapitaltransfers			**0,00**	**0,00**
Summe Laufende Transfers			**603.800,00**	**0,00**
2/925000+859400	Ertragsanteile an gemeinschaftliche n Bundesabgaben	Abg. Ertragsant. Bevölkerungsschlüs	573.000,00	
2/941000+860000	Sonstige Finanzzuweisungen nach dem FAG 1)	Finanzzuweisungen des Bundes (Par.2	30.800,00	
Transferzahlungen von/an Länder, Landesfonds, Landeskammern				
Gesamtsumme Transferzahlungen von/an Länder, Landesfonds, Landeskammern			**112.400,00**	**98.500,00**
Summe Kapitaltransfers			**0,00**	**0,00**
Summe Laufende Transfers			**112.400,00**	**98.500,00**
2/240000+861000	Kindergärten	Zinsenzuschuß Darlehen	900,00	
2/851000+861100	Betriebe der Abwasserbeseitigung	Zinsenzuschuß Landes - KPC ABA-BA00	9.000,00	
2/851010+861100	Betriebe der Abwasserbeseitigung	Zinsenzuschuß Land KPC ABA BA02	24.000,00	
2/940000+861000	Bedarfszuweisungen	Erweiterte Strukturhilfe BZ I	72.500,00	
6/710000+871000	Land- und fortwirtschaftlicher Wege bau	Landesbeitrag Güterwege BZ	6.000,00	
1/419000-751100	Sonstige Einrichtungen und Maßnahme n	Sozialhilfeumlage		81.000,00
1/439000-751000	Sonstige Einrichtungen und Maßnahme n	Jugendwohlfahrtsumlage		15.000,00
1/510000-751000	Medizinische Bereichsversorgung	Beitrag an Pensionsverband		2.500,00
Transferzahlungen von/an Gemeinden, Gemeindeverbände, Gemeindefonds				
Gesamtsumme Transferzahlungen von/an Gemeinden, Gemeindeverbände, Gemeindefonds			**7.400,00**	**169.800,00**
Summe Kapitaltransfers			**0,00**	**0,00**
Summe Laufende Transfers			**7.400,00**	**169.800,00**
2/813000+862000	Müllbeseitigung (soweit nicht ausge gliedert)	Kostenersätze - Abgabenverband 10 %	7.400,00	
1/022000-752000	Standesamt	Beitrag an Standesamtsverband		2.500,00
1/562000-752000	Sprengelbeiträge	NÖKAS (Zweckaufwand)		164.000,00
1/920000-752000	Ausschließliche Gemeindeabgaben	Kosten der Abgabeneinhebung		3.300,00
Transferzahlungen von/an Sozialversicherungsträger				
Gesamtsumme Transferzahlungen von/an Sozialversicherungsträger			**0,00**	**48.200,00**
Summe Kapitaltransfers			**0,00**	**0,00**
Summe Laufende Transfers			**0,00**	**48.200,00**
1/212100-752000	Hauptschulgemeinde Ottenschlag	Schulumlage HS Ottenschlag		27.600,00
1/212200-752200	Hauptschulgemeinde Zwettl	Schulumlage HS Zwettl		2.200,00
1/214000-752000	Polytechnische Schulen	Schulumlage Polytechnische Schule Z		2.100,00
1/214010-752000	Polytechnische Schule Laimbach	Schulumlage Polytechnische Schule L		1.900,00

Haushaltskonto	Bezeichnung Ansatz	Bezeichnung Post	Summe Einzahlungen	Summe Auszahlungen
Transferzahlungen von/an Sozialversicherungsträger				
Gesamtsumme Transferzahlungen von/an Sozialversicherungsträger			**0,00**	**48.200,00**
Summe Kapitaltransfers			**0,00**	**0,00**
Summe Laufende Transfers			**0,00**	**48.200,00**
1/320000-752000	Ausbildung in Musik und darstellend er Kunst	Musikschule Ottenschlag Schulumlage		14.400,00
Transferzahlungen von/an sonst. Träger des öffentlichen Rechts				
Gesamtsumme Transferzahlungen von/an sonst. Träger des öffentlichen Rechts			**0,00**	**16.000,00**
Summe Kapitaltransfers			**0,00**	**0,00**
Summe Laufende Transfers			**0,00**	**16.000,00**
1/163000-754000	Freiwillige Feuerwehren	Subventionen		3.000,00
1/269000-757000	Sonstige Einrichtungen und Maßnahme n	Subventionen an Sportvereine		3.000,00
1/480000-768000	Allgemeine Wohnbauförderung	50% der Aufschließungsabgabe retour		10.000,00
	Gesamtsumme		**723.600,00**	**332.500,00**

Nachweis über Haushaltsrücklagen und Zahlungsmittelreserven (Anlage 6b)

Nachweis über Haushaltsrücklagen und Zahlungsmittelreserven (Anlage 6b)

Haushaltsrücklagen Nr.	Verwendungszweck	Rücklagenstand 31.12.2021	Zuführungen	Entnahmen	Rücklagenstand 31.12.2022	Zahlungsmittelreserven Stand aktuell	Konto-/Sparbuchnummer
8/9990935/00001	Eröffnungsrücklage aus bis zu 50 % des Eröffnungsbilanzsaldos	3.500.000,00			3.500.000,00		
	Gesamtsummen	**3.500.000,00**	**0,00**	**0,00**	**3.500.000,00**	**0,00**	

Einzelnachweis über Finanzschulden und Schuldendienst
(Anlage 6c)

Kontonummer Darlehensnr.	Ansatz	Darlehensgeber/Sitz des Gläubigers Aktenzahl	Verwendungszweck Genehmigungsdatum/-vermerk	Beschluss-Datum	Zinssatz	Währung	Laufzeit
1. Darlehen für Investitionszwecke							
1.1. ... von Trägern des öffentlichen Rechts							
1.1.1. ... von Bund, Budesfonds, Bundeskammern							
1.1.2. ... von Ländern, Landesfonds, Landeskammern							
68 8530001	853000	HYPO NÖ/AT	Wohnungsneubau im Kindergarten 7-320144-005		0,500%	EUR	01.04.1978 - 31.12.2025
68 8530002	853000	HYPO NÖ/AT	Amtshaus - Wohnungsbau 7-320293-000		0,500%	EUR	01.04.1984 - 31.12.2033
68 8530003	853000	HYPO NÖ/AT	Althaussanierung - altes Amtshaus 7-620404-009		1,000%	EUR	01.10.1995 - 31.12.2029
1.1.3. ... von Gemeinden, Gemeindeverbänden, Gemeindefonds							
1.1.4. ... von Sozialversicherungsträgern							
1.1.5. ... von sonstigen Trägern des öfftenlichen Rechts							
1.2. ... von Beteiligungen der Gebietskörperschaft (ohne Finanzunternehmungen)							
1.3. ... von Unternehmen (ohne Beteiligungen und ohne Finanzunternehmungen)							
40 6120002	612000	RAIKA Ottenschlag-Martinsberg/AT	Überbrückungsdarlehen Straßenbau 10.404.838	21.11.2004	1,095%	EUR	29.12.2005 - 31.12.2015
40 8500001	850000	RAIKA Ottenschlag-Martinsberg/AT	Gemeindewasserleitung Kirchschlag 640-6233, Darlehen-Nr. 850.001	28.12.2013	1,100%	EUR	01.12.2013 - 01.09.2028
139 1	850000	Darlehensgeber unbekannt/AT	Wasserleitung Hochbehälter, Erweiterung Bohrbrunne, WVA und Ortsnetz Merkengerst		1,000%	EUR	01.01.2019 - 31.12.2029
1.4. ... von Finanzunternehmen							
1.4.1. ... von Finanzunternehmen im Inland							
40 2110001	211000	RAIKA Ottenschlag-Martinsberg/AT	Sanierung Volksschule 640-5607, Darlehen-Nr. 211.001	28.05.2008	1,086%	EUR	06.11.2008 - 31.12.2022
40 2400001	240000	RAIKA Ottenschlag-Martinsberg/AT	Sanierung Kindergarten-Finanzsonderaktion , 640-5599 Darlehen-Nr. 240.001	28.05.2008	1,086%	EUR	06.11.2008 - 31.12.2022
40 8510001	851000	RAIKA Ottenschlag-Martinsberg/AT	ABA Roggenreith Kto. 640-3727, Darlehen-Nr. 851.0001		1,070%	EUR	31.12.2001 - 30.06.2026

Kontonummer Darlehensnr.	Darlehenshöhe Gesamt	Buchwert 31.12.2021	Zugang	Tilgung	Zinsen	Summe Schuldendienst	Schuldendienst-ersätze	Buchwert 31.12.2022	Netto Schuldendienst
68 8530001	38.807,29	4.200,00		1.300,00	100,00	1.400,00		2.900,00	1.400,00
68 8530002	38.007,89	12.300,00		1.200,00	100,00	1.300,00		11.100,00	1.300,00
68 8530003	137.497,00	56.400,00		4.300,00	800,00	5.100,00		52.100,00	5.100,00
40 6120002	120.000,00								
40 8500001	558.001,00	24.100,00		4.100,00	600,00	4.700,00		20.000,00	4.700,00
139 1	202.800,00	194.800,00		8.000,00	1.900,00	9.900,00		186.800,00	9.900,00
40 2110001	291.000,00	26.200,00		13.300,00	800,00	14.100,00		12.900,00	14.100,00
40 2400001	50.000,00	6.800,00		3.300,00	600,00	3.900,00		3.500,00	3.900,00
40 8510001	120.396,79	28.000,00		6.200,00	700,00	6.900,00	9.000,00	21.800,00	-2.100,00

Kontonummer Darlehensnr.	Ansatz	Darlehensgeber/Sitz des Gläubigers Aktenzahl	Verwendungszweck Genehmigungsdatum/-vermerk	Beschluss-Datum	Zinssatz	Währung	Laufzeit
40 8510102	851010	RAIKA Ottenschlag-Martinsberg/AT	Kanalbau Kirchschlag 640-4345, Darlehen-Nr. 85101.0002		1,100%	EUR	01.06.2004 - 01.12.2028
40 8530004	853020	RAIKA Ottenschlag-Martinsberg/AT	Neue Schulwohnung 640-5680, Darlehen-Nr. 853.0004 28.04.2009/NÖLR Wohnungssanierung	05.10.2009	1,084%	EUR	06.10.2009 - 01.09.2024
139 3	851020	Darlehensgeber unbekannt/AT	Neubau Kläranlage Merkengerst		1,000%	EUR	01.01.2020 - 31.12.2044

1.4.2. ... von Finanzunternehmen im Ausland

1.5. ... von Sonstigen

Zwischensumme

2. Finanzschulden für den laufenden Aufwand

2.1. ... von Trägern des öffentlichen Rechts

2.1.1. ... von Bund, Budesfonds, Bundeskammern

2.1.2. ... von Ländern, Landesfonds, Landeskammern

2.1.3. ... von Gemeinden, Gemeindeverbänden, Gemeindefonds

2.1.4. ... von Sozialversicherungsträgern

2.1.5. ... von sonstigen Trägern des öfftenlichen Rechts

2.2. ... von Beteiligungen der Gebietskörperschaft (ohne Finanzunternehmungen)

2.3. ... von Unternehmen (ohne Beteiligungen und ohne Finanzunternehmungen)

2.4. ... von Finanzunternehmen

2.4.1. ... von Finanzunternehmen im Inland

2.4.2. ... von Finanzunternehmen im Ausland

2.5. ... von Sonstigen

Zwischensumme

SUMME (1 und 2)
Davon ohne A85-89
Davon A85-89

Kontonummer Darlehensnr.	Darlehenshöhe Gesamt	Buchwert 31.12.2021	Zugang	Tilgung	Zinsen	Summe Schuldendienst	Schuldendienst-ersätze	Buchwert 31.12.2022	Netto Schuldendienst
40 8510102	500.000,00	181.000,00		20.000,00	2.400,00	22.400,00	24.000,00	161.000,00	-1.600,00
40 8530004	105.548,00	19.400,00		7.600,00	900,00	8.500,00	300,00	11.800,00	8.200,00
139 3	54.600,00	50.200,00		4.400,00	500,00	4.900,00		45.800,00	4.900,00
		603.400,00	**0,00**	**73.700,00**	**9.400,00**	**83.100,00**	**33.300,00**	**529.700,00**	**49.800,00**
		0,00	**0,00**	**0,00**	**0,00**	**0,00**	**0,00**	**0,00**	**0,00**
		603.400,00	**0,00**	**73.700,00**	**9.400,00**	**83.100,00**	**33.300,00**	**529.700,00**	**49.800,00**
		33.000,00	**0,00**	**16.600,00**	**1.400,00**	**18.000,00**	**0,00**	**16.400,00**	**18.000,00**
		570.400,00	**0,00**	**57.100,00**	**8.000,00**	**65.100,00**	**33.300,00**	**513.300,00**	**31.800,00**

Nachweis über hausinterne Vergütungen (Anlage 6f)

Nachweis über haushaltinterne Vergütungen (Anlage 6f)

Gruppenebene		Erträge	Aufwendungen
0	Vertretungskörper und allgemeine Verwaltung	0,00	0,00
1	Öffentliche Ordnung und Sicherheit	0,00	0,00
2	Unterricht, Erziehung, Sport und Wissenschaft	0,00	0,00
3	Kunst, Kultur und Kultus	0,00	0,00
4	Soziale Wohlfahrt und Wohnbauförderung	0,00	0,00
5	Gesundheit	0,00	0,00
6	Straßen- und Wasserbau, Verkehr	0,00	0,00
7	Wirtschaftsförderung	0,00	0,00
8	Dienstleistungen	6.000,00	5.100,00
9	Finanzwirtschaft	0,00	0,00
	Summe	**6.000,00**	**5.100,00**

MFP - Ergebnishaushalt Gesamt 1. und 2. Ebene
- interne Vergütungen enthalten

MVAG	Mittelverwendungs- und aufbringungsgruppen (1. und 2. Ebene)	VA 2022	Plan 2023	Plan 2024	Plan 2025	Plan 2026
211	**Erträge aus der operativen Verwaltungstätigkeit**	**802.700,00**	**792.900,00**	**805.100,00**	**825.200,00**	**848.600,00**
2111	Erträge aus eigenen Abgaben	107.300,00	106.000,00	98.000,00	98.000,00	102.300,00
2112	Erträge aus Ertragsanteilen	573.000,00	580.000,00	600.000,00	620.000,00	640.000,00
2113	Erträge aus Gebühren	60.300,00	59.100,00	59.100,00	59.100,00	59.000,00
2114	Erträge aus Leistungen	15.200,00	15.000,00	15.300,00	15.300,00	15.000,00
2115	Erträge aus Besitz und wirtschaftlicher Tätigkeit	19.200,00	19.200,00	19.200,00	19.200,00	19.200,00
2116	Erträge aus Veräußerung und sonstige Erträge	27.700,00	13.600,00	13.500,00	13.600,00	13.100,00
2117	Nicht finanzierungswirksame operative Erträge					
212	**Erträge aus Transfers**	**350.100,00**	**391.600,00**	**323.100,00**	**319.600,00**	**119.600,00**
2121	Transferertrag von Trägern des öffentlichen Rechts	332.600,00	374.100,00	305.600,00	302.100,00	102.100,00
2122	Transferertrag von Beteiligungen					
2123	Transferertrag von Unternehmen (mit Finanzunternehmen)					
2124	Transferertrag von Haushalten und Organisationen ohne Erwerbscharakter					
2125	Transferertrag vom Ausland					
2126	Investitions- und Tilgungszuschüsse zwischen Unternehmungen und Betrieben der Gebietskörperschaft und der Gebietskörperschaft					
2127	Nicht finanzierungswirksamer Transferertrag	17.500,00	17.500,00	17.500,00	17.500,00	17.500,00
213	**Finanzerträge**	**100,00**	**100,00**	**100,00**	**100,00**	**0,00**
2131	Erträge aus Zinsen	100,00	100,00	100,00	100,00	
2132	Erträge aus Zinsen aus derivativen Finanzinstrumenten ohne Grundgeschäft					
2133	Erträge aus Gewinnentnahmen von marktbestimmten Betrieben					
2134	Sonstige Finanzerträge					
2135	Erträge aus Dividenden/Gewinnausschüttungen					
2136	Sonstige nicht finanzierungswirksame Finanzerträge					
21	**Summe Erträge**	**1.152.900,00**	**1.184.600,00**	**1.128.300,00**	**1.144.900,00**	**968.200,00**
221	**Personalaufwand**	**215.600,00**	**219.100,00**	**222.700,00**	**226.200,00**	**227.200,00**
2211	Personalaufwand (Bezüge, Nebengeb., Mehrleistungen)	159.500,00	162.000,00	164.600,00	167.100,00	167.500,00
2212	Gesetzlicher und freiwilliger Sozialaufwand	44.800,00	45.800,00	46.800,00	47.800,00	48.400,00
2213	Sonstiger Personalaufwand	9.400,00	9.400,00	9.400,00	9.400,00	9.400,00
2214	Nicht finanzierungswirksamer Personalaufwand	1.900,00	1.900,00	1.900,00	1.900,00	1.900,00
222	**Sachaufwand (ohne Transferaufwand)**	**744.600,00**	**736.600,00**	**683.300,00**	**686.800,00**	**656.400,00**
2221	Gebrauchs- und Verbrauchsgüter, Handelswaren	23.200,00	24.300,00	24.000,00	24.000,00	24.000,00
2222	Verwaltungs- und Betriebsaufwand	57.800,00	57.300,00	57.700,00	58.300,00	56.500,00

MVAG	Mittelverwendungs- und aufbringungsgruppen (1. und 2. Ebene)	VA 2022	Plan 2023	Plan 2024	Plan 2025	Plan 2026
2223	Leasing- und Mietaufwand					
2224	Instandhaltung	45.600,00	38.000,00	38.100,00	38.100,00	28.100,00
2225	Sonstiger Sachaufwand	178.100,00	178.400,00	178.700,00	182.800,00	175.900,00
2226	Nicht finanzierungswirksamer Sachaufwand	439.900,00	438.600,00	384.800,00	383.600,00	371.900,00
223	**Transferaufwand (laufende Transfers und Kapitaltransfers)**	**373.400,00**	**371.900,00**	**382.600,00**	**401.900,00**	**340.800,00**
2231	Transferaufwand an Träger des öffentlichen Rechts	339.500,00	365.500,00	375.800,00	385.100,00	334.000,00
2232	Transferaufwand an Beteiligungen					
2233	Transferaufwand an Unternehmen (mit Finanzunternehmen)	17.500,00				
2234	Transferaufwand an Haushalte und Organisationen ohne Erwerbscharakter	16.400,00	6.400,00	6.800,00	16.800,00	6.800,00
2235	Transferaufwand an das Ausland					
2236	Investitions- und Tilgungszuschüsse zwischen Unternehmungen und Betrieben der Gebietskörperschaft und der Gebietskörperschaft					
2237	Nicht finanzierungswirksamer Transferaufwand					
224	**Finanzaufwand**	**9.700,00**	**8.100,00**	**6.700,00**	**5.600,00**	**5.000,00**
2241	Zinsen aus Finanzschulden, Finanzierungsleasing, Forderungskauf und derivativen Finanzinstrumenten mit Grundgeschäft	9.400,00	7.800,00	6.400,00	5.300,00	4.700,00
2242	Zinsen und sonstige Aufwendungen aus derivativen Finanzinstrumenten ohne Grundgeschäft					
2243	Gewinnentnahmen von Unternehmungen und marktbestimmten Betrieben der Gebietskörperschaft (innerhalb der Gebietskörperschaft)					
2244	Sonstiger Finanzaufwand	300,00	300,00	300,00	300,00	300,00
2245	Nicht finanzierungswirksamer Finanzaufwand					
22	**Summe Aufwendungen**	**1.343.300,00**	**1.335.700,00**	**1.295.300,00**	**1.320.500,00**	**1.229.400,00**
SA0	**Saldo (0) Nettoergebnis (21 - 22)**	**-190.400,00**	**-151.100,00**	**-167.000,00**	**-175.600,00**	**-261.200,00**
230	**Entnahmen von Haushaltsrücklagen**	**0,00**	**0,00**	**0,00**	**0,00**	**0,00**
2301	Entnahmen von Haushaltsrücklagen					
240	**Zuweisung an Haushaltsrücklagen**	**0,00**	**0,00**	**0,00**	**0,00**	**0,00**
2401	Zuweisung an Haushaltsrücklagen					
23	**Summe Haushaltsrücklagen**	**0,00**	**0,00**	**0,00**	**0,00**	**0,00**
SA00	**Nettoergebnis nach Zuweisung und Entnahmen von Haushaltsrücklagen (Saldo 0 +/- SU23)**	**-190.400,00**	**-151.100,00**	**-167.000,00**	**-175.600,00**	**-261.200,00**

MFP - Finanzierungshaushalt Gesamt 1. und 2. Ebene
- interne Vergütungen enthalten

MVAG	Mittelverwendungs- und aufbringungsgruppen (1. und 2. Ebene)	VA 2022	Plan 2023	Plan 2024	Plan 2025	Plan 2026
311	**Einzahlungen aus der operativen Verwaltungstätigkeit**	**782.700,00**	**792.900,00**	**805.100,00**	**825.200,00**	**848.600,00**
3111	Einzahlungen aus eigenen Abgaben	107.300,00	106.000,00	98.000,00	98.000,00	102.300,00
3112	Einzahlungen aus Ertragsanteilen	573.000,00	580.000,00	600.000,00	620.000,00	640.000,00
3113	Einzahlungen aus Gebühren	60.300,00	59.100,00	59.100,00	59.100,00	59.000,00
3114	Einzahlungen aus Leistungen	15.200,00	15.000,00	15.300,00	15.300,00	15.000,00
3115	Einzahlungen aus Besitz und wirtschaftlicher Tätigkeit	19.200,00	19.200,00	19.200,00	19.200,00	19.200,00
3116	Einzahlungen aus Veräußerung von geringwertigen Wirtschaftsgütern (GWG) und sonstige Einzahlungen	7.700,00	13.600,00	13.500,00	13.600,00	13.100,00
312	**Einzahlungen aus Transfers (ohne Kapitaltransfers)**	**332.600,00**	**374.100,00**	**305.600,00**	**302.100,00**	**102.100,00**
3121	Transferzahlungen von Trägern des öffentlichen Rechts	332.600,00	374.100,00	305.600,00	302.100,00	102.100,00
3122	Transferzahlungen von Beteiligungen					
3123	Transferzahlungen von Unternehmen (inkl. Finanzunternehmen)					
3124	Transferzahlungen von Haushalte und Organisationen ohne Erwerbscharakter					
3125	Transferzahlungen vom Ausland					
3126	Investitions- und Tilgungszuschüsse zwischen Unternehmungen und Betrieben der Gebietskörperschaft und der Gebietskörperschaft					
313	**Einzahlungen aus Finanzerträgen**	**100,00**	**100,00**	**100,00**	**100,00**	**0,00**
3131	Einzahlungen aus Zinserträgen	100,00	100,00	100,00	100,00	
3133	Einzahlungen aus Gewinnentnahmen von marktbestimmten Betrieben					
3134	Sonstige Einzahlungen aus Finanzerträgen					
3135	Einzahlungen aus Dividenden/Gewinnausschüttungen					
31	**Summe Einzahlungen operative Gebarung**	**1.115.400,00**	**1.167.100,00**	**1.110.800,00**	**1.127.400,00**	**950.700,00**
321	**Auszahlungen aus Personalaufwand**	**213.700,00**	**217.200,00**	**220.800,00**	**224.300,00**	**225.300,00**
3211	Auszahlungen für Personalaufwand Bezüge, Nebengebühren, und Mehrleistungsvergütungen)	159.500,00	162.000,00	164.600,00	167.100,00	167.500,00
3212	Auszahlungen für gesetzliche und freiwillige Sozialaufwendungen	44.800,00	45.800,00	46.800,00	47.800,00	48.400,00
3213	Auszahlungen aus sonstigem Personalaufwand	9.400,00	9.400,00	9.400,00	9.400,00	9.400,00
322	**Auszahlungen aus Sachaufwand (ohne Transferaufwand)**	**304.700,00**	**298.000,00**	**298.500,00**	**303.200,00**	**284.500,00**
3221	Auszahlungen für Gebrauchs- und Verbrauchsgüter, Handelswaren	23.200,00	24.300,00	24.000,00	24.000,00	24.000,00
3222	Auszahlungen für Verwaltungs- und Betriebsaufwand	57.800,00	57.300,00	57.700,00	58.300,00	56.500,00
3223	Auszahlungen für Leasing- und Mietaufwand					
3224	Auszahlungen für Instandhaltung	45.600,00	38.000,00	38.100,00	38.100,00	28.100,00
3225	Sonstige Auszahlungen aus Sachaufwand	178.100,00	178.400,00	178.700,00	182.800,00	175.900,00
323	**Auszahlungen aus Transfers (ohne Kapitaltransfers)**	**373.400,00**	**371.900,00**	**382.600,00**	**401.900,00**	**340.800,00**
3231	Transferzahlungen an Träger des öffentlichen Rechts	339.500,00	365.500,00	375.800,00	385.100,00	334.000,00
3232	Transferzahlungen an Beteiligungen					

MVAG	Mittelverwendungs- und aufbringungsgruppen (1. und 2. Ebene)	VA 2022	Plan 2023	Plan 2024	Plan 2025	Plan 2026
3233	Transferzahlungen an Unternehmen (inkl. Finanzunternehmen)	17.500,00				
3234	Transferzahlungen an Haushalte und Organisationen ohne Erwerbscharakter	16.400,00	6.400,00	6.800,00	16.800,00	6.800,00
3235	Transferzahlungen an das Ausland					
3236	Investitions- und Tilgungszuschüsse zwischen Unternehmungen und Betrieben der Gebietskörperschaft und der Gebietskörperschaft					
324	**Auszahlungen aus Finanzaufwand**	**9.700,00**	**8.100,00**	**6.700,00**	**5.600,00**	**5.000,00**
3241	Auszahlungen für Zinsaufwand, für Finanzierungsleasing, für Forderungskauf, für Finanzschulden und derivative Finanzinstrumente mit Grundgeschäft	9.400,00	7.800,00	6.400,00	5.300,00	4.700,00
3242	Auszahlungen für Zinsen aus derivativen Finanzinstrumenten ohne Grundgeschäft					
3243	Auszahlung aus Gewinnentnahmen von marktbestimmten Betrieben					
3244	Sonstige Auszahlungen aus Finanzaufwendungen	300,00	300,00	300,00	300,00	300,00
32	**Summe Auszahlungen operative Gebarung**	**901.500,00**	**895.200,00**	**908.600,00**	**935.000,00**	**855.600,00**
SA1	**Saldo (1) Geldfluss aus der Operativen Gebarung (31 – 32)**	**213.900,00**	**271.900,00**	**202.200,00**	**192.400,00**	**95.100,00**
331	**Einzahlungen aus der Investitionstätigkeit**	**20.000,00**	**0,00**	**0,00**	**0,00**	**0,00**
3311	Einzahlungen aus der Veräußerung von immateriellem Vermögen					
3312	Einzahlungen aus der Veräußerung von Grundstücken und Grundstückeinrichtungen	20.000,00				
3313	Einzahlungen aus der Veräußerung von Gebäuden und Bauten					
3314	Einzahlungen aus der Veräußerung von technischen Anlagen, Fahrzeuge und Maschinen					
3315	Einzahlungen aus der Veräußerung von Amts-, Betriebs- und Geschäftsausstattung					
3316	Einzahlungen aus der Veräußerung von Kulturgütern					
3317	Einzahlungen aus der Veräußerung von Beteiligungen					
332	**Einzahlungen aus der Rückzahlung von Darlehen sowie gewährten Vorschüssen**	**0,00**	**0,00**	**0,00**	**0,00**	**0,00**
3321	Einzahlungen aus Darlehen an Träger des öffentlichen Rechts					
3322	Einzahlungen aus Darlehen an Beteiligungen					
3323	Einzahlungen aus Darlehen an Unternehmen und Haushalte					
3325	Einzahlungen aus Vorschüssen und Anzahlungen					
333	**Einzahlungen aus Kapitaltransfers**	**217.300,00**	**166.300,00**	**7.000,00**	**7.000,00**	**7.000,00**
3331	Kapitaltransferzahlungen von Trägern des öffentlichen Rechts	165.300,00	165.300,00	6.000,00	6.000,00	6.000,00
3332	Kapitaltransferzahlungen von Beteiligungen					
3333	Kapitaltransferzahlungen von Unternehmen					
3334	Kapitaltransferzahlungen von Haushalten und Organisationen ohne Erwerbscharakter	52.000,00	1.000,00	1.000,00	1.000,00	1.000,00
3335	Kapitaltransferzahlungen vom Ausland					
33	**Summe Einzahlungen investive Gebarung**	**237.300,00**	**166.300,00**	**7.000,00**	**7.000,00**	**7.000,00**
341	**Auszahlungen aus der Investitionstätigkeit**	**451.000,00**	**446.000,00**	**86.000,00**	**86.000,00**	**51.000,00**

MVAG	Mittelverwendungs- und aufbringungsgruppen (1. und 2. Ebene)	VA 2022	Plan 2023	Plan 2024	Plan 2025	Plan 2026
3411	Auszahlungen für den Erwerb von immateriellem Vermögen	22.000,00	7.000,00	7.000,00	7.000,00	7.000,00
3412	Auszahlungen für den Erwerb von Grundstücken und Grundstückseinrichtungen	23.000,00	33.000,00	73.000,00	73.000,00	38.000,00
3413	Auszahlungen für den Erwerb von Gebäuden und Bauten	400.000,00	400.000,00			
3414	Auszahlungen für den Erwerb von technischen Anlagen, Fahrzeuge und Maschinen					
3415	Auszahlungen für den Erwerb von Amts-, Betriebs- und Geschäftsausstattung	6.000,00	6.000,00	6.000,00	6.000,00	6.000,00
3416	Auszahlungen für den Erwerb von Kulturgütern					
3417	Auszahlungen für den Erwerb von Beteiligungen					
342	**Auszahlungen von gewährten Darlehen sowie gewährten Vorschüssen**	**0,00**	**0,00**	**0,00**	**0,00**	**0,00**
3421	Auszahlung von Darlehen an Träger des öffentlichen Rechts					
3422	Auszahlung von Darlehen an Beteiligungen					
3423	Auszahlung von Darlehen an Unternehmen und Haushalte					
3425	Auszahlungen von Vorschüssen und Anzahlungen					
343	**Auszahlungen aus Kapitaltransfers**	**0,00**	**0,00**	**0,00**	**0,00**	**0,00**
3431	Kapitaltransferzahlungen an Träger des öffentlichen Rechts					
3432	Kapitaltransferzahlungen an Beteiligungen					
3433	Kapitaltransferzahlungen an Unternehmen (Finanzunternehmen)					
3434	Kapitaltransferzahlungen an Haushalte und Organisationen ohne Erwerbscharakter					
3435	Kapitaltransferzahlungen an das Ausland					
34	**Summe Auszahlungen investive Gebarung**	**451.000,00**	**446.000,00**	**86.000,00**	**86.000,00**	**51.000,00**
SA2	**Saldo (2) Geldfluss aus der Investiven Gebarung (33 – 34)**	**-213.700,00**	**-279.700,00**	**-79.000,00**	**-79.000,00**	**-44.000,00**
SA3	**Saldo (3) Nettofinanzierungssaldo (Saldo 1 + Saldo 2)**	**200,00**	**-7.800,00**	**123.200,00**	**113.400,00**	**51.100,00**
351	**Einzahlungen aus der Aufnahme von Finanzschulden**	**0,00**	**0,00**	**0,00**	**0,00**	**0,00**
3511	Einzahlungen aus empfangenen Darlehen von öffentlichen Körperschaften und Rechtsträgern					
3512	Einzahlungen aus empfangenen Darlehen von Beteiligungen					
3513	Einzahlungen aus empfangenen Darlehen von Unternehmen und privaten Haushalten					
3514	Einzahlungen aus Finanzschulden (Finanzunternehmen)					
353	**Einzahlungen infolge eines Kapitaltausch bei derivativen Finanzinstrumenten mit Grundgeschäft**	**0,00**	**0,00**	**0,00**	**0,00**	**0,00**
3530	Einzahlungen infolge eines Kapitaltausch bei derivativen Finanzinstrumenten mit Grundgeschäft					
355	**Einzahlungen aus dem Abgang von Finanzinstrumenten**	**0,00**	**0,00**	**0,00**	**0,00**	**0,00**
3550	Einzahlungen aus dem Abgang von Finanzinstrumenten					
35	**Summe Einzahlungen aus der Finanzierungstätigkeit**	**0,00**	**0,00**	**0,00**	**0,00**	**0,00**

MVAG	Mittelverwendungs- und aufbringungsgruppen (1. und 2. Ebene)	VA 2022	Plan 2023	Plan 2024	Plan 2025	Plan 2026
361	**Auszahlungen aus der Tilgung von Finanzschulden**	**73.700,00**	**77.800,00**	**58.400,00**	**52.700,00**	**49.700,00**
3611	Auszahlungen aus empfangenen Darlehen von öffentlichen Körperschaften und Rechtsträgern	6.800,00	8.300,00	8.300,00	7.000,00	7.000,00
3612	Auszahlungen aus empfangenen Darlehen von Beteiligungen					
3613	Auszahlungen aus empfangenen Darlehen von Unternehmen und privaten Haushalten					
3614	Auszahlungen aus Finanzschulden	66.900,00	69.500,00	50.100,00	45.700,00	42.700,00
3615	Auszahlung aus der Rückzahlung von Leasingverbindlichkeiten					
363	**Auszahlungen infolge eines Kapitaltausch bei derivativen Finanzinstrumenten mit Grundgeschäft**	**0,00**	**0,00**	**0,00**	**0,00**	**0,00**
3630	Auszahlungen infolge eines Kapitaltausch bei derivativen Finanzinstrumenten mit Grundgeschäft					
365	**Auszahlungen für den Erwerb von Finanzinstrumenten**	**0,00**	**0,00**	**0,00**	**0,00**	**0,00**
3650	Auszahlungen für den Erwerb von Finanzinstrumenten					
36	**Summe Auszahlungen aus der Finanzierungstätigkeit**	**73.700,00**	**77.800,00**	**58.400,00**	**52.700,00**	**49.700,00**
SA4	**Saldo (4) Geldfluss aus der Finanzierungstätigkeit (35 – 36)**	**-73.700,00**	**-77.800,00**	**-58.400,00**	**-52.700,00**	**-49.700,00**
SA5	**Saldo (5) Geldfluss aus der voranschlagswirksamen Gebarung (Saldo 3 + Saldo 4)**	**-73.500,00**	**-85.600,00**	**64.800,00**	**60.700,00**	**1.400,00**

Haushaltspotential nach Novelle 2021

MVAG	Mittelverwendungs- und -aufbringungsgruppen	Mittelaufbringung	Mittelverwendung	Saldo
211	Erträge aus der operativen Verwaltungstätigkeit	802.700,00		
212	Erträge aus Transfers	350.100,00		
213	Finanzerträge	100,00		
Summe Erträge (SU 21)		**1.152.900,00**		
2117	Nicht finanzierungswirksame operative Erträge			
	(Auflösung von Rückstellungen und Aktivierte Eigenleistungen)			
2127	Nicht finanzierungswirksamer Transferertrag	-17.500,00		
	(Auflösung von Investitionszuschüssen)			
2136	Sonstige nicht finanzierungswirksame Finanzerträge			
	(Auflösung von RS Bewertung von Beteiligungen und aktiven Finanzinstrumenten)			
Nicht finanzwirksame Erträge		**-17.500,00**		
Finanzwirksame Erträge		**1.135.400,00**		
221	Personalaufwand		215.600,00	
222	Sachaufwand (ohne Transferaufwand)		744.600,00	
223	Transferaufwand (laufende Transfers und Kapitaltransfers)		373.400,00	
224	Finanzaufwand		9.700,00	
Summe Aufwendungen (SU 22)			**1.343.300,00**	
2214	Nicht finanzierungswirksamer Personalaufwand		-1.900,00	
	(Dotierung RS für Abfertigungen, Jubiläum u. nicht konsumierte Urlaube)			
2226	Nicht finanzierungswirksamer Sachaufwand		-439.900,00	
	(inkl. Abschreibungen, Dotierung von RS Prozess, ausstehende Rechnungen)			
2237	Nicht finanzierungswirksamer Transferaufwand			
	(Dotierungen von RS f. Pensionen)			
2245	Nicht finanzierungswirksamer Finanzaufwand			
	(Wertberichtigungen zu Finanzinstrumenten, Aufwendungen aus der Bewertung von Beteiligungen)			
Nicht finanzwirksame Aufwendungen			**-441.800,00**	
Finanzwirksame Aufwendungen			**901.500,00**	
Finanzwirksames Ergebnis		**1.135.400,00**	**901.500,00**	**233.900,00**

MVAG	Mittelverwendungs- und -aufbringungsgruppen	Mittelaufbringung	Mittelverwendung	Saldo
332	Einzahlungen aus der Rückzahlung von Darlehen sowie gewährten Vorschüssen			
	(ohne 3325 mit Projektcode - Anzahlungen)			
1141	Vorräte (- Veränderung)			
1142	Gegebene Anzahlungen auf Vorräte (- Veränderung)			
1540	Passive Rechnungsabgrenzung			
	Einzahlungen der Kontengruppe 000-089, die keinem Projekt mit Projektcode 1 zugeordnet sind			
	Einzahlungen der Kontengruppe 30, die keinem Projekt mit Projektcode 1 zugeordnet sind	1.000,00		
	- Erträge der Kontogruppe 80 mit Projektcode 1			
2301	Entnahmen von Rücklagen endfälliger Darlehen (Kontengruppe 893)			
Jährliche wiederkehrende Einzahlungen		**1.000,00**		
36	Auszahlungen aus der Finanzierungstätigkeit (ohne Projektcode 1)		73.700,00	
2401	Zuweisung an Rücklagen endfälliger Darlehen (Kontengruppe 793)			
342	Auszahlungen von gewährten Darlehen sowie gewährten Vorschüssen			
	(ohne 3425 mit Projektcode - Anzahlungen)			
1141	Vorräte (+ Veränderung)			
1142	Gegebene Anzahlungen auf Vorräte (+ Veränderung)			
1170	Aktive Rechnungsabgrenzung			
	Auszahlungen (Investitionen) der Kontengruppe 000-083, die keinem Projekt mit Projektcode 1 zugeordnet sind		31.000,00	
Jährliche wiederkehrende Auszahlungen			**104.700,00**	
	Kontengruppe 871, KT der Ergebnisrechnung, mit Projektcode (BZ)	-131.000,00		
Summe Kapitaltransfers der Ergebnisrechnung		**-131.000,00**		
Jährliches Haushaltspotential		**1.005.400,00**	**1.006.200,00**	**-800,00**
	Jährliches Haushaltspotential	-800,00		
	kumuliertes Haushaltspotential zum 31.12.2021 (Vorjahr)			
Verfügbares Haushaltspotential		**-800,00**		

MVAG	Mittelverwendungs- und -aufbringungsgruppen	Mittelaufbringung	Mittelverwendung	Saldo
informativ	im verfügbaren Haushaltspotential enthaltene Bedarfszuweisungen zur Liquiditätssteigerung aus Kontogruppe 871, KT der Ergebnisrechung ohne Projektcode	56.000,00		
informativ	tatsächlicher Liquiditätsbedarf ohne Rücklagenauflösung (Abgang)	-56.800,00		
2401	Zuweisung an Haushaltsrücklagen (Kontengruppe 794)			
2401	Zuweisung an Haushaltsrücklagen (Kontengruppe 795)			
Jährliche Aufwände für Rücklagen			**0,00**	
2301	Entnahmen von Haushaltsrücklagen (Kontengruppe 894)			
2301	Entnahmen von Haushaltsrücklagen (Kontengruppe 895)			
Jährliche RL-Erträge f. Investitionen (finanzw.)		**0,00**		
Endbestand kumuliertes Haushaltspotential		**-800,00**	**0,00**	**-800,00**
	- Zuweisungen und Umbuchungen an investive Vorhaben			0,00
	+ Rückführungen und Umbuchungen von investiven Vorhaben			2.200,00
Endstand kumuliertes Haushaltspotential nach Berücksichtigung von Zuweisungen und Rückführungen investive Vorhaben				**1.400,00**

Nachweis der Investitionstätigkeit

Vorhaben Konto	Vorhabensbezeichnung Bezeichnung	RA Vorjahre	VA 2021	VA 2022	Plan 2023	Plan 2024	Plan 2025	Plan 2026	Plan Gesamt (gerundet)
1163000	**Neubau FF-Haus (1990 bis 2025)**								
Auszahlungen - Investitionen - Mittelverwendung		**6.000,00**	**400.000,00**	**400.000,00**	**400.000,00**	**0,00**	**0,00**	**0,00**	**1.206.000,00**
Anschaffungs- oder Herstellungskosten		**6.000,00**	**400.000,00**	**400.000,00**	**400.000,00**	**0,00**	**0,00**	**0,00**	**1.206.000,00**
5/163000-010000	Neubau Feuerwehrhaus	6.000,00	266.700,00	266.700,00	266.700,00				806.100,00
5/163000-010100	Eigenleistungen FF		133.300,00	133.300,00	133.300,00				399.900,00
Einzahlungen - Finanzierung - Mittelherkunft		**247.426,14**	**400.000,00**	**284.300,00**	**274.300,00**	**0,00**	**0,00**	**0,00**	**1.206.000,00**
Mittel aus Geldfluss aus der operativen Gebarung		**247.426,14**	**6.700,00**	**0,00**	**0,00**	**0,00**	**0,00**	**0,00**	**254.100,00**
6/163000+001000	Unbebaute Grundstücke		6.700,00						6.700,00
6/163000+829960	Überschuss aus Vorjahr	247.426,14							247.400,00
Bedarfszuweisungen/KTZ		**0,00**	**160.000,00**	**145.000,00**	**135.000,00**	**0,00**	**0,00**	**0,00**	**440.000,00**
6/163000+301000	Kapitaltransfers von Ländern, Landesfonds und Landeskammern		20.000,00	20.000,00	20.000,00				60.000,00
6/163000+871000	Kapitaltransferzahlungen von Ländern und Landesfonds		80.000,00	80.000,00	80.000,00				240.000,00
6/163000+871010	BZ 2019 gesperrt - Kapitaltransfers aus Gemeinde-Bedarfszuweisungsmittel		30.000,00						30.000,00
6/163000+871011	W-BZ Kapitaltransfers aus Gemeinde-Bedarfszuweisungsmittel		30.000,00	30.000,00	20.000,00				80.000,00
6/163000+871100	Kapitaltransferzahlungen v. Ländern Abteilung Raumordnung			15.000,00	15.000,00				30.000,00
Haushaltsrücklagen/Zahlungsmittelreserven		**0,00**	**100.000,00**	**0,00**	**0,00**	**0,00**	**0,00**	**0,00**	**100.000,00**
6/163000+894001	Entnahmen von zweckgebundenen Haushaltsrücklagen		100.000,00						100.000,00
Sonstige Kapitaltransfers und Subventionen		**0,00**	**133.300,00**	**139.300,00**	**139.300,00**	**0,00**	**0,00**	**0,00**	**411.900,00**
6/163000+303000	Kapitaltransfers von sonstigen Trägern des öffentlichen Rechts und Sozialversicherungsträgern		106.700,00	106.700,00	106.700,00				320.100,00
6/163000+303010	Kapitaltransfers von sonstigen Trägern des öffentlichen Rechts und Sozialversicherungsträgern		26.600,00	32.600,00	32.600,00				91.800,00
Darlehen		**0,00**	**0,00**	**0,00**	**0,00**	**0,00**	**0,00**	**0,00**	**0,00**
Finanzierungsleasing		**0,00**	**0,00**	**0,00**	**0,00**	**0,00**	**0,00**	**0,00**	**0,00**
Veräußerung langfristiges Vermögen und sonstiges		**0,00**	**0,00**	**0,00**	**0,00**	**0,00**	**0,00**	**0,00**	**0,00**
Finanzierungsergebnis 1163000		**241.426,14**	**0,00**	**-115.700,00**	**-125.700,00**	**0,00**	**0,00**	**0,00**	**0,00**
	inklusive Vorjahre (gerundet)		**241.400,00**	**125.700,00**	**0,00**	**0,00**	**0,00**	**0,00**	

Vorhaben Konto	Vorhabensbezeichnung Bezeichnung	RA Vorjahre	VA 2021	VA 2022	Plan 2023	Plan 2024	Plan 2025	Plan 2026	Plan Gesamt (gerundet)
1240000	**Spielplatz (1990 bis 2025)**								
Auszahlungen - Investitionen - Mittelverwendung		**0,00**	**0,00**	**2.200,00**	**0,00**	**0,00**	**0,00**	**0,00**	**2.200,00**
Anschaffungs- oder Herstellungskosten		**0,00**	**0,00**	**2.200,00**	**0,00**	**0,00**	**0,00**	**0,00**	**2.200,00**
5/240000-729910	Rückführung zum Haushaltspotential			2.200,00					2.200,00
Einzahlungen - Finanzierung - Mittelherkunft		**2.159,58**	**0,00**	**0,00**	**0,00**	**0,00**	**0,00**	**0,00**	**2.200,00**
Mittel aus Geldfluss aus der operativen Gebarung		**2.159,58**	**0,00**	**0,00**	**0,00**	**0,00**	**0,00**	**0,00**	**2.200,00**
6/240000+829960	Überschuss Vorjahr	2.159,58							2.200,00
Bedarfszuweisungen/KTZ		**0,00**	**0,00**	**0,00**	**0,00**	**0,00**	**0,00**	**0,00**	**0,00**
Haushaltsrücklagen/Zahlungsmittelreserven		**0,00**	**0,00**	**0,00**	**0,00**	**0,00**	**0,00**	**0,00**	**0,00**
Sonstige Kapitaltransfers und Subventionen		**0,00**	**0,00**	**0,00**	**0,00**	**0,00**	**0,00**	**0,00**	**0,00**
Darlehen		**0,00**	**0,00**	**0,00**	**0,00**	**0,00**	**0,00**	**0,00**	**0,00**
Finanzierungsleasing		**0,00**	**0,00**	**0,00**	**0,00**	**0,00**	**0,00**	**0,00**	**0,00**
Veräußerung langfristiges Vermögen und sonstiges		**0,00**	**0,00**	**0,00**	**0,00**	**0,00**	**0,00**	**0,00**	**0,00**
Finanzierungsergebnis 1240000		**2.159,58**	**0,00**	**-2.200,00**	**0,00**	**0,00**	**0,00**	**0,00**	**0,00**
	inklusive Vorjahre (gerundet)		**2.200,00**	**0,00**	**0,00**	**0,00**	**0,00**	**0,00**	

Vorhaben Konto	Vorhabensbezeichnung Bezeichnung	RA Vorjahre	VA 2021	VA 2022	Plan 2023	Plan 2024	Plan 2025	Plan 2026	Plan Gesamt (gerundet)
1612000	**Straßenbau (1990 bis 2030)**								
	Auszahlungen - Investitionen - Mittelverwendung	**106.384,93**	**55.000,00**	**0,00**	**10.000,00**	**50.000,00**	**50.000,00**	**15.000,00**	**286.400,00**
	Anschaffungs- oder Herstellungskosten	**106.384,93**	**55.000,00**	**0,00**	**10.000,00**	**50.000,00**	**50.000,00**	**15.000,00**	**286.400,00**
5/612000-002000	Bauaufwand - Straßen	106.384,93	55.000,00		10.000,00	50.000,00	50.000,00	15.000,00	286.400,00
	Einzahlungen - Finanzierung - Mittelherkunft	**100.000,00**	**55.000,00**	**0,00**	**10.000,00**	**50.000,00**	**50.000,00**	**15.000,00**	**280.000,00**
	Mittel aus Geldfluss aus der operativen Gebarung	**0,00**	**0,00**	**0,00**	**0,00**	**0,00**	**0,00**	**0,00**	**0,00**
	Bedarfszuweisungen/KTZ	**100.000,00**	**55.000,00**	**0,00**	**10.000,00**	**50.000,00**	**50.000,00**	**15.000,00**	**280.000,00**
6/612000+871000	Kapitaltransferzahlungen vom Land				10.000,00	50.000,00	50.000,00	15.000,00	125.000,00
6/612000+871010	Gesperrte BZ aus 2019		55.000,00						55.000,00
6/612000+871100	Gesperrte BZ aus 2019	100.000,00							100.000,00
	Haushaltsrücklagen/Zahlungsmittelreserven	**0,00**	**0,00**	**0,00**	**0,00**	**0,00**	**0,00**	**0,00**	**0,00**
	Sonstige Kapitaltransfers und Subventionen	**0,00**	**0,00**	**0,00**	**0,00**	**0,00**	**0,00**	**0,00**	**0,00**
	Darlehen	**0,00**	**0,00**	**0,00**	**0,00**	**0,00**	**0,00**	**0,00**	**0,00**
	Finanzierungsleasing	**0,00**	**0,00**	**0,00**	**0,00**	**0,00**	**0,00**	**0,00**	**0,00**
	Veräußerung langfristiges Vermögen und sonstiges	**0,00**	**0,00**	**0,00**	**0,00**	**0,00**	**0,00**	**0,00**	**0,00**
Finanzierungsergebnis 1612000		**-6.384,93**	**0,00**	**0,00**	**0,00**	**0,00**	**0,00**	**0,00**	**-6.400,00**
	inklusive Vorjahre (gerundet)		**-6.400,00**	**-6.400,00**	**-6.400,00**	**-6.400,00**	**-6.400,00**	**-6.400,00**	

Vorhaben Konto	Vorhabensbezeichnung Bezeichnung	RA Vorjahre	VA 2021	VA 2022	Plan 2023	Plan 2024	Plan 2025	Plan 2026	Plan Gesamt (gerundet)
1710000	**Güterwege (1990 bis 2030)**								
Auszahlungen - Investitionen - Mittelverwendung		**20.751,13**	**18.000,00**	**20.000,00**	**20.000,00**	**20.000,00**	**20.000,00**	**20.000,00**	**138.800,00**
Anschaffungs- oder Herstellungskosten		**20.751,13**	**18.000,00**	**20.000,00**	**20.000,00**	**20.000,00**	**20.000,00**	**20.000,00**	**138.800,00**
5/710000-002000	Bauaufwand - Güterwege	20.751,13	18.000,00	20.000,00	20.000,00	20.000,00	20.000,00	20.000,00	138.800,00
Einzahlungen - Finanzierung - Mittelherkunft		**20.751,13**	**18.000,00**	**20.000,00**	**20.000,00**	**20.000,00**	**20.000,00**	**20.000,00**	**138.800,00**
Mittel aus Geldfluss aus der operativen Gebarung		**8.751,13**	**7.200,00**	**0,00**	**8.000,00**	**8.000,00**	**8.000,00**	**8.000,00**	**48.000,00**
6/710000+829910	Zuführung vom Haushaltspotential	8.751,13	7.200,00		8.000,00	8.000,00	8.000,00	8.000,00	48.000,00
Bedarfszuweisungen/KTZ		**12.000,00**	**10.800,00**	**12.000,00**	**12.000,00**	**12.000,00**	**12.000,00**	**12.000,00**	**82.800,00**
6/710000+301000	Kapitaltransfers von Ländern Güterwege - ST 8		5.400,00	6.000,00	6.000,00	6.000,00	6.000,00	6.000,00	35.400,00
6/710000+871000	Landesbeitrag Güterwege BZ	6.000,00	5.400,00	6.000,00	6.000,00	6.000,00	6.000,00	6.000,00	41.400,00
6/710000+871100	Bedarfszuweisung IVW 3 - Güterwege	6.000,00							6.000,00
Haushaltsrücklagen/Zahlungsmittelreserven		**0,00**	**0,00**	**0,00**	**0,00**	**0,00**	**0,00**	**0,00**	**0,00**
Sonstige Kapitaltransfers und Subventionen		**0,00**	**0,00**	**8.000,00**	**0,00**	**0,00**	**0,00**	**0,00**	**8.000,00**
6/710000+307000	Interessentenbeiträge von Grundstückseigentümer			8.000,00					8.000,00
Darlehen		**0,00**	**0,00**	**0,00**	**0,00**	**0,00**	**0,00**	**0,00**	**0,00**
Finanzierungsleasing		**0,00**	**0,00**	**0,00**	**0,00**	**0,00**	**0,00**	**0,00**	**0,00**
Veräußerung langfristiges Vermögen und sonstiges		**0,00**	**0,00**	**0,00**	**0,00**	**0,00**	**0,00**	**0,00**	**0,00**
Finanzierungsergebnis 1710000		**0,00**	**0,00**	**0,00**	**0,00**	**0,00**	**0,00**	**0,00**	**0,00**
	inklusive Vorjahre (gerundet)		**0,00**	**0,00**	**0,00**	**0,00**	**0,00**	**0,00**	

Vorhaben Konto	Vorhabensbezeichnung Bezeichnung	RA Vorjahre	VA 2021	VA 2022	Plan 2023	Plan 2024	Plan 2025	Plan 2026	Plan Gesamt (gerundet)
1820000	**Ankauf Rasentraktor (2020 bis 2025)**								
Auszahlungen - Investitionen - Mittelverwendung		**21.000,00**	**0,00**	**0,00**	**0,00**	**0,00**	**0,00**	**0,00**	**21.000,00**
Anschaffungs- oder Herstellungskosten		**21.000,00**	**0,00**	**0,00**	**0,00**	**0,00**	**0,00**	**0,00**	**21.000,00**
5/820000-020000	Rasenmähertraktor	21.000,00							21.000,00
Einzahlungen - Finanzierung - Mittelherkunft		**21.000,00**	**0,00**	**0,00**	**0,00**	**0,00**	**0,00**	**0,00**	**21.000,00**
Mittel aus Geldfluss aus der operativen Gebarung		**6.000,00**	**0,00**	**0,00**	**0,00**	**0,00**	**0,00**	**0,00**	**6.000,00**
6/820000+829910	Zuführung vom Haushaltspotential	214,00							200,00
6/820000+829960	Überschuss Vorjahr	5.786,00							5.800,00
Bedarfszuweisungen/KTZ		**15.000,00**	**0,00**	**0,00**	**0,00**	**0,00**	**0,00**	**0,00**	**15.000,00**
6/820000+871100	Gesperrte BZ aus 2019	15.000,00							15.000,00
Haushaltsrücklagen/Zahlungsmittelreserven		**0,00**	**0,00**	**0,00**	**0,00**	**0,00**	**0,00**	**0,00**	**0,00**
Sonstige Kapitaltransfers und Subventionen		**0,00**	**0,00**	**0,00**	**0,00**	**0,00**	**0,00**	**0,00**	**0,00**
Darlehen		**0,00**	**0,00**	**0,00**	**0,00**	**0,00**	**0,00**	**0,00**	**0,00**
Finanzierungsleasing		**0,00**	**0,00**	**0,00**	**0,00**	**0,00**	**0,00**	**0,00**	**0,00**
Veräußerung langfristiges Vermögen und sonstiges		**0,00**	**0,00**	**0,00**	**0,00**	**0,00**	**0,00**	**0,00**	**0,00**
Finanzierungsergebnis 1820000		**0,00**	**0,00**	**0,00**	**0,00**	**0,00**	**0,00**	**0,00**	**0,00**
	inklusive Vorjahre (gerundet)		**0,00**	**0,00**	**0,00**	**0,00**	**0,00**	**0,00**	

Vorhaben Konto	Vorhabensbezeichnung Bezeichnung	RA Vorjahre	VA 2021	VA 2022	Plan 2023	Plan 2024	Plan 2025	Plan 2026	Plan Gesamt (gerundet)
1850000	**Wasserleitung Erweiterung Hochbehälter, WVA Merkengerst (1990 bis 2022)**								
Auszahlungen - Investitionen - Mittelverwendung		**28.980,24**	**340.000,00**	**0,00**	**0,00**	**0,00**	**0,00**	**0,00**	**369.000,00**
Anschaffungs- oder Herstellungskosten		**28.980,24**	**340.000,00**	**0,00**	**0,00**	**0,00**	**0,00**	**0,00**	**369.000,00**
5/850000-004000	Sanierung der Wasserversorgung	24.150,24	340.000,00						364.200,00
5/850000-729960	Istfehlbetrag 2019	4.830,00							4.800,00
Einzahlungen - Finanzierung - Mittelherkunft		**0,00**	**340.000,00**	**29.000,00**	**0,00**	**0,00**	**0,00**	**0,00**	**369.000,00**
Mittel aus Geldfluss aus der operativen Gebarung		**0,00**	**0,00**	**0,00**	**0,00**	**0,00**	**0,00**	**0,00**	**0,00**
Bedarfszuweisungen/KTZ		**0,00**	**17.000,00**	**0,00**	**0,00**	**0,00**	**0,00**	**0,00**	**17.000,00**
6/850000+301000	Landesförderung		17.000,00						17.000,00
Haushaltsrücklagen/Zahlungsmittelreserven		**0,00**	**0,00**	**0,00**	**0,00**	**0,00**	**0,00**	**0,00**	**0,00**
Sonstige Kapitaltransfers und Subventionen		**0,00**	**120.200,00**	**29.000,00**	**0,00**	**0,00**	**0,00**	**0,00**	**149.200,00**
6/850000+300000	Bundesförderung		78.200,00						78.200,00
6/850000+307000	Wasseranschluss- und Ergänzungsabgabe		42.000,00	29.000,00					71.000,00
Darlehen		**0,00**	**202.800,00**	**0,00**	**0,00**	**0,00**	**0,00**	**0,00**	**202.800,00**
139/1	Wasserleitung Hochbehälter, Erweiterung Bohrbrunne		202.800,00						202.800,00
Finanzierungsleasing		**0,00**	**0,00**	**0,00**	**0,00**	**0,00**	**0,00**	**0,00**	**0,00**
Veräußerung langfristiges Vermögen und sonstiges		**0,00**	**0,00**	**0,00**	**0,00**	**0,00**	**0,00**	**0,00**	**0,00**
Finanzierungsergebnis 1850000		**-28.980,24**	**0,00**	**29.000,00**	**0,00**	**0,00**	**0,00**	**0,00**	**0,00**
	inklusive Vorjahre (gerundet)		**-29.000,00**	**0,00**	**0,00**	**0,00**	**0,00**	**0,00**	

Vorhaben Konto	Vorhabensbezeichnung Bezeichnung	RA Vorjahre	VA 2021	VA 2022	Plan 2023	Plan 2024	Plan 2025	Plan 2026	Plan Gesamt (gerundet)
1851020	**Kläranlage Merkengerst (2020 bis 2025)**								
Auszahlungen - Investitionen - Mittelverwendung		**13.958,67**	**230.000,00**	**0,00**	**0,00**	**0,00**	**0,00**	**0,00**	**244.000,00**
Anschaffungs- oder Herstellungskosten		**13.958,67**	**230.000,00**	**0,00**	**0,00**	**0,00**	**0,00**	**0,00**	**244.000,00**
5/851020-004000	Neubau Kläranlage Merkengerst	13.958,67	230.000,00						244.000,00
Einzahlungen - Finanzierung - Mittelherkunft		**0,00**	**230.000,00**	**14.000,00**	**0,00**	**0,00**	**0,00**	**0,00**	**244.000,00**
Mittel aus Geldfluss aus der operativen Gebarung		**0,00**	**0,00**	**0,00**	**0,00**	**0,00**	**0,00**	**0,00**	**0,00**
Bedarfszuweisungen/KTZ		**0,00**	**26.400,00**	**0,00**	**0,00**	**0,00**	**0,00**	**0,00**	**26.400,00**
6/851020+301000	Landesförderung		26.400,00						26.400,00
Haushaltsrücklagen/Zahlungsmittelreserven		**0,00**	**0,00**	**0,00**	**0,00**	**0,00**	**0,00**	**0,00**	**0,00**
Sonstige Kapitaltransfers und Subventionen		**0,00**	**149.000,00**	**14.000,00**	**0,00**	**0,00**	**0,00**	**0,00**	**163.000,00**
6/851020+300000	Bundesförderung		90.000,00						90.000,00
6/851020+307000	Kanalanschlussabgaben		59.000,00	14.000,00					73.000,00
Darlehen		**0,00**	**54.600,00**	**0,00**	**0,00**	**0,00**	**0,00**	**0,00**	**54.600,00**
139/3	Neubau Kläranlage Merkengerst		54.600,00						54.600,00
Finanzierungsleasing		**0,00**	**0,00**	**0,00**	**0,00**	**0,00**	**0,00**	**0,00**	**0,00**
Veräußerung langfristiges Vermögen und sonstiges		**0,00**	**0,00**	**0,00**	**0,00**	**0,00**	**0,00**	**0,00**	**0,00**
Finanzierungsergebnis 1851020		**-13.958,67**	**0,00**	**14.000,00**	**0,00**	**0,00**	**0,00**	**0,00**	**0,00**
	inklusive Vorjahre (gerundet)		**-14.000,00**	**0,00**	**0,00**	**0,00**	**0,00**	**0,00**	

Vorhaben Konto	Vorhabensbezeichnung Bezeichnung	RA Vorjahre	VA 2021	VA 2022	Plan 2023	Plan 2024	Plan 2025	Plan 2026	Plan Gesamt (gerundet)
2000000	**Sonstige Investitionen (2020 bis 2025)**								
Auszahlungen - Investitionen - Mittelverwendung		**13.019,15**	**25.500,00**	**31.000,00**	**16.000,00**	**16.000,00**	**16.000,00**	**0,00**	**117.500,00**
Anschaffungs- oder Herstellungskosten		**13.019,15**	**25.500,00**	**31.000,00**	**16.000,00**	**16.000,00**	**16.000,00**	**0,00**	**117.500,00**
1/010000-042000	Betriebsausstattung (über 400 EUR)	1.333,94	1.000,00	1.000,00	1.000,00	1.000,00	1.000,00		6.300,00
1/010000-070000	Software und Internet	5.194,80	3.000,00	1.000,00	1.000,00	1.000,00	1.000,00		12.200,00
1/031000-070000	Aktivierungsfähige Rechte (immaterielle Vermögenswerte)		5.000,00	5.000,00	5.000,00	5.000,00	5.000,00		25.000,00
1/211000-042000	Betriebsausstattung (über 400 EUR)	1.739,41	5.000,00	5.000,00	5.000,00	5.000,00	5.000,00		26.700,00
1/211000-070000	Software und Internet		1.000,00	1.000,00	1.000,00	1.000,00	1.000,00		5.000,00
1/240000-042000	Betriebsausstattung (über 400 EUR)		1.000,00						1.000,00
1/640000-050000	Ankauf von Verkehrszeichen u. -spie		1.000,00	1.000,00	1.000,00	1.000,00	1.000,00		5.000,00
1/816000-050000	Erweiterung der Straßenbeleuchtung	4.751,00	1.500,00	1.500,00	1.500,00	1.500,00	1.500,00		12.300,00
1/820000-050000	Sonderanlagen - E-Tankstelle		6.000,00						6.000,00
1/850000-004000	Wasser- und Kanalisationsbauten		1.000,00	500,00	500,00	500,00	500,00		3.000,00
1/850000-070000	Aktivierungsfähige Rechte (immaterielle Vermögenswerte)			5.000,00					5.000,00
1/851000-070000	Aktivierungsfähige Rechte (immaterielle Vermögenswerte)			2.500,00					2.500,00
1/851010-070000	Aktivierungsfähige Rechte (immaterielle Vermögenswerte)			5.000,00					5.000,00
1/851020-070000	Aktivierungsfähige Rechte (immaterielle Vermögenswerte)			2.500,00					2.500,00
Einzahlungen - Finanzierung - Mittelherkunft		**0,00**	**0,00**	**0,00**	**0,00**	**0,00**	**0,00**	**0,00**	**0,00**
Mittel aus Geldfluss aus der operativen Gebarung		**0,00**	**0,00**	**0,00**	**0,00**	**0,00**	**0,00**	**0,00**	**0,00**
Bedarfszuweisungen/KTZ		**0,00**	**0,00**	**0,00**	**0,00**	**0,00**	**0,00**	**0,00**	**0,00**
Haushaltsrücklagen/Zahlungsmittelreserven		**0,00**	**0,00**	**0,00**	**0,00**	**0,00**	**0,00**	**0,00**	**0,00**
Sonstige Kapitaltransfers und Subventionen		**0,00**	**0,00**	**0,00**	**0,00**	**0,00**	**0,00**	**0,00**	**0,00**
Darlehen		**0,00**	**0,00**	**0,00**	**0,00**	**0,00**	**0,00**	**0,00**	**0,00**
Finanzierungsleasing		**0,00**	**0,00**	**0,00**	**0,00**	**0,00**	**0,00**	**0,00**	**0,00**
Veräußerung langfristiges Vermögen und sonstiges		**0,00**	**0,00**	**0,00**	**0,00**	**0,00**	**0,00**	**0,00**	**0,00**
Finanzierungsergebnis 2000000		**-13.019,15**	**-25.500,00**	**-31.000,00**	**-16.000,00**	**-16.000,00**	**-16.000,00**	**0,00**	**-117.500,00**
	inklusive Vorjahre (gerundet)		**-38.500,00**	**-69.500,00**	**-85.500,00**	**-101.500,00**	**-117.500,00**	**-117.500,00**	

Salden Finanzierungsergebnisse	RA Vorjahre	VA 2021	VA 2022	Plan 2023	Plan 2024	Plan 2025	Plan 2026	Plan Gesamt (gerundet)
1163000 Neubau FF-Haus (1990 bis 2025)								
Auszahlungen - Investitionen - Mittelverwendung	6.000,00	400.000,00	400.000,00	400.000,00	0,00	0,00	0,00	1.206.000,00
Einzahlungen - Finanzierung - Mittelherkunft	247.426,14	400.000,00	284.300,00	274.300,00	0,00	0,00	0,00	1.206.000,00
	241.426,14	0,00	-115.700,00	-125.700,00	0,00	0,00	0,00	0,00
	inklusive Vorjahre (gerundet)	241.400,00	125.700,00	0,00	0,00	0,00	0,00	
1240000 Spielplatz (1990 bis 2025)								
Auszahlungen - Investitionen - Mittelverwendung	0,00	0,00	2.200,00	0,00	0,00	0,00	0,00	2.200,00
Einzahlungen - Finanzierung - Mittelherkunft	2.159,58	0,00	0,00	0,00	0,00	0,00	0,00	2.200,00
	2.159,58	0,00	-2.200,00	0,00	0,00	0,00	0,00	0,00
	inklusive Vorjahre (gerundet)	2.200,00	0,00	0,00	0,00	0,00	0,00	
1612000 Straßenbau (1990 bis 2030)								
Auszahlungen - Investitionen - Mittelverwendung	106.384,93	55.000,00	0,00	10.000,00	50.000,00	50.000,00	15.000,00	286.400,00
Einzahlungen - Finanzierung - Mittelherkunft	100.000,00	55.000,00	0,00	10.000,00	50.000,00	50.000,00	15.000,00	280.000,00
	-6.384,93	0,00	0,00	0,00	0,00	0,00	0,00	-6.400,00
	inklusive Vorjahre (gerundet)	-6.400,00	-6.400,00	-6.400,00	-6.400,00	-6.400,00	-6.400,00	
1710000 Güterwege (1990 bis 2030)								
Auszahlungen - Investitionen - Mittelverwendung	20.751,13	18.000,00	20.000,00	20.000,00	20.000,00	20.000,00	20.000,00	138.800,00
Einzahlungen - Finanzierung - Mittelherkunft	20.751,13	18.000,00	20.000,00	20.000,00	20.000,00	20.000,00	20.000,00	138.800,00
	0,00	0,00	0,00	0,00	0,00	0,00	0,00	0,00
	inklusive Vorjahre (gerundet)	0,00	0,00	0,00	0,00	0,00	0,00	
1820000 Ankauf Rasentraktor (2020 bis 2025)								
Auszahlungen - Investitionen - Mittelverwendung	21.000,00	0,00	0,00	0,00	0,00	0,00	0,00	21.000,00
Einzahlungen - Finanzierung - Mittelherkunft	21.000,00	0,00	0,00	0,00	0,00	0,00	0,00	21.000,00
	0,00	0,00	0,00	0,00	0,00	0,00	0,00	0,00
	inklusive Vorjahre (gerundet)	0,00	0,00	0,00	0,00	0,00	0,00	
1850000 Wasserleitung Erweiterung Hochbehälter, WVA M								
Auszahlungen - Investitionen - Mittelverwendung	28.980,24	340.000,00	0,00	0,00	0,00	0,00	0,00	369.000,00
Einzahlungen - Finanzierung - Mittelherkunft	0,00	340.000,00	29.000,00	0,00	0,00	0,00	0,00	369.000,00
	-28.980,24	0,00	29.000,00	0,00	0,00	0,00	0,00	0,00
	inklusive Vorjahre (gerundet)	-29.000,00	0,00	0,00	0,00	0,00	0,00	

Salden Finanzierungsergebnisse	RA Vorjahre	VA 2021	VA 2022	Plan 2023	Plan 2024	Plan 2025	Plan 2026	Plan Gesamt (gerundet)
1851020 Kläranlage Merkengerst (2020 bis 2025)								
Auszahlungen - Investitionen - Mittelverwendung	13.958,67	230.000,00	0,00	0,00	0,00	0,00	0,00	244.000,00
Einzahlungen - Finanzierung - Mittelherkunft	0,00	230.000,00	14.000,00	0,00	0,00	0,00	0,00	244.000,00
	-13.958,67	0,00	14.000,00	0,00	0,00	0,00	0,00	0,00
	inklusive Vorjahre (gerundet)	-14.000,00	0,00	0,00	0,00	0,00	0,00	
Saldo Investive Einzelvorhaben	**194.261,88**	**0,00**	**-74.900,00**	**-125.700,00**	**0,00**	**0,00**	**0,00**	**-6.300,00**
	inklusive Vorjahre (gerundet)	**194.300,00**	**119.400,00**	**-6.300,00**	**-6.300,00**	**-6.300,00**	**-6.300,00**	
2000000 Sonstige Investitionen (2020 bis 2025)								
Auszahlungen - Investitionen - Mittelverwendung	13.019,15	25.500,00	31.000,00	16.000,00	16.000,00	16.000,00	0,00	117.500,00
Einzahlungen - Finanzierung - Mittelherkunft	0,00	0,00	0,00	0,00	0,00	0,00	0,00	0,00
	-13.019,15	-25.500,00	-31.000,00	-16.000,00	-16.000,00	-16.000,00	0,00	-117.500,00
	inklusive Vorjahre (gerundet)	-38.500,00	-69.500,00	-85.500,00	-101.500,00	-117.500,00	-117.500,00	
Saldo Sonstige Investitionen	**-13.019,15**	**-25.500,00**	**-31.000,00**	**-16.000,00**	**-16.000,00**	**-16.000,00**	**0,00**	**-117.500,00**
	inklusive Vorjahre (gerundet)	**-38.500,00**	**-69.500,00**	**-85.500,00**	**-101.500,00**	**-117.500,00**	**-117.500,00**	
Saldo der gesamten Investitionstätigkeit	**181.242,73**	**-25.500,00**	**-105.900,00**	**-141.700,00**	**-16.000,00**	**-16.000,00**	**0,00**	**-123.900,00**
	inklusive Vorjahre (gerundet)	**155.700,00**	**49.800,00**	**-91.900,00**	**-107.900,00**	**-123.900,00**	**-123.900,00**	

Leasingspiegel (Anlage 6i)

Finanzierungsleasing

Ansatz- oder Projektbezeichnung	Anschaffungskosten	Buchwert 31.12.2021	Buchwert 31.12.2022	Summe ausstehender Mindestleasing-zahlungen	Restlaufzeit in Jahren
Summe	**0,00**	**0,00**	**0,00**	**0,00**	
Wirtschaftliche Unternehmungen, Betriebe, betriebsähnliche Einrichtungen gem. § 1 Abs. 2					
Summe	**0,00**	**0,00**	**0,00**	**0,00**	

Operating Leasing

Ansatz- oder Projektbezeichnung	Grundmietzeit in Jahren	Gesamtkosten	Einmalkaution	Leasingentgelt (ohne laufender Kaution)	Laufende Kaution	Restlaufzeit in Jahren	Kumulierte Restzahlungen
Summe		**0,00**	**0,00**	**0,00**	**0,00**		**0,00**
Wirtschaftliche Unternehmungen, Betriebe, betriebsähnliche Einrichtungen gem. § 1 Abs. 2							
Summe		**0,00**	**0,00**	**0,00**	**0,00**		**0,00**

Nachweis Vermögen mit abgeänderter Nutzungsdauer

Konto	Bezeichnung	Nutzungsdauer lt. VRV	Abweichende Nutzungsdauer	Begründung
2/0350004/00490	LED-Umstellung Kirchschlag	10,0	15,0	lt. Empfehlung IVW 3 (analog Stmk.)
2/0440001/00516	Flächenwidmungsplan 2011	0,0	10,0	lt. Empfehlung IVW 3
2/0440001/00517	Flächenwidmungsplan 2012	0,0	10,0	lt. Empfehlung IVW 3
2/0440001/00518	Flächenwidmungsplan 2013	0,0	10,0	lt. Empfehlung IVW 3
2/0440001/00519	Flächenwidmungsplan 2014	0,0	10,0	lt. Empfehlung IVW 3
2/0440001/00520	Flächenwidmungsplan 2016	0,0	10,0	lt. Empfehlung IVW 3
2/0440001/00521	Flächenwidmungsplan 2017	0,0	10,0	lt. Empfehlung IVW 3
2/0440001/00522	Flächenwidmungsplan 2018	0,0	10,0	lt. Empfehlung IVW 3
2/0440001/00523	Flächenwidmungsplan 2019	0,0	10,0	lt. Empfehlung IVW 3
3/0060001/00540	Sanierung Haus nr. 27	50,0	30,0	Fenster + Vollwärmeschutz
5/0150002/00501	Fronthydraulik	10,0	5,0	gebraucht angekauft
5/0440001/00507	k5-EB 2018	0,0	4,0	analog EDV-/Arbeitsplatzausstattung
5/0440001/00508	Gemdat Grundbuch 2018	0,0	4,0	analog EDV-/Arbeitsplatzausstattung
5/0440001/00509	k5 Verfahren 2018	0,0	4,0	analog EDV-/Arbeitsplatzausstattung

Dienstpostenplan

Marktgemeinde KIRCHSCHLAG
Kirchschlag 2, 3631 Ottenschlag
Tel. 02872/7226, Fax. 02872/ 20052
E-mail: office@kirchschlag.gv.at www.kirchschlag.gv.at

Dienstpostenplan/ Stellenplan – Voranschlag 2022

Der Dienstpostenplan ist Teil des Voranschlages (§ 73 NÖ GO/ § 56 Abs. 3 NÖ STROG/ § 5 Abs. 1 Z 4. VRV 2015)

Die Aufnahme eines Vertragsbediensteten darf nur erfolgen, wenn ein im Dienstpostenplan vorgesehener Dienstposten frei ist und die Aufnahmeerfordernisse erfüllt sind (§ 2 GVBG/ § 3 GBDO)

Dienstpostenplan im Voranschlag							
DZW	**Bezeichnung des Dienstzweiges**	**Anzahl**	**Entlohnungsgruppe**	**Funktionsverwendung**			
				Anzahl	FGrp.	Bezeichnung	Pzlg.
56	Gehobener Verwaltungsdienst	1	VII	1	8a)	AmtsleiterIn	ja
12	Kindergartenhilfsdienst	1	III				
7	Stützkraft im Kindergarten	1	II				
16	Schulwart	1	I				
2	Facharbeiter	1	V				
	Reinigungskraft	1	I				

Seite	Inhalt
3	Vorbericht
17	Ergebnishaushalt Gesamt 1. Ebene (Anlage 1a) - interne Vergütungen enthalten
21	Ergebnishaushalt Gesamt 1. und 2. Ebene (Anlage 1a) - interne Vergütungen enthalten
25	Ergebnishaushalt Bereichsbudget 1. und 2. Ebene (Anlage 1a)
47	Finanzierungshaushalt Gesamt 1. Ebene (Anlage 1b) - interne Vergütungen enthalten
51	Finanzierungshaushalt Gesamt 1. und 2. Ebene (Anlage 1b) - interne Vergütungen enthalten
57	Finanzierungshaushalt Bereichsbudget 1. und 2. Ebene (Anlage 1b)
99	Querschnitt (Anlage 5b)
105	Ergebnis- und Finanzierungsvoranschlag Detailnachweis
159	Personaldaten iSd ÖStp (Anlage 4)
163	Nachweis über Transferzahlungen (Anlage 6a)
167	Nachweis über Haushaltsrücklagen und Zahlungsmittelreserven (Anlage 6b)
171	Einzelnachweis über Finanzschulden und Schuldendienst (Anlage 6c)
177	Nachweis über hausinterne Vergütungen (Anlage 6f)
181	MFP - Ergebnishaushalt Gesamt 1. und 2. Ebene - interne Vergütungen enthalten
185	MFP - Finanzierungshaushalt Gesamt 1. und 2. Ebene - interne Vergütungen enthalten
191	Haushaltspotential nach Novelle 2021
197	Nachweis der Investitionstätigkeit
209	Leasingspiegel (Anlage 6i)
213	Nachweis Vermögen mit abgeänderter Nutzungsdauer
217	Dienstpostenplan